



INFORME DE GESTIÓN GUBERNAMENTAL

RESUMEN FINANCIERO 2026

VARIABLES	MOMENTO CONTABLE	1ER TRIMESTRE				(V2/V1)-1	SEMAFORO
		ENE	FEB	MAR	SUBTOTAL		
VARIABLE 1	Aprobado	\$ 3,611,950.85	\$ 2,967,123.85	\$ 2,929,468.59	\$ 9,508,543.29	0.00%	Aceptable
VARIABLE 2	Modificado	\$ 3,611,950.85	\$ 2,967,123.85	\$ 2,929,468.59	\$ 9,508,543.29	(V3/V2)-1	INFORMATIVO
VARIABLE 3	Devengado	\$ 3,611,950.85	\$ 2,967,123.85	\$ 2,929,468.59	\$ 9,508,543.29	100.00%	
Observaciones a las variaciones:							

VARIABLES	MOMENTO CONTABLE	2DO TRIMESTRE				(V2/V1)-1	SEMAFORO
		ABR	MAY	JUN	SUBTOTAL		
VARIABLE 1	Aprobado	\$ -	\$ -	\$ -	\$ -	0.00%	
VARIABLE 2	Modificado	\$ -	\$ -	\$ -	\$ -	(V3/V2)-1	INFORMATIVO
VARIABLE 3	Devengado	\$ -	\$ -	\$ -	\$ -	0.00%	
Observaciones a las variaciones:							

VARIABLES	MOMENTO CONTABLE	3ER TRIMESTRE				(V2/V1)-1	SEMAFORO
		JUL	AGO	SEP	SUBTOTAL		
VARIABLE 1	Aprobado	\$ -	\$ -	\$ -	\$ -	0.00%	
VARIABLE 2	Modificado	\$ -	\$ -	\$ -	\$ -	(V3/V2)-1	INFORMATIVO
VARIABLE 3	Devengado	\$ -	\$ -	\$ -	\$ -	0.00%	
Observaciones a las variaciones:							

VARIABLES	MOMENTO CONTABLE	4TO TRIMESTRE				(V2/V1)-1	SEMAFORO
		OCT	NOV	DIC	SUBTOTAL		
VARIABLE 1	Aprobado	\$ -	\$ -	\$ -	\$ -	0.00%	
VARIABLE 2	Modificado	\$ -	\$ -	\$ -	\$ -	(V3/V2)-1	INFORMATIVO
VARIABLE 3	Devengado	\$ -	\$ -	\$ -	\$ -	0.00%	
Observaciones a las variaciones:							


SEMAFORIZACIÓN	
RANGO PORCENTUAL DEL AVANCE	NIVEL DE DESEMPEÑO ALCANZADO
Menos de 20	● Aceptable
21 - 40	● Riesgo
41 - 60	● Crítico
Más de 61	● Fallo

MOMENTO CONTABLE	TOTAL	RESULTADO ALCANZADO EN EL AÑO	SEMAFORO
Aprobado	\$ 9,508,543.29	0.00%	Aceptable
Modificado	\$ 9,508,543.29		
Devengado	\$ 9,508,543.29	100.00%	Informativo

INFORME DE GESTIÓN GUBERNAMENTAL

PROYECTOS FINANCIEROS

NOMBRE:		DIF Cuernavaca																	
VARIABLES	NOMBRE	1ER TRIMESTRE				2DO TRIMESTRE				3ER TRIMESTRE				4TO TRIMESTRE				TOTAL	RESULTADO ALCANZADO EN EL AÑO
		ENE	FEB	MAR	SUBTOTAL	ABR	MAY	JUN	SUBTOTAL	JUL	AGO	SEP	SUBTOTAL	OCT	NOV	DIC	SUBTOTAL		
VARIABLE 1	Aprobado	\$ 3,611,950.85	\$ 2,967,123.85	\$ 2,929,468.59	\$ 9,508,543.29				\$ -				\$ -				\$ -	\$ 9,508,543.29	
VARIABLE 2	Modificado	\$ 3,611,950.85	\$ 2,967,123.85	\$ 2,929,468.59	\$ 9,508,543.29				\$ -				\$ -				\$ -	\$ 9,508,543.29	0.00%
VARIABLE 3	Devengado	\$ 3,611,950.85	\$ 2,967,123.85	\$ 2,929,468.59	\$ 9,508,543.29				\$ -				\$ -				\$ -	\$ 9,508,543.29	100.00%

SEMAFORIZACIÓN	RANGO PORCENTUAL DEL AVANCE	NIVEL DE DESEMPEÑO ALCANZADO	1ER TRIMESTRE		2DO TRIMESTRE		3ER TRIMESTRE		4TO TRIMESTRE		RESULTADO FINAL
			(V2/V1)-1	SEMAFORO	(V2/V1)-1	SEMAFORO	(V2/V1)-1	SEMAFORO	(V2/V1)-1	SEMAFORO	
	Menos de 20	Aceptable	0.00%	Acceptable	0.00%	SEMAFORO	0.00%	SEMAFORO	0.00%	SEMAFORO	0.00%
	21 - 40	Riesgo									
	41 - 60	Crítico									
	Más de 61	Fallo	100.00%		0.00%		0.00%		0.00%		Acceptable

Explicaciones y causas de las variaciones:

Lic. Mirra Mireya Delgado Romero
 Directora General del Sistema Municipal DIF Cuernavaca

José María Aguirre Pasillas
 Jefe de Departamento de Planeación y Transparencia del Sistema Municipal DIF Cuernavaca



RESUMEN AVANCE FÍSICO

Sistema Municipal para el Desarrollo Integral de la Familia de Cuernavaca

Programa Presupuestario: Servicios para fortalecer, fomentar y proteger el sano desarrollo físico, mental y emocional de las familias del municipio de Cuernavaca.

Impacto o Resultado esperado:

No.	Nombre del Indicador	Periodicidad	Semaforización
FIN			
1	Porcentaje de Niñas, Niños, Adolescentes e integrantes de Familias atendidos, representados y tutelados para el ejercicio y goce de sus derechos.	Anual	1er. Trimestre
			#N/A
			#N/A
PROPÓSITO			
1	Porcentaje de solicitudes atendidas en apoyo al fortalecimiento familiar.	Semestral	1er. Trimestre
			#N/A
			#N/A
COMPONENTES			
C			
1	Porcentaje de servicios atendidos en la Procuraduría Municipal de Protección de Niñas, Niños, Adolescentes y la Familia de Cuernavaca.	Trimestral	1er. Trimestre
			25.00%
			Acceptable
ACTIVIDAD			
A1			
1	Porcentaje de denuncias recibidas y atendidas sobre violencia familiar.	Mensual	1er. Trimestre
			25.00%
			Acceptable
2	Porcentaje de población representada legalmente en materia de derecho familiar y penal.	Mensual	1er. Trimestre
			0.00%
			Crítico
3	Porcentaje de familias informadas sobre la cultura de paz y el fomento al buen trato.	Mensual	1er. Trimestre
			25.00%
			Acceptable
4	Porcentaje de denuncias atendidas por delitos cometidos en contra de niñas, niños y adolescentes.	Mensual	1er. Trimestre
			25.00%
			Acceptable
5	Porcentaje de avance en la implementación y seguimiento a las medidas de protección de los derechos de las niñas, niños y adolescentes.	Mensual	1er. Trimestre
			25.00%
			Acceptable
6	Porcentaje de espacios generados para la libre expresión de los derechos de niñas, niños y adolescentes de la comunidad.	Mensual	1er. Trimestre
			25.00%
			Acceptable
7	Porcentaje de denuncias atendidas por omisión de cuidados del adulto mayor	Mensual	1er. Trimestre
			25.00%
			Acceptable
8	Porcentaje de Adultos Mayores asesorados legalmente en situación de abandono social.	Mensual	1er. Trimestre
			25.00%
			Acceptable
9	Porcentaje de población informada sobre la solución pacífica de conflictos	Mensual	1er. Trimestre
			25.00%

	en las familias.		Aceptable
10	Porcentaje de servicios socioeducativos proporcionados a la niñez, adolescencia y la familia.	Mensual	1er. Trimestre
			25.00%
			Aceptable
11	Porcentaje de avance en el diseño, desarrollo e implementación de los talleres y capacitaciones para el fomento de habilidades para la vida y buen trato, dirigido a madre, padre, docentes y cuidadores de niñas, niños y adolescentes.	Mensual	1er. Trimestre
			25.00%
			Aceptable
12	Porcentaje de actividades implementadas para la convivencia familiar, cultural y recreativa.	Mensual	1er. Trimestre
			25.00%
			Aceptable
13	Porcentaje de talleres socioeducativos proporcionados a la niñez, adolescencia y la familia.	Mensual	1er. Trimestre
			25.00%
			Aceptable
<div style="display: flex; justify-content: space-around; align-items: center;"> <div style="text-align: center;">  <hr style="width: 200px; margin: 0 auto;"/> <p>Mirna Mireya Delgado Romero Directora General del Sistema Municipal</p> </div> <div style="text-align: center;">  <hr style="width: 200px; margin: 0 auto;"/> <p>José María Aguirre Pasillas Jefe de Departamento de Planeación y Transparencia</p> </div> </div>			

Ficha de Indicador del Desempeño



Eje: 10.3 Cuernavaca Solidaria e Incluyente	Programa Sectorial: 10.3.2 Fortalecimiento Integral de las Familias	Estrategia Proteger y procurar la restitución total de los derechos que hayan sido vulnerados de las niñas, niños y adolescentes.	Nivel del Objetivo: Fin	Clave Indicador:
---	---	---	-----------------------------------	-------------------------

Datos de Identificación del Programa Presupuestario

Nombre del Programa Presupuestario: Servicios para fortalecer, fomentar y proteger el sano desarrollo físico, mental y emocional de las familias del municipio de Cuernavaca.		
Dependencia: Sistema Municipal para el Desarrollo Integral de la Familia de Cuernavaca-		
Proyecto: DF801	Nombre del Proyecto: DIF Cuernavaca	Unidad Responsable del Gasto: Dirección General del Sistema Municipal DIF Cuernavaca

Datos del Indicador

Nombre del Indicador Porcentaje de Niñas, Niños, Adolescentes e integrantes de Familias atendidos, representados y tutelados para el ejercicio y goce de sus derechos.		Definición Atención brindada a las Niñas, Niños, Adolescentes y Familias del municipio de Cuernavaca mediante estrategias y acciones de difusión, prevención y atención, que mitiguen los conflictos del maltrato infantil y de la violencia intrafamiliar.	
Dimensión Eficacia		Tipo del Indicador Estratégico	Sentido del Indicador Regular
Método de cálculo (V1/V2)*100	Variable 1: Niñas, Niños, Adolescentes e integrantes de Familias atendidos Variable 2: Personas que acuden a solicitar el servicio		Unidad de medida Porcentaje
Meta 2026 100.00%	Año línea base 2025	Valor línea base 100.00%	Frecuencia de medición Anual

Medios de Verificación
Informes y reportes que se encuentran en la Procuraduría Municipal de Protección de Niñas, Niños, Adolescentes y la Familia de Cuernavaca ubicado en C. Tabachín #123 Col. Bellavista C.P 62140 Cuernavaca, Mor.

Evaluación del Indicador "CREMAA"

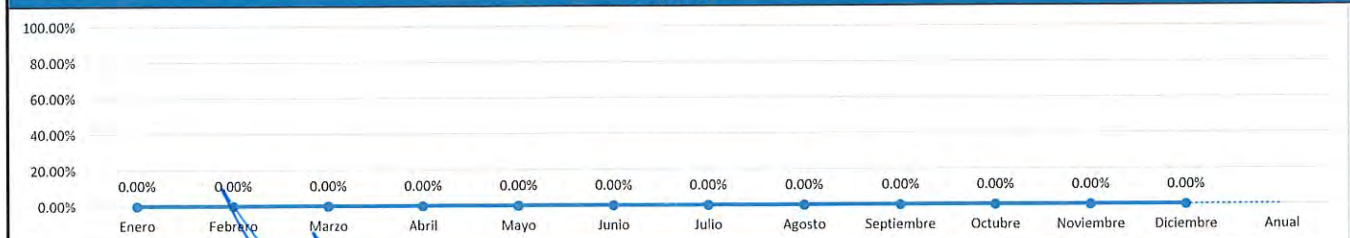
Porcentaje de Cumplimiento: 100.00%

Claridad <i>Preciso e inequívoco; es decir, poder ser entendido por cualquier persona</i>		Relevancia <i>Apropiado y debe de medir aspectos importantes del objetivo</i>		Economía <i>Estar disponible a un costo razonable</i>		Monitoreable <i>Poder ser sometido a una evaluación independiente</i>		Adecuado <i>Ofrecer una base suficiente que permita estimar el desempeño y evaluar los resultados</i>		Aporte Marginal <i>En caso de que exista más de un indicador para medir el desempeño en determinado nivel de objetivo, este debe proveer información adicional a los demás indicadores propuestos</i>	
Porcentaje	41.00%	Porcentaje	16.00%	Porcentaje	8.00%	Porcentaje	23.01%	Porcentaje	9.00%	Porcentaje	2.99%

Metas calendarizadas

Seguimiento	Meta Programada	Personas que acuden a solicitar el servicio	Niñas, Niños, Adolescentes e integrantes de Familias atendidos	Comportamiento Aceptable		Comportamiento en riesgo		Comportamiento Crítico / Fallo en la planeación		Avance del Indicador	Semafización
				Desde	Hasta	Desde	Hasta	Por debajo	Por encima		
Enero											
Febrero											
Marzo											
Abril											
Mayo											
Junio											
Julio											
Agosto											
Septiembre											
Octubre											
Noviembre											
Diciembre	100.00%			90.00%	100.00%	80.00%	89.99%	80.00%	100.00%		
Anual	100.00%	0	0	90.00%	100.00%	80.00%	89.99%	80.00%	100.00%	#N/A	#N/A

GRÁFICO



Observaciones

TITULAR DE LA ÓRG Mirna Mireya Delgado Romero Directora General del Sistema Municipal DIF Cuernavaca	RESPONSABLE DEL INDICADOR Luis Alberto Chavez Molina Procurador Municipal de Protección de Niñas, Niños, Adolescentes y la Familia de Cuernavaca	RESPONSABLE INTEGRACIÓN Jose Maria Aguirre Pásillas Jefe de Departamento de Planeación y Transparencia del Sistema Municipal DIF Cuernavaca
--	---	--

Ficha de Indicador del Desempeño



Eje: 10.3 Cuernavaca Solidaria e Incluyente	Programa Sectorial: 10.3.2 Fortalecimiento Integral de las Familias	Estrategia Proteger y procurar la restitución total de los derechos que hayan sido vulnerados de las niñas, niños y adolescentes.	Nivel del Objetivo: Propósito	Clave Indicador:
---	---	---	---	-------------------------

Datos de Identificación del Programa Presupuestario

Nombre del Programa Presupuestario:
Servicios para fortalecer, fomentar y proteger el sano desarrollo físico, mental y emocional de las familias del municipio de Cuernavaca.

Dependencia:
Sistema Municipal para el Desarrollo Integral de la Familia de Cuernavaca-

Proyecto: DF801	Nombre del Proyecto: DIF Cuernavaca	Unidad Responsable del Gasto: Dirección General del Sistema Municipal DIF Cuernavaca
---------------------------	---	--

Datos del Indicador

Nombre del Indicador Porcentaje de solicitudes atendidas en apoyo al fortalecimiento familiar.		Definición Este indicador se refiere al porcentaje de atención proporcionada en la Procuraduría Municipal de Protección de Niñas, Niños, Adolescentes y la Familia de Cuernavaca y los convenios celebrados a través de la Secretaría del Sistema Municipal DIF Cuernavaca a favor de los grupos vulnerables, con la finalidad de fortalecer el núcleo familiar, fomentando y protegiendo el sano desarrollo físico, mental y emocional de Niñas, Niños, Adolescentes y la Familia del Municipio de Cuernavaca.	
Dimensión Eficacia	Tipo del Indicador Estratégico	Sentido del Indicador Regular	
Método de cálculo (V1/V2)*100	Variable 1: Solicitudes atendidas Variable 2: Solicitudes recibidas	Unidad de medida Porcentaje	
Meta 2026 100.00%	Año línea base 2025	Valor línea base 100.00%	Frecuencia de medición Semestral

Medios de Verificación
Informes y reportes de la atención proporcionada que se encuentra en la Procuraduría Municipal de Protección de Niñas, Niños, Adolescentes y la Familia de Cuernavaca y convenios celebrados en la Secretaría del Sistema Municipal DIF Cuernavaca ubicado en C. Tabachín #123 Col. Bellavista C.P 62140 Cuernavaca, Mor.

Evaluación del Indicador "CREMAA"

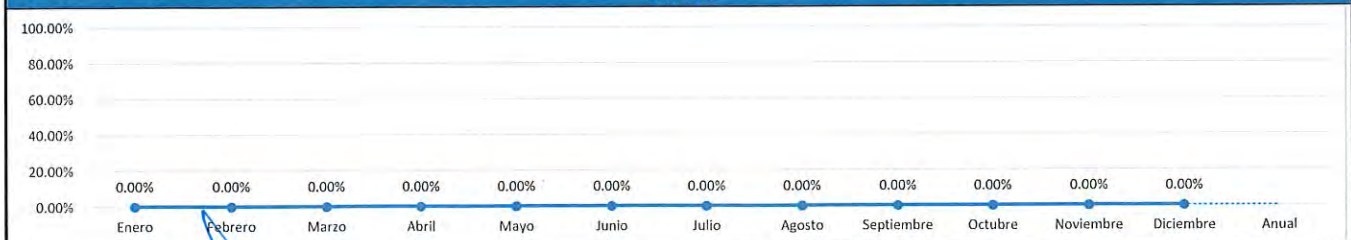
Porcentaje de Cumplimiento: 100.00%

Claridad	Relevancia	Economía	Monitoreable	Adecuado	Aporte Marginal
<i>Preciso e inequívoco; es decir, poder ser entendido por cualquier persona</i>	<i>Apropiado y debe de medir aspectos importantes del objetivo</i>	<i>Estar disponible a un costo razonable</i>	<i>Poder ser sometido a una evaluación independiente</i>	<i>Ofrecer una base suficiente que permita estimar el desempeño y evaluar los resultados</i>	<i>En caso de que exista más de un indicador para medir el desempeño en determinado nivel de objetivo, este debe proveer información adicional a los demás indicadores propuestos</i>
Porcentaje 41.00%	Porcentaje 16.00%	Porcentaje 8.00%	Porcentaje 23.01%	Porcentaje 9.00%	Porcentaje 2.99%

Metas calendarizadas

Seguimiento	Meta Programada	Solicitudes recibidas	Solicitudes atendidas	Comportamiento Aceptable		Comportamiento en riesgo		Comportamiento Crítico / Fallo en la planeación		Avance del Indicador	Semaforización
				Desde	Hasta	Desde	Hasta	Por debajo	Por encima		
Enero											
Febrero											
Marzo											
Abril											
Mayo											
Junio	50.00%			40.00%	50.00%	30.00%	39.99%	30.00%	50.00%		
Julio											
Agosto											
Septiembre											
Octubre											
Noviembre											
Diciembre	50.00%			80.00%	100.00%	60.00%	79.99%	60.00%	100.00%	# VALOR	# VALOR
Anual	100.00%	0	0	80.00%	100.00%	60.00%	79.99%	60.00%	100.00%	#N/A	#N/A

GRÁFICO



Observaciones

TITULAR DE LA URG Mirna Mireya Delgado Romero Directora General del Sistema Municipal DIF Cuernavaca	RESPONSABLE DEL INDICADOR Luis Alberto Chavez Molina Procurador Municipal de Protección de Niñas, Niños, Adolescentes y la Familia de Cuernavaca	RESPONSABLE INTEGRACIÓN José María Aguirre Pasillas Jefe de Departamento de Planeación y Transparencia del Sistema Municipal DIF Cuernavaca
---	---	--

Ficha de Indicador del Desempeño



Eje: 10.3 Cuernavaca Solidaria e Incluyente	Programa Sectorial: 10.3.2 Fortalecimiento Integral de las Familias	Estrategia Promover el sano crecimiento de la niñez, adolescencia y familia del Municipio de Cuernavaca, mediante la prevención de riesgos psicosociales.	Nivel del Objetivo: Componente	Clave Indicador: 1
---	---	---	--	------------------------------

Datos de Identificación del Programa Presupuestario

Nombre del Programa Presupuestario:
Servicios para fortalecer, fomentar y proteger el sano desarrollo físico, mental y emocional de las familias del municipio de Cuernavaca.

Dependencia:
Sistema Municipal para el Desarrollo Integral de la Familia de Cuernavaca-

Proyecto: DF801	Nombre del Proyecto: DIF Cuernavaca	Unidad Responsable del Gasto: Dirección General del Sistema Municipal DIF Cuernavaca
---------------------------	---	--

Datos del Indicador

Nombre del Indicador Porcentaje de servicios atendidos en la Procuraduría Municipal de Protección de Niñas, Niños, Adolescentes y la Familia de Cuernavaca.		Definición Consiste en los servicios atendidos en la Procuraduría Municipal de Protección de Niñas, Niños, Adolescentes y la Familia de Cuernavaca, en materia de controversia familiar, protección y restitución de derechos de Niñas Niños y Adolescentes, asimismo de los talleres de fortalecimiento familiar.	
Dimensión Eficacia		Tipo del Indicador Gestión	Sentido del Indicador Regular
Método de cálculo (V1/V2)*100	Variable 1: Solicitudes atendidas Variable 2: Solicitudes recibidas	Unidad de medida Porcentaje	
Meta 2026 100.00%	Año línea base 2025	Valor línea base 100.00%	Frecuencia de medición Trimestral

Medios de Verificación
Listas de asistencia de los talleres, libros de registro y expedientes generados, que se encuentran en la Procuraduría Municipal de Protección de Niñas, Niños, Adolescentes y la Familia de Cuernavaca ubicado en C. Tabachín #123 Col. Bellavista C.P 62140 Cuernavaca, Mor.

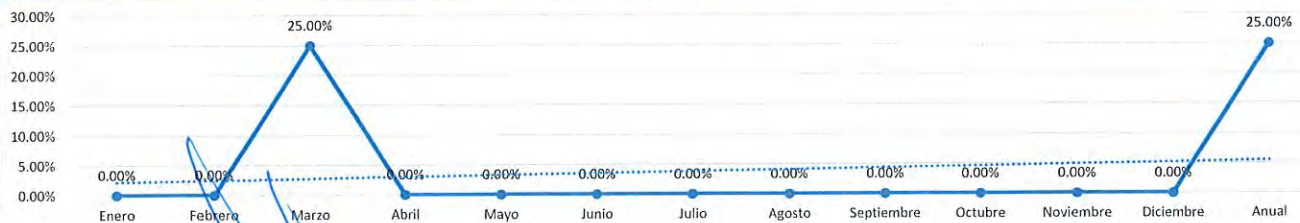
Evaluación del Indicador "CREMAA"

Claridad <i>Preciso e inequívoco; es decir, poder ser entendido por cualquier persona</i>				Relevancia <i>Apropiada y debe de medir aspectos importantes del objetivo</i>		Economía <i>Estar disponible a un costo razonable</i>		Monitoreable <i>Poder ser sometido a una evaluación independiente</i>		Adecuado <i>Ofrecer una base suficiente que permita estimar el desempeño y evaluar los resultados</i>		Aporte Marginal <i>En caso de que exista más de un indicador para medir el desempeño en determinado nivel de objetivo, este debe proveer información adicional a los demás indicadores propuestos</i>	
Porcentaje	41.00%	Porcentaje	16.00%	Porcentaje	8.00%	Porcentaje	23.01%	Porcentaje	9.00%	Porcentaje	2.99%		

Metas calendarizadas

Seguimiento	Meta Programada	Solicitudes recibidas	Solicitudes atendidas	Comportamiento Aceptable		Comportamiento en riesgo		Comportamiento Crítico / Fallo en la planeación		Avance del Indicador	Semafización
				Desde	Hasta	Desde	Hasta	Por debajo	Por encima		
Enero											
Febrero											
Marzo	25.00%	5766	5766	20.00%	25.00%	15.00%	19.99%	15.00%	25.00%	25.00%	Acceptable
Abril											
Mayo											
Junio	25.00%			40.00%	50.00%	30.00%	39.99%	30.00%	50.00%	#¡VALOR!	#¡VALOR!
Julio											
Agosto											
Septiembre	25.00%			60.00%	75.00%	45.00%	59.99%	45.00%	75.00%	#¡VALOR!	#¡VALOR!
Octubre											
Noviembre											
Diciembre	25.00%			80.00%	100.00%	60.00%	79.99%	60.00%	100.00%	#¡VALOR!	#¡VALOR!
Anual	100.00%	5766	5766	80.00%	100.00%	60.00%	79.99%	60.00%	100.00%	25.00%	Acceptable

GRÁFICO



Observaciones

TITULAR DE LA URG Mirna Mireya Delgado Romero Directora General del Sistema Municipal DIF Cuernavaca	RESPONSABLE DEL INDICADOR Luis Alberto Chavez Molina Procurador Municipal de Protección de Niñas, Niños, Adolescentes y la Familia de Cuernavaca	RESPONSABLE INTEGRACIÓN José María Aguilar Pasillas Jefe de Departamento de Planeación y Transparencia del Sistema Municipal DIF Cuernavaca
--	---	--

Ficha de Indicador del Desempeño



Eje: 10.3 Cuernavaca Solidaria e Incluyente	Programa Sectorial: 10.3.2 Fortalecimiento Integral de las Familias	Estrategia Prevenir y atender a los generadores y receptores de violencia familiar.	Nivel del Objetivo: Actividad	Clave Indicador: 1.1
---	---	---	---	--------------------------------

Datos de Identificación del Programa Presupuestario

Nombre del Programa Presupuestario: Servicios para fortalecer, fomentar y proteger el sano desarrollo físico, mental y emocional de las familias del municipio de Cuernavaca.	
Dependencia: Sistema Municipal para el Desarrollo Integral de la Familia de Cuernavaca-	
Proyecto: DF801	Nombre del Proyecto: DIF Cuernavaca
Unidad Responsable del Gasto: Dirección General del Sistema Municipal DIF Cuernavaca	

Datos del Indicador

Nombre del Indicador Porcentaje de denuncias recibidas y atendidas sobre violencia familiar.		Definición Corresponde al porcentaje de denuncias atendidas por violencia familiar, que son recibidas ya sea de forma presencial o vía telefónica, las cuales pueden ser de manera anónima.	
Dimensión Eficacia		Tipo del Indicador Gestión	Sentido del Indicador Regular
Método de cálculo (V1/V2)*100	Variable 1: Denuncias atendidas Variable 2: Denuncias recibidas	Unidad de medida Porcentaje	
Meta 2026 100.00%	Año línea base 2025	Valor línea base 100.00%	Frecuencia de medición Mensual

Medios de Verificación
Informes de denuncias recibidas y atendidas que se encuentran en las oficinas de la Procuraduría Municipal de Protección de Niñas, Niños, Adolescentes y la Familia de Cuernavaca ubicado en C. Tabachín #123 Col. Bellavista C.P 62140 Cuernavaca, Mor.

Evaluación del Indicador "CREMAA"

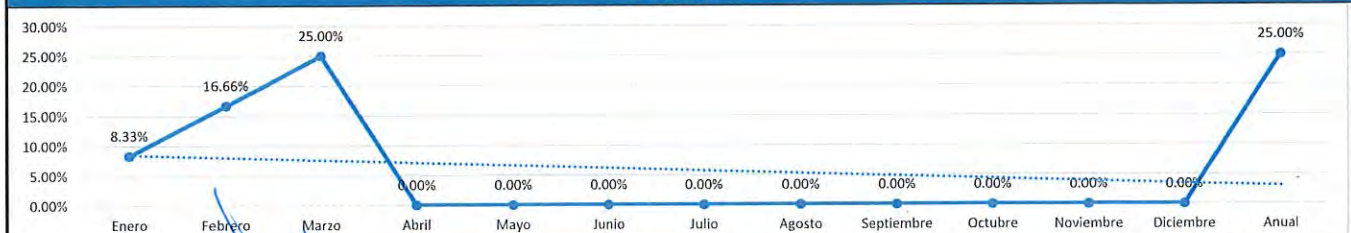
Porcentaje de Cumplimiento: 100.00%

Claridad <i>Preciso e inequívoco; es decir, poder ser entendido por cualquier persona</i>	Relevancia <i>Apropiado y debe de medir aspectos importantes del objetivo</i>	Economía <i>Estar disponible a un costo razonable</i>	Monitoreable <i>Poder ser sometido a una evaluación independiente</i>	Adecuado <i>Ofrecer una base suficiente que permita estimar el desempeño y evaluar los resultados</i>	Aporte Marginal <i>En caso de que exista más de un indicador para medir el desempeño en determinado nivel de objetivo, este debe proveer información adicional a los demás indicadores propuestos</i>
Porcentaje: 41.00%	Porcentaje: 16.00%	Porcentaje: 8.00%	Porcentaje: 23.01%	Porcentaje: 9.00%	Porcentaje: 2.99%

Metas calendarizadas

Seguimiento	Meta Programada	Denuncias recibidas	Denuncias atendidas	Comportamiento Aceptable		Comportamiento en riesgo		Comportamiento Crítico / Fallo en la planeación		Avance del Indicador	Semaforización
				Desde	Hasta	Desde	Hasta	Por debajo	Por encima		
Enero	8.33%	3	3	6.66%	8.33%	5.00%	6.65%	5.00%	8.33%	8.33%	Aceptable
Febrero	8.33%	2	2	13.33%	16.66%	10.00%	13.32%	10.00%	16.66%	16.66%	Aceptable
Marzo	8.34%	2	2	20.00%	25.00%	15.00%	19.99%	15.00%	25.00%	25.00%	Aceptable
Abril	8.33%			26.66%	33.33%	20.00%	26.65%	20.00%	33.33%	#¡VALOR!	#¡VALOR!
Mayo	8.33%			33.33%	41.66%	25.00%	33.32%	25.00%	41.66%	#¡VALOR!	#¡VALOR!
Junio	8.34%			40.00%	50.00%	30.00%	39.99%	30.00%	50.00%	#¡VALOR!	#¡VALOR!
Julio	8.33%			46.66%	58.33%	35.00%	46.65%	35.00%	58.33%	#¡VALOR!	#¡VALOR!
Agosto	8.33%			53.33%	66.66%	40.00%	53.32%	40.00%	66.66%	#¡VALOR!	#¡VALOR!
Septiembre	8.34%			60.00%	75.00%	45.00%	59.99%	45.00%	75.00%	#¡VALOR!	#¡VALOR!
Octubre	8.33%			66.66%	83.33%	50.00%	66.65%	50.00%	83.33%	#¡VALOR!	#¡VALOR!
Noviembre	8.33%			73.33%	91.66%	55.00%	73.32%	55.00%	91.66%	#¡VALOR!	#¡VALOR!
Diciembre	8.34%			80.00%	100.00%	60.00%	79.99%	60.00%	100.00%	#¡VALOR!	#¡VALOR!
Anual	100.00%	7	7	80.00%	100.00%	60.00%	79.99%	60.00%	100.00%	25.00%	Aceptable

GRÁFICO



Observaciones

TITULAR DE LA URG Mirna Mireya Delgado Romero Directora General del Sistema Municipal DIF Cuernavaca	RESPONSABLE DEL INDICADOR Luis Alberto Chavez Molina Procurador Municipal de Protección de Niñas, Niños, Adolescentes y la Familia de Cuernavaca	RESPONSABLE INTEGRACIÓN José María Aguirre Pasillas Jefe de Departamento de Planeación y Transparencia del Sistema Municipal DIF Cuernavaca
---	---	--

Ficha de Indicador del Desempeño



Eje: 10.3 Cuernavaca Solidaria e Incluyente	Programa Sectorial: 10.3.2 Fortalecimiento Integral de las Familias	Estrategia Prevenir y atender a los generadores y receptores de violencia familiar.	Nivel del Objetivo: Actividad	Clave Indicador: 1.2
--	--	--	----------------------------------	-------------------------

Datos de Identificación del Programa Presupuestario

Nombre del Programa Presupuestario: Servicios para fortalecer, fomentar y proteger el sano desarrollo físico, mental y emocional de las familias del municipio de Cuernavaca.	
Dependencia: Sistema Municipal para el Desarrollo Integral de la Familia de Cuernavaca-	
Proyecto: DF801	Nombre del Proyecto: DIF Cuernavaca
Unidad Responsable del Gasto: Dirección General del Sistema Municipal DIF Cuernavaca	

Datos del Indicador

Nombre del Indicador Porcentaje de población representada legalmente en materia de derecho familiar y penal.	Definición Este indicador se refiere al porcentaje de demandas realizadas por parte de la Procuraduría Municipal de Protección de Niñas, Niños, Adolescentes y la Familia de Cuernavaca, que son presentadas ante el Poder Judicial del Estado de Morelos, para garantizar el interés superior de la niñez y la familia como son: pensiones alimenticias, guarda y custodia, entre otros.
Dimensión Eficacia	Tipo del Indicador Gestión
Sentido del Indicador Regular	
Método de cálculo (V1/V2)*100	Variable 1: Población representada Variable 2: Población que presenta demanda
Unidad de medida Porcentaje	
Meta 2026 100.00%	Año línea base 2025
Valor línea base 100.00%	Frecuencia de medición Mensual

Medios de Verificación
Número de expedientes en seguimiento de demandas presentadas ante el TSJ en representación de las personas del Municipio de Cuernavaca, que se encuentran en las oficinas de la Procuraduría Municipal de Protección de Niñas, Niños, Adolescentes y la Familia de Cuernavaca ubicado en C. Tabachín #123 Col. Bellavista C.P 62140 Cuernavaca, Mor.

Evaluación del Indicador "CREMAA"

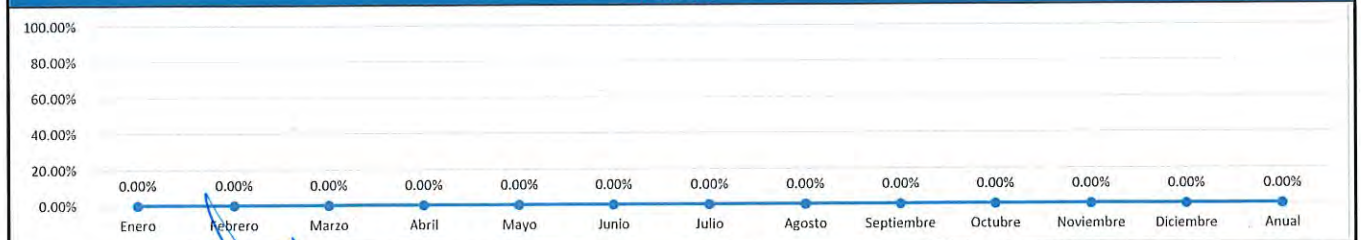
Porcentaje de Cumplimiento: **100.00%**

Claridad	Relevancia	Economía	Monitoreable	Adecuado	Aporte Marginal
<i>Preciso e inequívoco; es decir, poder ser entendido por cualquier persona</i>	<i>Apropiado y debe de medir aspectos importantes del objetivo</i>	<i>Estar disponible a un costo razonable</i>	<i>Poder ser sometido a una evaluación independiente</i>	<i>Ofrecer una base suficiente que permita estimar el desempeño y evaluar los resultados</i>	<i>En caso de que exista más de un indicador para medir el desempeño en determinado nivel de objetivo, este debe proveer información adicional a los demás indicadores propuestos</i>
Porcentaje 41.00%	Porcentaje 16.00%	Porcentaje 8.00%	Porcentaje 23.01%	Porcentaje 9.00%	Porcentaje 2.99%

Metas calendarizadas

Seguimiento	Meta Programada	Población que presenta demanda	Población representada	Comportamiento Aceptable		Comportamiento en riesgo		Comportamiento Crítico / Fallo en la planeación		Avance del Indicador	Semafización
				Desde	Hasta	Desde	Hasta	Por debajo	Por encima		
Enero	8.33%	0	0	6.66%	8.33%	5.00%	6.65%	5.00%	8.33%	0.00%	Crítico
Febrero	8.33%	0	0	13.33%	16.66%	10.00%	13.32%	10.00%	16.66%	0.00%	Crítico
Marzo	8.34%	0	0	20.00%	25.00%	15.00%	19.99%	15.00%	25.00%	0.00%	Crítico
Abril	8.33%			26.66%	33.33%	20.00%	26.65%	20.00%	33.33%	#¡VALOR!	#¡VALOR!
Mayo	8.33%			33.33%	41.66%	25.00%	33.32%	25.00%	41.66%	#¡VALOR!	#¡VALOR!
Junio	8.34%			40.00%	50.00%	30.00%	39.99%	30.00%	50.00%	#¡VALOR!	#¡VALOR!
Julio	8.33%			46.66%	58.33%	35.00%	46.65%	35.00%	58.33%	#¡VALOR!	#¡VALOR!
Agosto	8.33%			53.33%	66.66%	40.00%	53.32%	40.00%	66.66%	#¡VALOR!	#¡VALOR!
Septiembre	8.34%			60.00%	75.00%	45.00%	59.99%	45.00%	75.00%	#¡VALOR!	#¡VALOR!
Octubre	8.33%			66.66%	83.33%	50.00%	66.65%	50.00%	83.33%	#¡VALOR!	#¡VALOR!
Noviembre	8.33%			73.33%	91.66%	55.00%	73.32%	55.00%	91.66%	#¡VALOR!	#¡VALOR!
Diciembre	8.34%			80.00%	100.00%	60.00%	79.99%	60.00%	100.00%	#¡VALOR!	#¡VALOR!
Anual	100.00%	0	0	80.00%	100.00%	60.00%	79.99%	60.00%	100.00%	0.00%	Crítico

GRÁFICO



Observaciones
EL RESULTADO ES UN CERO, EN VIRTUD DE QUE EL REGLAMENTO INTERNO DEL SISTEMA DIF HA SIDO MODIFICADO EN SUS ATRIBUCIONES. EN CONSECUENCIA, ACTUALMENTE LA INSTITUCIÓN ÚNICAMENTE BRINDA ACOMPAÑAMIENTO AL CIUDADANO, SIN GENERAR NI PROMOVER DEMANDAS

TITULAR DE LA URG Mirna Mireya Delgado Romero Directora General del Sistema Municipal DIF Cuernavaca	RESPONSABLE DEL INDICADOR Luis Alberto Chavez Molina Procurador Municipal de Protección de Niñas, Niños, Adolescentes y la Familia de Cuernavaca	RESPONSABLE INTEGRACIÓN José María Aguirre Pasillas Jefe de Departamento de Planeación y Transparencia del Sistema Municipal DIF Cuernavaca
--	--	---

Ficha de Indicador del Desempeño



Eje: 10.3 Cuernavaca Solidaria e Incluyente	Programa Sectorial: 10.3.2 Fortalecimiento Integral de las Familias	Estrategia Promover la difusión de información sobre la solución pacífica de conflictos en las familias para disminuir los procedimientos judiciales.	Nivel del Objetivo: Actividad	Clave Indicador: 1.3
---	---	---	---	--------------------------------

Datos de Identificación del Programa Presupuestario

Nombre del Programa Presupuestario:
Servicios para fortalecer, fomentar y proteger el sano desarrollo físico, mental y emocional de las familias del municipio de Cuernavaca.

Dependencia:
Sistema Municipal para el Desarrollo Integral de la Familia de Cuernavaca.

Proyecto: DF801	Nombre del Proyecto: DIF Cuernavaca	Unidad Responsable del Gasto: Dirección General del Sistema Municipal DIF Cuernavaca
---------------------------	---	--

Datos del Indicador

Nombre del Indicador Porcentaje de familias informadas sobre la cultura de paz y el fomento al buen trato.	Definición Se refiere al porcentaje de familias que se informa sobre la cultura de paz y el fomento al buen trato, a través de las pláticas y talleres impartidos por la Procuraduría Municipal de Protección de Niñas, Niños, Adolescentes y la Familia de Cuernavaca, con la finalidad de prevenir riesgos psicosociales, como son: prevención de embarazo, salud emocional en mi familia, entre otros.	
Dimensión Eficacia	Tipo del Indicador Gestión	Sentido del Indicador Regular
Método de cálculo (V1/V2)*100	Variable 1: Familias Informadas Variable 2: Familias inscritas	Unidad de medida Porcentaje
Meta 2026 100.00%	Año línea base 2025	Valor línea base 100.00%
Frecuencia de medición Mensual		

Medios de Verificación
Listas de asistencia e informes de talleres impartidos que se encuentran en las oficinas de la Procuraduría Municipal de Protección de Niñas, Niños, Adolescentes y la Familia de Cuernavaca ubicado en C. Tabachín #123 Col. Bellavista C.P 62140 Cuernavaca, Mor.

Evaluación del Indicador "CREMAA"

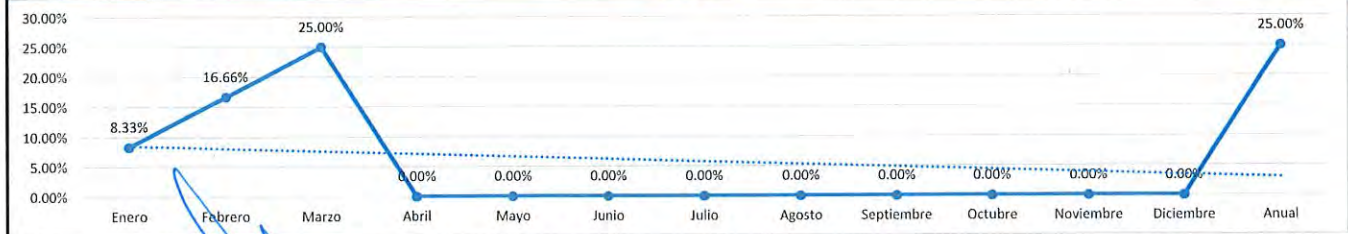
Porcentaje de Cumplimiento: 100.00%

Claridad <i>Preciso e inequívoco; es decir, poder ser entendido por cualquier persona</i>	Relevancia <i>Apropiado y debe de medir aspectos importantes del objetivo</i>	Economía <i>Estar disponible a un costo razonable</i>	Monitoreable <i>Poder ser sometido a una evaluación independiente</i>	Adecuado <i>Ofrecer una base suficiente que permita estimar el desempeño y evaluar los resultados</i>	Aporte Marginal <i>En caso de que exista más de un indicador para medir el desempeño en determinado nivel de objetivo, este debe proveer información adicional a los demás indicadores propuestos</i>
Porcentaje 41.00%	Porcentaje 16.00%	Porcentaje 8.00%	Porcentaje 23.01%	Porcentaje 9.00%	Porcentaje 2.99%

Metas calendarizadas

Seguimiento	Meta Programada	Familias inscritas	Familias informadas	Comportamiento Aceptable		Comportamiento en riesgo		Comportamiento Crítico / Fallo en la planeación		Avance del Indicador	Semaforización
				Desde	Hasta	Desde	Hasta	Por debajo	Por encima		
Enero	8.33%	640	640	6.66%	8.33%	5.00%	6.65%	5.00%	8.33%	8.33%	Aceptable
Febrero	8.33%	540	540	13.33%	16.66%	10.00%	13.32%	10.00%	16.66%	16.66%	Aceptable
Marzo	8.34%	1103	1103	20.00%	25.00%	15.00%	19.99%	15.00%	25.00%	25.00%	Aceptable
Abril	8.33%			26.66%	33.33%	20.00%	26.65%	20.00%	33.33%	#¡VALOR!	#¡VALOR!
Mayo	8.33%			33.33%	41.66%	25.00%	33.32%	25.00%	41.66%	#¡VALOR!	#¡VALOR!
Junio	8.34%			40.00%	50.00%	30.00%	39.99%	30.00%	50.00%	#¡VALOR!	#¡VALOR!
Julio	8.33%			46.66%	58.33%	35.00%	46.65%	35.00%	58.33%	#¡VALOR!	#¡VALOR!
Agosto	8.33%			53.33%	66.66%	40.00%	53.32%	40.00%	66.66%	#¡VALOR!	#¡VALOR!
Septiembre	8.34%			60.00%	75.00%	45.00%	59.99%	45.00%	75.00%	#¡VALOR!	#¡VALOR!
Octubre	8.33%			66.66%	83.33%	50.00%	66.65%	50.00%	83.33%	#¡VALOR!	#¡VALOR!
Noviembre	8.33%			73.33%	91.66%	55.00%	73.32%	55.00%	91.66%	#¡VALOR!	#¡VALOR!
Diciembre	8.34%			80.00%	100.00%	60.00%	79.99%	60.00%	100.00%	#¡VALOR!	#¡VALOR!
Anual	100.00%	2283	2283	80.00%	100.00%	60.00%	79.99%	60.00%	100.00%	25.00%	Aceptable

GRÁFICO



Observaciones

TITULAR DE LA URG Mirna Mireya Delgado Romero Directora General del Sistema Municipal DIF Cuernavaca	RESPONSABLE DEL INDICADOR Luis Alberto Chavez Molina Procurador Municipal de Protección de Niñas, Niños, Adolescentes y la Familia de Cuernavaca	RESPONSABLE INTEGRACIÓN José María Aguirre Pasillas Jefe de Departamento de Planeación y Transparencia del Sistema Municipal DIF Cuernavaca
--	---	--

Ficha de Indicador del Desempeño



Eje: 10.3 Cuernavaca Solidaria e Incluyente	Programa Sectorial: 10.3.2 Fortalecimiento Integral de las Familias	Estrategia Prevenir y atender a los generadores y receptores de violencia familiar.	Nivel del Objetivo: Actividad	Clave Indicador: 1.4
---	---	---	---	--------------------------------

Datos de Identificación del Programa Presupuestario

Nombre del Programa Presupuestario: Servicios para fortalecer, fomentar y proteger el sano desarrollo físico, mental y emocional de las familias del municipio de Cuernavaca.		
Dependencia: Sistema Municipal para el Desarrollo Integral de la Familia de Cuernavaca-		
Proyecto: DF801	Nombre del Proyecto: DIF Cuernavaca	Unidad Responsable del Gasto: Dirección General del Sistema Municipal DIF Cuernavaca

Datos del Indicador

Nombre del Indicador Porcentaje de denuncias atendidas por delitos cometidos en contra de niñas, niños y adolescentes.		Definición Consiste en el porcentaje de denuncias atendidas por diversos delitos cometidos en contra de niñas, niños y adolescentes, que son recibidas ya sea de forma presencial o vía telefónica, las cuales pueden ser de manera anónima.	
Dimensión Eficacia	Tipo del Indicador Gestión	Sentido del Indicador Regular	
Método de cálculo (V1/V2)*100	Variable 1: Denuncias atendidas Variable 2: Denuncias recibidas	Unidad de medida Porcentaje	
Meta 2026 100.00%	Año línea base 2025	Valor línea base 100.00%	Frecuencia de medición Mensual

Medios de Verificación
Libro de registro de denuncias recibidas que se encuentra en las oficinas de la Procuraduría Municipal de Protección de Niñas, Niños, Adolescentes y la Familia de Cuernavaca ubicado en C. Tabachín #123 Col. Bellavista C.P 62140 Cuernavaca, Mor.

Evaluación del Indicador "CREMAA"

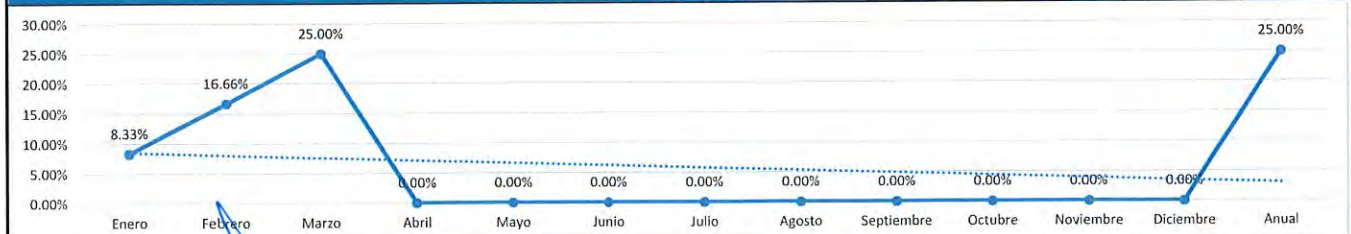
Porcentaje de Cumplimiento: 100.00%

Claridad <i>Preciso e inequívoco; es decir, poder ser entendido por cualquier persona</i>	Relevancia <i>Apropiada y debe de medir aspectos importantes del objetivo</i>	Economía <i>Estar disponible a un costo razonable</i>	Monitoreable <i>Poder ser sometido a una evaluación independiente</i>	Adecuado <i>Ofrecer una base suficiente que permita estimar el desempeño y evaluar los resultados</i>	Aporte Marginal <i>En caso de que exista más de un indicador para medir el desempeño en determinado nivel de objetivo, este debe proveer información adicional a los demás indicadores propuestos</i>
Porcentaje 41.00%	Porcentaje 16.00%	Porcentaje 8.00%	Porcentaje 23.01%	Porcentaje 9.00%	Porcentaje 2.99%

Metas calendarizadas

Seguimiento	Meta Programada	Denuncias recibidas	Denuncias atendidas	Comportamiento Aceptable		Comportamiento en riesgo		Comportamiento Crítico / Fallo en la planeación		Avance del Indicador	Semaforización
				Desde	Hasta	Desde	Hasta	Por debajo	Por encima		
Enero	8.33%	6	6	6.66%	8.33%	5.00%	6.65%	5.00%	8.33%	8.33%	Aceptable
Febrero	8.33%	2	2	13.33%	16.66%	10.00%	13.32%	10.00%	16.66%	16.66%	Aceptable
Marzo	8.34%	3	3	20.00%	25.00%	15.00%	19.99%	15.00%	25.00%	25.00%	Aceptable
Abril	8.33%			26.66%	33.33%	20.00%	26.65%	20.00%	33.33%	#¡VALOR!	#¡VALOR!
Mayo	8.33%			33.33%	41.66%	25.00%	33.32%	25.00%	41.66%	#¡VALOR!	#¡VALOR!
Junio	8.34%			40.00%	50.00%	30.00%	39.99%	30.00%	50.00%	#¡VALOR!	#¡VALOR!
Julio	8.33%			46.66%	58.33%	35.00%	46.65%	35.00%	58.33%	#¡VALOR!	#¡VALOR!
Agosto	8.33%			53.33%	66.66%	40.00%	53.32%	40.00%	66.66%	#¡VALOR!	#¡VALOR!
Septiembre	8.34%			60.00%	75.00%	45.00%	59.99%	45.00%	75.00%	#¡VALOR!	#¡VALOR!
Octubre	8.33%			66.66%	83.33%	50.00%	66.65%	50.00%	83.33%	#¡VALOR!	#¡VALOR!
Noviembre	8.33%			73.33%	91.66%	55.00%	73.32%	55.00%	91.66%	#¡VALOR!	#¡VALOR!
Diciembre	8.34%			80.00%	100.00%	60.00%	79.99%	60.00%	100.00%	#¡VALOR!	#¡VALOR!
Anual	100.00%	11	11	80.00%	100.00%	60.00%	79.99%	60.00%	100.00%	25.00%	Aceptable

GRÁFICO



Observaciones

TITULAR DE LA URG Mirna Mireya Delgado Romero Directora General del Sistema Municipal DIF Cuernavaca	RESPONSABLE DEL INDICADOR Luis Alberto Chavez Molina Procurador Municipal de Protección de Niñas, Niños, Adolescentes y la Familia de Cuernavaca	RESPONSABLE INTEGRACIÓN José María Aguirre Pasillas Jefe de Departamento de Planeación y Transparencia del Sistema Municipal DIF Cuernavaca
--	---	--

Ficha de Indicador del Desempeño



Eje: 10.3 Cuernavaca Solidaria e Incluyente	Programa Sectorial: 10.3.2 Fortalecimiento Integral de las Familias	Estrategia Promover el sano crecimiento de la niñez, adolescencia y familia del Municipio de Cuernavaca, mediante la prevención de riesgos psicosociales.	Nivel del Objetivo: Actividad	Clave Indicador: 1.5
---	---	---	---	--------------------------------

Datos de Identificación del Programa Presupuestario

Nombre del Programa Presupuestario:
Servicios para fortalecer, fomentar y proteger el sano desarrollo físico, mental y emocional de las familias del municipio de Cuernavaca.

Dependencia:
Sistema Municipal para el Desarrollo Integral de la Familia de Cuernavaca-

Proyecto: DF801	Nombre del Proyecto: DIF Cuernavaca	Unidad Responsable del Gasto: Dirección General del Sistema Municipal DIF Cuernavaca
---------------------------	---	--

Datos del Indicador

Nombre del Indicador Porcentaje de avance en la implementación y seguimiento a las medidas de protección de los derechos de las niñas, niños y adolescentes.		Definición Este indicador mide el porcentaje del avance en la implementación y seguimiento para la restitución de los derechos vulnerados a niñas, niños y adolescentes del Municipio de Cuernavaca, a través de las denuncias recibidas.	
Dimensión Eficacia		Tipo del Indicador Gestión	Sentido del Indicador Regular
Método de cálculo (V1/V2)*100	Variable 1: Denuncias atendidas Variable 2: Denuncias recibidas		Unidad de medida Porcentaje
Meta 2026 100.00%	Año línea base 2025	Valor línea base 100.00%	Frecuencia de medición Mensual

Medios de Verificación
Expedientes integrados en la Procuraduría Municipal de Protección de Niñas, Niños, Adolescentes y la Familia de Cuernavaca. ubicado en C. Tabachín #123 Col. Bellavista C.P 62140 Cuernavaca, Mor.

Evaluación del Indicador "CREMAA"

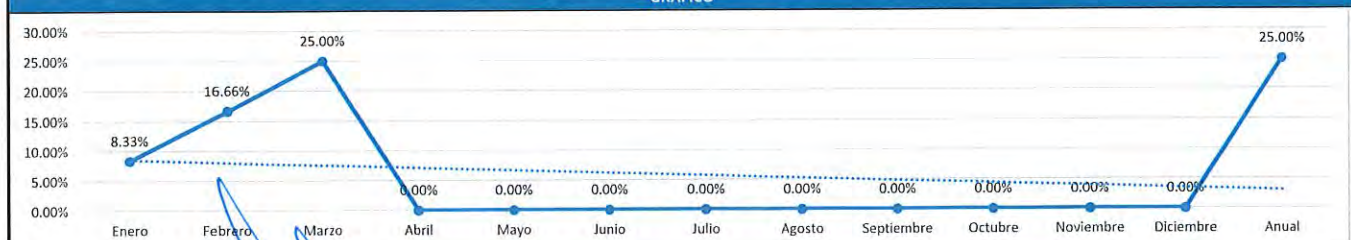
Porcentaje de Cumplimiento: 100.00%

Claridad <i>Preciso e inequívoco; es decir, poder ser entendido por cualquier persona</i>	Relevancia <i>Apropiado y debe de medir aspectos importantes del objetivo</i>	Economía <i>Estar disponible a un costo razonable</i>	Monitoreable <i>Poder ser sometido a una evaluación independiente</i>	Adecuado <i>Ofrecer una base suficiente que permita estimar el desempeño y evaluar los resultados</i>	Aporte Marginal <i>En caso de que exista más de un indicador para medir el desempeño en determinado nivel de objetivo, este debe proveer información adicional a los demás indicadores propuestos</i>
Porcentaje: 41.00%	Porcentaje: 16.00%	Porcentaje: 8.00%	Porcentaje: 23.01%	Porcentaje: 9.00%	Porcentaje: 2.99%

Metas calendarizadas

Seguimiento	Meta Programada	Denuncias recibidas	Denuncias atendidas	Comportamiento Aceptable		Comportamiento en riesgo		Comportamiento Crítico / Fallo en la planeación		Avance del Indicador	Semaforización
				Desde	Hasta	Desde	Hasta	Por debajo	Por encima		
Enero	8.33%	168	168	6.66%	8.33%	5.00%	6.65%	5.00%	8.33%	8.33%	Aceptable
Febrero	8.33%	155	155	13.33%	16.66%	10.00%	13.32%	10.00%	16.66%	16.66%	Aceptable
Marzo	8.34%	194	194	20.00%	25.00%	15.00%	19.99%	15.00%	25.00%	25.00%	Aceptable
Abril	8.33%			26.66%	33.33%	20.00%	26.65%	20.00%	33.33%	#IVALOR!	#IVALOR!
Mayo	8.33%			33.33%	41.66%	25.00%	33.32%	25.00%	41.66%	#IVALOR!	#IVALOR!
Junio	8.34%			40.00%	50.00%	30.00%	39.99%	30.00%	50.00%	#IVALOR!	#IVALOR!
Julio	8.33%			46.66%	58.33%	35.00%	46.65%	35.00%	58.33%	#IVALOR!	#IVALOR!
Agosto	8.33%			53.33%	66.66%	40.00%	53.32%	40.00%	66.66%	#IVALOR!	#IVALOR!
Septiembre	8.34%			60.00%	75.00%	45.00%	59.99%	45.00%	75.00%	#IVALOR!	#IVALOR!
Octubre	8.33%			66.66%	83.33%	50.00%	66.65%	50.00%	83.33%	#IVALOR!	#IVALOR!
Noviembre	8.33%			73.33%	91.66%	55.00%	73.32%	55.00%	91.66%	#IVALOR!	#IVALOR!
Diciembre	8.34%			80.00%	100.00%	60.00%	79.99%	60.00%	100.00%	#IVALOR!	#IVALOR!
Anual	100.00%	517	517	80.00%	100.00%	60.00%	79.99%	60.00%	100.00%	25.00%	Aceptable

GRÁFICO



Observaciones

TITULAR DE LA URG Mirna Mireya Delgado Romero Directora General del Sistema Municipal DIF Cuernavaca	RESPONSABLE DEL INDICADOR Luis Alberto Chavez Molina Procurador Municipal de Protección de Niñas, Niños, Adolescentes y la Familia de Cuernavaca	RESPONSABLE INTEGRACIÓN José María Aguirre Pasillas Jefe de Departamento de Planeación y Transparencia del Sistema Municipal DIF Cuernavaca
---	---	--

Ficha de Indicador del Desempeño



Eje: 10.3 Cuernavaca Solidaria e Incluyente	Programa Sectorial: 10.3.2 Fortalecimiento Integral de las Familias	Estrategia Promover el sano crecimiento de la niñez, adolescencia y familia del Municipio de Cuernavaca, mediante la prevención de riesgos psicosociales.	Nivel del Objetivo: Actividad	Clave Indicador: 1.6
---	---	---	---	--------------------------------

Datos de Identificación del Programa Presupuestario

Nombre del Programa Presupuestario: Servicios para fortalecer, fomentar y proteger el sano desarrollo físico, mental y emocional de las familias del municipio de Cuernavaca.		
Dependencia: Sistema Municipal para el Desarrollo Integral de la Familia de Cuernavaca-		
Proyecto: DF801	Nombre del Proyecto: DIF Cuernavaca	Unidad Responsable del Gasto: Dirección General del Sistema Municipal DIF Cuernavaca

Datos del Indicador

Nombre del Indicador Porcentaje de espacios generados para la libre expresión de los derechos de niñas, niños y adolescentes de la comunidad.		Definición Corresponde a los eventos, foros o reuniones que se realizan para que los niñas, niños y adolescentes de la comunidad puedan intervenir y opinar respecto a los derechos de los niños.	
Dimensión Eficacia		Tipo del Indicador Gestión	Sentido del Indicador Regular
Método de cálculo (V1/V2)*100	Variable 1: Espacios generados Variable 2: Espacios programados	Unidad de medida Porcentaje	
Meta 2026 100.00%	Año línea base 2025	Valor línea base 100.00%	Frecuencia de medición Mensual

Medios de Verificación
Registro de eventos, foros y reuniones realizadas en el marco de los derechos de los niños, que se encuentran en las oficinas de la Procuraduría Municipal de Protección de Niñas, Niños, Adolescentes y la Familia de Cuernavaca ubicado en C. Tabachín #123 Col. Bellavista C.P 62140 Cuernavaca, Mor.

Evaluación del Indicador "CREMAA"

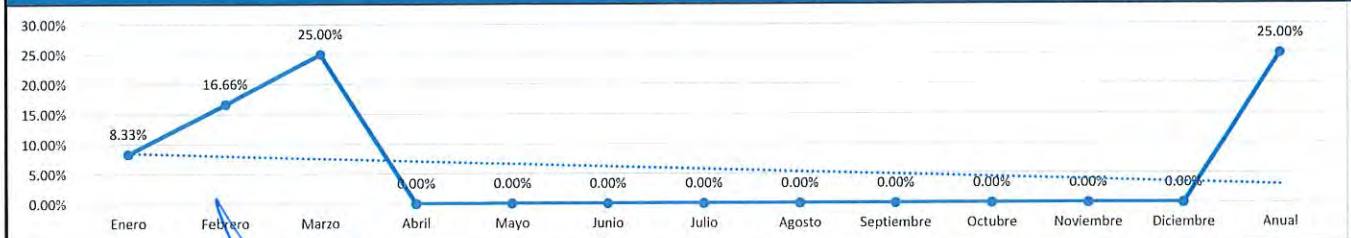
Porcentaje de Cumplimiento: 100.00%

Claridad <i>Preciso e inequívoco; es decir, poder ser entendido por cualquier persona</i>	Relevancia <i>Apropiado y debe de medir aspectos importantes del objetivo</i>	Economía <i>Estar disponible a un costo razonable</i>	Monitoreable <i>Poder ser sometido a una evaluación independiente</i>	Adecuado <i>Ofrecer una base suficiente que permita estimar el desempeño y evaluar los resultados</i>	Aporte Marginal <i>En caso de que exista más de un indicador para medir el desempeño en determinado nivel de objetivo, este debe proveer información adicional a los demás indicadores propuestos</i>
Porcentaje 41.00%	Porcentaje 16.00%	Porcentaje 8.00%	Porcentaje 23.01%	Porcentaje 9.00%	Porcentaje 2.99%

Metas calendarizadas

Seguimiento	Meta Programada	Espacios programados	Espacios generados	Comportamiento Aceptable		Comportamiento en riesgo		Comportamiento Crítico / Fallo en la planeación		Avance del Indicador	SemafORIZACIÓN
				Desde	Hasta	Desde	Hasta	Por debajo	Por encima		
Enero	8.33%	2	2	6.66%	8.33%	5.00%	6.65%	5.00%	8.33%	8.33%	Aceptable
Febrero	8.33%	2	2	13.33%	16.66%	10.00%	13.32%	10.00%	16.66%	16.66%	Aceptable
Marzo	8.34%	2	2	20.00%	25.00%	15.00%	19.99%	15.00%	25.00%	25.00%	Aceptable
Abril	8.33%			26.66%	33.33%	20.00%	26.65%	20.00%	33.33%	#¡VALOR!	#¡VALOR!
Mayo	8.33%			33.33%	41.66%	25.00%	33.32%	25.00%	41.66%	#¡VALOR!	#¡VALOR!
Junio	8.34%			40.00%	50.00%	30.00%	39.99%	30.00%	50.00%	#¡VALOR!	#¡VALOR!
Julio	8.33%			46.66%	58.33%	35.00%	46.65%	35.00%	58.33%	#¡VALOR!	#¡VALOR!
Agosto	8.33%			53.33%	66.66%	40.00%	53.32%	40.00%	66.66%	#¡VALOR!	#¡VALOR!
Septiembre	8.34%			60.00%	75.00%	45.00%	59.99%	45.00%	75.00%	#¡VALOR!	#¡VALOR!
Octubre	8.33%			66.66%	83.33%	50.00%	66.65%	50.00%	83.33%	#¡VALOR!	#¡VALOR!
Noviembre	8.33%			73.33%	91.66%	55.00%	73.32%	55.00%	91.66%	#¡VALOR!	#¡VALOR!
Diciembre	8.34%			80.00%	100.00%	60.00%	79.99%	60.00%	100.00%	#¡VALOR!	#¡VALOR!
Anual	100.00%	6	6	80.00%	100.00%	60.00%	79.99%	60.00%	100.00%	25.00%	Aceptable

GRÁFICO



Observaciones

TITULAR DE LA URG Mirna Mireya Delgado Romero Directora General del Sistema Municipal DIF Cuernavaca	RESPONSABLE DEL INDICADOR Luis Alberto Chavez Molina Procurador Municipal de Protección de Niñas, Niños, Adolescentes y la Familia de Cuernavaca	RESPONSABLE INTEGRACIÓN José María Aguirre Pasillas Jefe de Departamento de Planeación y Transparencia del Sistema Municipal DIF Cuernavaca
--	---	--

Ficha de Indicador del Desempeño



Eje: 10.3 Cuernavaca Solidaria e Incluyente	Programa Sectorial: 10.3.2 Fortalecimiento Integral de las Familias	Estrategia Proteger y procurar la dignidad, respeto y derechos de los adultos mayores.	Nivel del Objetivo: Actividad	Clave Indicador: 1.7
--	--	---	----------------------------------	-------------------------

Datos de Identificación del Programa Presupuestario

Nombre del Programa Presupuestario:
Servicios para fortalecer, fomentar y proteger el sano desarrollo físico, mental y emocional de las familias del municipio de Cuernavaca.

Dependencia:
Sistema Municipal para el Desarrollo Integral de la Familia de Cuernavaca-

Proyecto: DF801	Nombre del Proyecto: DIF Cuernavaca	Unidad Responsable del Gasto: Dirección General del Sistema Municipal DIF Cuernavaca
---------------------------	---	--

Datos del Indicador

Nombre del Indicador Porcentaje de denuncias atendidas por omisión de cuidados del adulto mayor	Definición Corresponde al porcentaje de denuncias atendidas por diversos delitos cometidos en contra de adultos mayores que son recibidas ya sea de forma presencial o vía telefónica, las cuales pueden ser de manera anónima.	
Dimensión Eficacia	Tipo del Indicador Gestión	Sentido del Indicador Regular
Método de cálculo (V1/V2)*100	Variable 1: Denuncias atendidas Variable 2: Denuncias solicitadas	Unidad de medida Porcentaje
Meta 2026 100.00%	Año línea base 2025	Valor línea base 100.00%
Frecuencia de medición Mensual		

Medios de Verificación
Libro de registro de denuncias recibidas que se encuentra en las oficinas de la Procuraduría Municipal de Protección de Niñas, Niños, Adolescentes y la Familia de Cuernavaca ubicado en C. Tabachín #123 Col. Bellavista C.P 62140 Cuernavaca, Mor.

Evaluación del Indicador "CREMAA"

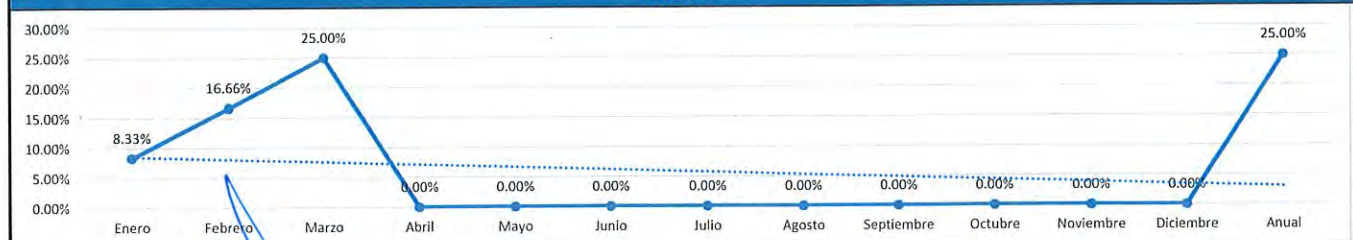
Porcentaje de Cumplimiento: 100.00%

Claridad		Relevancia		Economía		Monitoreable		Adecuado		Aporte Marginal	
<i>Preciso e inequívoco; es decir, poder ser entendida por cualquier persona</i>		<i>Apropiado y debe de medir aspectos importantes del objetivo</i>		<i>Estar disponible a un costo razonable</i>		<i>Poder ser sometido a una evaluación independiente</i>		<i>Ofrecer una base suficiente que permita estimar el desempeño y evaluar los resultados</i>		<i>En caso de que exista más de un indicador para medir el desempeño en determinado nivel de objetivo, este debe proveer información adicional a los demás indicadores propuestos</i>	
Porcentaje	41.00%	Porcentaje	16.00%	Porcentaje	8.00%	Porcentaje	23.01%	Porcentaje	9.00%	Porcentaje	2.99%

Metas calendarizadas

Seguimiento	Meta Programada	Denuncias solicitadas	Denuncias atendidas	Comportamiento Aceptable		Comportamiento en riesgo		Comportamiento Crítico / Fallo en la planeación		Avance del Indicador	Semafización
				Desde	Hasta	Desde	Hasta	Por debajo	Por encima		
Enero	8.33%	4	4	6.66%	8.33%	5.00%	6.65%	5.00%	8.33%	8.33%	Aceptable
Febrero	8.33%	5	5	13.33%	16.66%	10.00%	13.32%	10.00%	16.66%	16.66%	Aceptable
Marzo	8.34%	2	2	20.00%	25.00%	15.00%	19.99%	15.00%	25.00%	25.00%	Aceptable
Abril	8.33%			26.66%	33.33%	20.00%	26.65%	20.00%	33.33%	#¡VALOR!	#¡VALOR!
Mayo	8.33%			33.33%	41.66%	25.00%	33.32%	25.00%	41.66%	#¡VALOR!	#¡VALOR!
Junio	8.34%			40.00%	50.00%	30.00%	39.99%	30.00%	50.00%	#¡VALOR!	#¡VALOR!
Julio	8.33%			46.66%	58.33%	35.00%	46.65%	35.00%	58.33%	#¡VALOR!	#¡VALOR!
Agosto	8.33%			53.33%	66.66%	40.00%	53.32%	40.00%	66.66%	#¡VALOR!	#¡VALOR!
Septiembre	8.34%			60.00%	75.00%	45.00%	59.99%	45.00%	75.00%	#¡VALOR!	#¡VALOR!
Octubre	8.33%			66.66%	83.33%	50.00%	66.65%	50.00%	83.33%	#¡VALOR!	#¡VALOR!
Noviembre	8.33%			73.33%	91.66%	55.00%	73.32%	55.00%	91.66%	#¡VALOR!	#¡VALOR!
Diciembre	8.34%			80.00%	100.00%	60.00%	79.99%	60.00%	100.00%	#¡VALOR!	#¡VALOR!
Anual	100.00%	11	11	80.00%	100.00%	60.00%	79.99%	60.00%	100.00%	25.00%	Aceptable

GRÁFICO



Observaciones

TITULAR DE LA URG Mirna Mireya Delgado Romero Directora General del Sistema Municipal DIF Cuernavaca	RESPONSABLE DEL INDICADOR Luis Alberto Chavez Molina Procurador Municipal de Protección de Niñas, Niños, Adolescentes y la Familia de Cuernavaca	RESPONSABLE INTEGRACIÓN José María Aguirre Pávilas Jefe de Departamento de Planeación y Transparencia del Sistema Municipal DIF Cuernavaca
---	---	---

Ficha de Indicador del Desempeño



Eje: 10.3 Cuernavaca Solidaria e Incluyente	Programa Sectorial: 10.3.2 Fortalecimiento Integral de las Familias	Estrategia Proteger y procurar la dignidad, respeto y derechos de los adultos mayores.	Nivel del Objetivo: Actividad	Clave Indicador: 1.8
---	---	--	---	--------------------------------

Datos de Identificación del Programa Presupuestario

Nombre del Programa Presupuestario: Servicios para fortalecer, fomentar y proteger el sano desarrollo físico, mental y emocional de las familias del municipio de Cuernavaca.		
Dependencia: Sistema Municipal para el Desarrollo Integral de la Familia de Cuernavaca-		
Proyecto: DF801	Nombre del Proyecto: DIF Cuernavaca	Unidad Responsable del Gasto: Dirección General del Sistema Municipal DIF Cuernavaca

Datos del Indicador

Nombre del Indicador Porcentaje de Adultos Mayores asesorados legalmente en situación de abandono social.		Definición Corresponde a las asesorías jurídicas proporcionadas a los Adultos Mayores, realizadas con la finalidad de evitar un proceso ante autoridades judiciales.	
Dimensión Eficacia		Tipo del Indicador Gestión	Sentido del Indicador Regular
Método de cálculo (V1/V2)*100	Variable 1: Adultos mayores asesorados Variable 2: Adultos mayores que solicitan asesoría jurídica	Unidad de medida Porcentaje	
Meta 2026 100.00%	Año línea base 2025	Valor línea base 100.00%	Frecuencia de medición Mensual

Medios de Verificación
Informes de solicitudes que se encuentran en las oficinas de la Procuraduría Municipal de Protección de Niñas, Niños, Adolescentes y la Familia de Cuernavaca ubicado en C. Tabachín #123 Col. Bellavista C.P 62140 Cuernavaca, Mor.

Evaluación del Indicador "CREMAA"

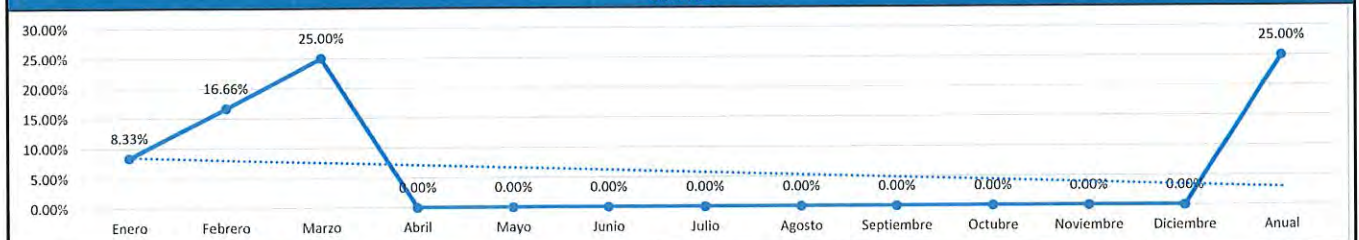
Porcentaje de Cumplimiento: 100.00%

Claridad	Relevancia	Economía	Monitoreable	Adecuado	Aporte Marginal
<i>Preciso e inequívoco; es decir, poder ser entendido por cualquier persona</i>	<i>Apropiado y debe de medir aspectos importantes del objetivo</i>	<i>Estar disponible a un costo razonable</i>	<i>Poder ser sometido a una evaluación independiente</i>	<i>Ofrecer una base suficiente que permita estimar el desempeño y evaluar los resultados</i>	<i>En caso de que exista más de un indicador para medir el desempeño en determinado nivel de objetivo, este debe proveer información adicional a los demás indicadores propuestos</i>
Porcentaje: 41.00%	Porcentaje: 16.00%	Porcentaje: 8.00%	Porcentaje: 23.01%	Porcentaje: 9.00%	Porcentaje: 2.99%

Metas calendarizadas

Seguimiento	Meta Programada	Adultos mayores que solicitan asesoría jurídica	Adultos mayores asesorados	Comportamiento Aceptable		Comportamiento en riesgo		Comportamiento Crítico / Fallo en la planeación		Avance del Indicador	Semafización
				Desde	Hasta	Desde	Hasta	Por debajo	Por encima		
Enero	8.33%	4	4	6.66%	8.33%	5.00%	6.65%	5.00%	8.33%	8.33%	Aceptable
Febrero	8.33%	5	5	13.33%	16.66%	10.00%	13.32%	10.00%	16.66%	16.66%	Aceptable
Marzo	8.34%	6	6	20.00%	25.00%	15.00%	19.99%	15.00%	25.00%	25.00%	Aceptable
Abril	8.33%			26.66%	33.33%	20.00%	26.65%	20.00%	33.33%	#¡VALOR!	#¡VALOR!
Mayo	8.33%			33.33%	41.66%	25.00%	33.32%	25.00%	41.66%	#¡VALOR!	#¡VALOR!
Junio	8.34%			40.00%	50.00%	30.00%	39.99%	30.00%	50.00%	#¡VALOR!	#¡VALOR!
Julio	8.33%			46.66%	58.33%	35.00%	46.65%	35.00%	58.33%	#¡VALOR!	#¡VALOR!
Agosto	8.33%			53.33%	66.66%	40.00%	53.32%	40.00%	66.66%	#¡VALOR!	#¡VALOR!
Septiembre	8.34%			60.00%	75.00%	45.00%	59.99%	45.00%	75.00%	#¡VALOR!	#¡VALOR!
Octubre	8.33%			66.66%	83.33%	50.00%	66.65%	50.00%	83.33%	#¡VALOR!	#¡VALOR!
Noviembre	8.33%			73.33%	91.66%	55.00%	73.32%	55.00%	91.66%	#¡VALOR!	#¡VALOR!
Diciembre	8.34%			80.00%	100.00%	60.00%	79.99%	60.00%	100.00%	#¡VALOR!	#¡VALOR!
Anual	100.00%	15	15	80.00%	100.00%	60.00%	79.99%	60.00%	100.00%	25.00%	Aceptable

GRÁFICO



TITULAR DE LA URG Mirna Mireya Delgado Romero Directora General del Sistema Municipal DIF Cuernavaca	RESPONSABLE DEL INDICADOR Luis Alberto Chavez Molina Procurador Municipal de Protección de Niñas, Niños, Adolescentes y la Familia de Cuernavaca	RESPONSABLE INTEGRACIÓN Jesús María Aguirre Pasillas Jefe de Departamento de Planeación y Transparencia del Sistema Municipal DIF Cuernavaca
--	---	---

Ficha de Indicador del Desempeño



Eje: 10.3 Cuernavaca Solidaria e Incluyente	Programa Sectorial: 10.3.2 Fortalecimiento Integral de las Familias	Estrategia Promover la difusión de información sobre la solución pacífica de conflictos en las familias para disminuir los procedimientos judiciales	Nivel del Objetivo: Actividad	Clave Indicador: 1.9
---	---	--	---	--------------------------------

Datos de Identificación del Programa Presupuestario

Nombre del Programa Presupuestario:
Servicios para fortalecer, fomentar y proteger el sano desarrollo físico, mental y emocional de las familias del municipio de Cuernavaca.

Dependencia:
Sistema Municipal para el Desarrollo Integral de la Familia de Cuernavaca-

Proyecto: DF801	Nombre del Proyecto: DIF Cuernavaca	Unidad Responsable del Gasto: Dirección General del Sistema Municipal DIF Cuernavaca
---------------------------	---	--

Datos del Indicador

Nombre del Indicador Porcentaje de población informada sobre la solución pacífica de conflictos en las familias.	Definición Este indicador comprende al porcentaje de población del municipio de Cuernavaca informada a través del Centro de Solución Pacífica de Conflictos en la Familia, en el cual se busca la conciliación en asuntos familiares realizando para ello diversas acciones.	
Dimensión Eficacia	Tipo del Indicador Gestión	Sentido del Indicador Regular
Método de cálculo (V1/V2)*100	Variable 1: Población informada Variable 2: Población que solicita el servicio	Unidad de medida Porcentaje
Meta 2026 100.00%	Año línea base 2025	Valor línea base 100.00%
Frecuencia de medición Mensual		

Medios de Verificación
Registro de intervenciones en la solución de pacífica de conflictos que se tiene en la Procuraduría Municipal de Protección de Niñas, Niños, Adolescentes y la Familia de Cuernavaca ubicado en C. Tabachín #123 Col. Bellavista C.P 62140 Cuernavaca, Mor.

Evaluación del Indicador "CREMAA"

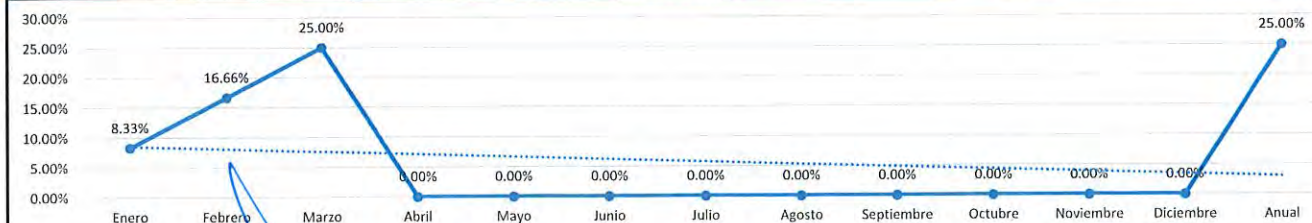
Porcentaje de Cumplimiento: 100.00%

Claridad <i>Preciso e inequívoco; es decir, poder ser entendido por cualquier persona</i>	Relevancia <i>Apropiado y debe de medir aspectos importantes del objetivo</i>	Economía <i>Estar disponible a un costo razonable</i>	Monitoreable <i>Poder ser sometido a una evaluación independiente</i>	Adecuado <i>Ofrecer una base suficiente que permita estimar el desempeño y evaluar los resultados</i>	Aporte Marginal <i>En caso de que exista más de un indicador para medir el desempeño en determinado nivel de objetivo, este debe proveer información adicional a los demás indicadores propuestos</i>
Porcentaje: 41.00%	Porcentaje: 16.00%	Porcentaje: 8.00%	Porcentaje: 23.01%	Porcentaje: 9.00%	Porcentaje: 2.99%

Metas calendarizadas

Seguimiento	Meta Programada	Población que solicita el servicio	Población informada	Comportamiento Aceptable		Comportamiento en riesgo		Comportamiento Crítico / Fallo en la planeación		Avance del Indicador	Semafización
				Desde	Hasta	Desde	Hasta	Por debajo	Por encima		
Enero	8.33%	87	87	6.66%	8.33%	5.00%	6.65%	5.00%	8.33%	8.33%	Aceptable
Febrero	8.33%	74	74	13.33%	16.66%	10.00%	13.32%	10.00%	16.66%	16.66%	Aceptable
Marzo	8.34%	94	94	20.00%	25.00%	15.00%	19.99%	15.00%	25.00%	25.00%	Aceptable
Abril	8.33%			26.66%	33.33%	20.00%	26.65%	20.00%	33.33%	#¡VALOR!	#¡VALOR!
Mayo	8.33%			33.33%	41.66%	25.00%	33.32%	25.00%	41.66%	#¡VALOR!	#¡VALOR!
Junio	8.34%			40.00%	50.00%	30.00%	39.99%	30.00%	50.00%	#¡VALOR!	#¡VALOR!
Julio	8.33%			46.66%	58.33%	35.00%	46.65%	35.00%	58.33%	#¡VALOR!	#¡VALOR!
Agosto	8.33%			53.33%	66.66%	40.00%	53.32%	40.00%	66.66%	#¡VALOR!	#¡VALOR!
Septiembre	8.34%			60.00%	75.00%	45.00%	59.99%	45.00%	75.00%	#¡VALOR!	#¡VALOR!
Octubre	8.33%			66.66%	83.33%	50.00%	66.65%	50.00%	83.33%	#¡VALOR!	#¡VALOR!
Noviembre	8.33%			73.33%	91.66%	55.00%	73.32%	55.00%	91.66%	#¡VALOR!	#¡VALOR!
Diciembre	8.34%			80.00%	100.00%	60.00%	79.99%	60.00%	100.00%	#¡VALOR!	#¡VALOR!
Anual	100.00%	255	255	80.00%	100.00%	60.00%	79.99%	60.00%	100.00%	25.00%	Aceptable

GRÁFICO



Observaciones

TITULAR DE LA URG Mirna Mireya Delgado Romero Directora General del Sistema Municipal DIF Cuernavaca	RESPONSABLE DEL INDICADOR Luis Alberto Chavez Molina Procurador Municipal de Protección de Niñas, Niños, Adolescentes y la Familia de Cuernavaca	RESPONSABLE INTEGRACIÓN José María Aguirre Pasillas Jefe de Departamento de Planeación y Transparencia del Sistema Municipal DIF Cuernavaca
---	---	--

Ficha de Indicador del Desempeño



Eje: 10.3 Cuernavaca Solidaria e Incluyente	Programa Sectorial: 10.3.2 Fortalecimiento Integral de las Familias	Estrategia Proteger y procurar la restitución total de los derechos que hayan sido vulnerados de las niñas, niños y adolescentes.	Nivel del Objetivo: Actividad	Clave Indicador: 1.10
---	---	---	---	---------------------------------

Datos de Identificación del Programa Presupuestario

Nombre del Programa Presupuestario: Servicios para fortalecer, fomentar y proteger el sano desarrollo físico, mental y emocional de las familias del municipio de Cuernavaca.		
Dependencia: Sistema Municipal para el Desarrollo Integral de la Familia de Cuernavaca-		
Proyecto: DF801	Nombre del Proyecto: DIF Cuernavaca	Unidad Responsable del Gasto: Dirección General del Sistema Municipal DIF Cuernavaca

Datos del Indicador

Nombre del Indicador Porcentaje de servicios socioeducativos proporcionados a la niñez, adolescencia y la familia.		Definición Se refiere al número de talleres impartidos en escuelas, con la finalidad de brindar herramientas para prevenir riesgos psicosociales.	
Dimensión Eficacia		Tipo del Indicador Gestión	Sentido del Indicador Regular
Método de cálculo (V1/V2)*100	Variable 1: Talleres impartidos Variable 2: Talleres programados		Unidad de medida Porcentaje
Meta 2026 100.00%	Año línea base 2025	Valor línea base 100.00%	Frecuencia de medición Mensual

Medios de Verificación
Listas de asistencia e informes de talleres impartidos que se encuentran en las oficinas de la Procuraduría Municipal de Protección de Niñas, Niños, Adolescentes y la Familia de Cuernavaca ubicado en C. Tabachín #123 Col. Bellavista C.P 62140 Cuernavaca, Mor.

Evaluación del Indicador "CREMAA"

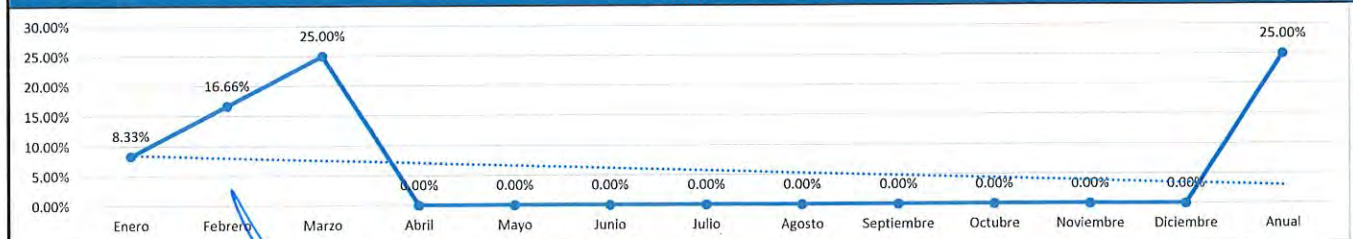
Porcentaje de Cumplimiento: 100.00%

Claridad <i>Preciso e inequívoco; es decir, poder ser entendido por cualquier persona</i>	Relevancia <i>Apropiado y debe de medir aspectos importantes del objetivo</i>	Economía <i>Estar disponible a un costo razonable</i>	Monitoreable <i>Poder ser sometido a una evaluación independiente</i>	Adecuado <i>Ofrecer una base suficiente que permita estimar el desempeño y evaluar los resultados</i>	Aporte Marginal <i>En caso de que exista más de un indicador para medir el desempeño en determinado nivel de objetivo, este debe proveer información adicional a los demás indicadores propuestos</i>
Porcentaje 41.00%	Porcentaje 16.00%	Porcentaje 8.00%	Porcentaje 23.01%	Porcentaje 9.00%	Porcentaje 2.99%

Metas calendarizadas

Seguimiento	Meta Programada	Talleres programados	Talleres impartidos	Comportamiento Aceptable		Comportamiento en riesgo		Comportamiento Crítico / Fallo en la planeación		Avance del Indicador	Semafización
				Desde	Hasta	Desde	Hasta	Por debajo	Por encima		
Enero	8.33%	38	38	6.66%	8.33%	5.00%	6.65%	5.00%	8.33%	8.33%	Aceptable
Febrero	8.33%	47	47	13.33%	16.66%	10.00%	13.32%	10.00%	16.66%	16.66%	Aceptable
Marzo	8.34%	41	41	20.00%	25.00%	15.00%	19.99%	15.00%	25.00%	25.00%	Aceptable
Abril	8.33%			26.66%	33.33%	20.00%	26.65%	20.00%	33.33%	#¡VALOR!	#¡VALOR!
Mayo	8.33%			33.33%	41.66%	25.00%	33.32%	25.00%	41.66%	#¡VALOR!	#¡VALOR!
Junio	8.34%			40.00%	50.00%	30.00%	39.99%	30.00%	50.00%	#¡VALOR!	#¡VALOR!
Julio	8.33%			46.66%	58.33%	35.00%	46.65%	35.00%	58.33%	#¡VALOR!	#¡VALOR!
Agosto	8.33%			53.33%	66.66%	40.00%	53.32%	40.00%	66.66%	#¡VALOR!	#¡VALOR!
Septiembre	8.34%			60.00%	75.00%	45.00%	59.99%	45.00%	75.00%	#¡VALOR!	#¡VALOR!
Octubre	8.33%			66.66%	83.33%	50.00%	66.65%	50.00%	83.33%	#¡VALOR!	#¡VALOR!
Noviembre	8.33%			73.33%	91.66%	55.00%	73.32%	55.00%	91.66%	#¡VALOR!	#¡VALOR!
Diciembre	8.34%			80.00%	100.00%	60.00%	79.99%	60.00%	100.00%	#¡VALOR!	#¡VALOR!
Anual	100.00%	126	126	80.00%	100.00%	60.00%	79.99%	60.00%	100.00%	25.00%	Aceptable

GRÁFICO



Observaciones

TITULAR DE LA URG Mirna Mireya Delgado Romero Directora General del Sistema Municipal DIF Cuernavaca	RESPONSABLE DEL INDICADOR Luis Alberto Chavez Molina Procurador Municipal de Protección de Niñas, Niños, Adolescentes y la Familia de Cuernavaca	RESPONSABLE INTEGRACIÓN José María Aguirre Pasillas Jefe de Departamento de Planeación y Transparencia del Sistema Municipal DIF Cuernavaca
--	---	--

Ficha de Indicador del Desempeño



Eje: 10.3 Cuernavaca Solidaria e Incluyente	Programa Sectorial: 10.3.2 Fortalecimiento Integral de las Familias	Estrategia Proteger y procurar la restitución total de los derechos que hayan sido vulnerados de las niñas, niños y adolescentes.	Nivel del Objetivo: Actividad	Clave Indicador: 1.11
---	---	---	---	---------------------------------

Datos de Identificación del Programa Presupuestario

Nombre del Programa Presupuestario: Servicios para fortalecer, fomentar y proteger el sano desarrollo físico, mental y emocional de las familias del municipio de Cuernavaca.	
Dependencia: Sistema Municipal para el Desarrollo Integral de la Familia de Cuernavaca-	
Proyecto: DF801	Nombre del Proyecto: DIF Cuernavaca
Unidad Responsable del Gasto: Dirección General del Sistema Municipal DIF Cuernavaca	

Datos del Indicador

Nombre del Indicador Porcentaje de avance en el diseño, desarrollo e implementación de los talleres y capacitaciones para el fomento de habilidades para la vida y buen trato, dirigido a madre, padre, docentes y cuidadores de niñas, niños y adolescentes.		Definición Se refiere al número de personas beneficiadas con la impartición de talleres y pláticas a través del Departamento de Fortalecimiento Familiar.	
Dimensión Eficacia		Tipo del Indicador Gestión	Sentido del Indicador Ascendente
Método de cálculo (V1/V2)*100	Variable 1: Talleres y capacitaciones impartidos Variable 2: Talleres y capacitaciones programados		Unidad de medida Porcentaje
Meta 2026 100.00%	Año línea base 2025	Valor línea base 100.00%	Frecuencia de medición Mensual

Medios de Verificación
Listas de asistencia e informes de talleres impartidos que se encuentran en las oficinas de la Procuraduría Municipal de Protección de Niñas, Niños, Adolescentes y la Familia de Cuernavaca ubicado en C. Tabachín #123 Col. Bellavista C.P 62140 Cuernavaca, Mor.

Evaluación del Indicador "CREMAA"

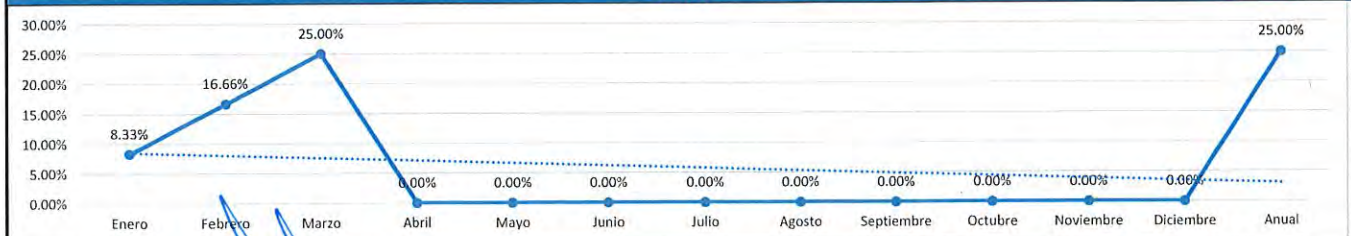
Claridad <i>Preciso e inequívoco; es decir, poder ser entendido por cualquier persona</i>				Relevancia <i>Apropiada y debe de medir aspectos importantes del objetivo</i>		Economía <i>Estar disponible a un costo razonable</i>		Monitoreable <i>Poder ser sometido a una evaluación independiente</i>		Adecuado <i>Ofrecer una base suficiente que permita estimar el desempeño y evaluar los resultados</i>		Aporte Marginal <i>En caso de que exista más de un indicador para medir el desempeño en determinado nivel de objetivo, este debe proveer información adicional a los demás indicadores propuestos</i>											
Porcentaje		41.00%		Porcentaje		16.00%		Porcentaje		8.00%		Porcentaje		23.01%		Porcentaje		9.00%		Porcentaje		2.99%	

Porcentaje de Cumplimiento: 100.00%

Metas calendarizadas

Seguimiento	Meta Programada	Talleres y capacitaciones programados	Talleres y capacitaciones impartidos	Comportamiento Aceptable		Comportamiento en riesgo		Comportamiento Crítico / Fallo en la planeación		Avance del Indicador	Semafización
				Desde	Hasta	Desde	Hasta	Por debajo	Por encima		
Enero	8.33%	640	640	6.66%	8.33%	5.00%	6.65%	5.00%	8.33%	8.33%	Aceptable
Febrero	8.33%	540	540	13.33%	16.66%	10.00%	13.32%	10.00%	16.66%	16.66%	Aceptable
Marzo	8.34%	1103	1103	20.00%	25.00%	15.00%	19.99%	15.00%	25.00%	25.00%	Aceptable
Abril	8.33%			26.66%	33.33%	20.00%	26.65%	20.00%	33.33%	#¡VALOR!	#¡VALOR!
Mayo	8.33%			33.33%	41.66%	25.00%	33.32%	25.00%	41.66%	#¡VALOR!	#¡VALOR!
Junio	8.34%			40.00%	50.00%	30.00%	39.99%	30.00%	50.00%	#¡VALOR!	#¡VALOR!
Julio	8.33%			46.66%	58.33%	35.00%	46.65%	35.00%	58.33%	#¡VALOR!	#¡VALOR!
Agosto	8.33%			53.33%	66.66%	40.00%	53.32%	40.00%	66.66%	#¡VALOR!	#¡VALOR!
Septiembre	8.34%			60.00%	75.00%	45.00%	59.99%	45.00%	75.00%	#¡VALOR!	#¡VALOR!
Octubre	8.33%			66.66%	83.33%	50.00%	66.65%	50.00%	83.33%	#¡VALOR!	#¡VALOR!
Noviembre	8.33%			73.33%	91.66%	55.00%	73.32%	55.00%	91.66%	#¡VALOR!	#¡VALOR!
Diciembre	8.34%			80.00%	100.00%	60.00%	79.99%	60.00%	100.00%	#¡VALOR!	#¡VALOR!
Anual	100.00%	2283	2283	80.00%	100.00%	60.00%	79.99%	60.00%	100.00%	25.00%	Aceptable

GRÁFICO



Observaciones

TITULAR DE LA URG Mirna Mireya Delgado Romero Directora General del Sistema Municipal DIF Cuernavaca	RESPONSABLE DEL INDICADOR Luis Alberto Chavez Molina Procurador Municipal de Protección de Niñas, Niños, Adolescentes y la Familia de Cuernavaca	RESPONSABLE INTEGRACIÓN José María Aguilar Pávilas Jefe de Departamento de Planeación y Transparencia del Sistema Municipal DIF Cuernavaca
---	---	---

Ficha de Indicador del Desempeño



Eje: 10.3 Cuernavaca Solidaria e Incluyente	Programa Sectorial: 10.3.2 Fortalecimiento Integral de las Familias	Estrategia Proteger y procurar la restitución total de los derechos que hayan sido vulnerados de las niñas, niños y adolescentes.	Nivel del Objetivo: Actividad	Clave Indicador: 1.12
---	---	---	---	---------------------------------

Datos de Identificación del Programa Presupuestario

Nombre del Programa Presupuestario: Servicios para fortalecer, fomentar y proteger el sano desarrollo físico, mental y emocional de las familias del municipio de Cuernavaca.		
Dependencia: Sistema Municipal para el Desarrollo Integral de la Familia de Cuernavaca-		
Proyecto: DF801	Nombre del Proyecto: DIF Cuernavaca	Unidad Responsable del Gasto: Dirección General del Sistema Municipal DIF Cuernavaca

Datos del Indicador

Nombre del Indicador Porcentaje de actividades implementadas para la convivencia familiar, cultural y recreativa.		Definición Mide el grado de ejecución de las actividades programadas para promover la convivencia familiar, la integración cultural y la participación recreativa	
Dimensión Eficacia		Tipo del Indicador Gestión	Sentido del Indicador Regular
Método de cálculo (V1/V2)*100	Variable 1: Actividades implementadas Variable 2: Actividades programadas	Unidad de medida Porcentaje	
Meta 2026 100.00%	Año línea base 2025 2025	Valor línea base 100.00%	Frecuencia de medición Mensual

Medios de Verificación
Listas de asistencia que se encuentran en las oficinas de la Procuraduría Municipal de Protección de Niñas, Niños, Adolescentes y la Familia de Cuernavaca, ubicado en C. Tabachín #123 Col. Bellavista C.P 62140 Cuernavaca, Mor.

Evaluación del Indicador "CREMAA"

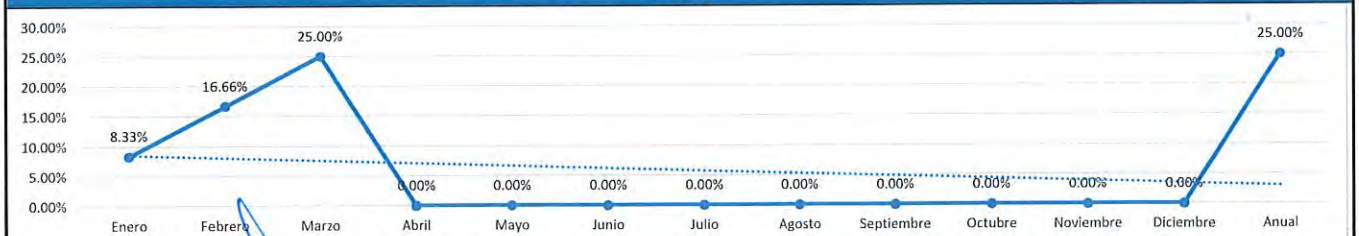
Porcentaje de Cumplimiento: 100.00%

Claridad <i>Preciso e inequívoco; es decir, poder ser entendido por cualquier persona</i>	Relevancia <i>Apropiado y debe de medir aspectos importantes del objetivo</i>	Economía <i>Estar disponible a un costo razonable</i>	Monitoreable <i>Poder ser sometido a una evaluación independiente</i>	Adecuado <i>Ofrecer una base suficiente que permita estimar el desempeño y evaluar los resultados</i>	Aporte Marginal <i>En caso de que exista más de un indicador para medir el desempeño en determinado nivel de objetivo, este debe proveer información adicional a los demás indicadores propuestos</i>
Porcentaje 41.00%	Porcentaje 16.00%	Porcentaje 8.00%	Porcentaje 23.01%	Porcentaje 9.00%	Porcentaje 2.99%

Metas calendarizadas

Seguimiento	Meta Programada	Actividades programadas	Actividades implementadas	Comportamiento Aceptable		Comportamiento en riesgo		Comportamiento Crítico / Fallo en la planeación		Avance del Indicador	Semafización
				Desde	Hasta	Desde	Hasta	Por debajo	Por encima		
Enero	8.33%	38	38	6.66%	8.33%	5.00%	6.65%	5.00%	8.33%	8.33%	Aceptable
Febrero	8.33%	47	47	13.33%	16.66%	10.00%	13.32%	10.00%	16.66%	16.66%	Aceptable
Marzo	8.34%	41	41	20.00%	25.00%	15.00%	19.99%	15.00%	25.00%	25.00%	Aceptable
Abril	8.33%			26.66%	33.33%	20.00%	26.65%	20.00%	33.33%	#¡VALOR!	#¡VALOR!
Mayo	8.33%			33.33%	41.66%	25.00%	33.32%	25.00%	41.66%	#¡VALOR!	#¡VALOR!
Junio	8.34%			40.00%	50.00%	30.00%	39.99%	30.00%	50.00%	#¡VALOR!	#¡VALOR!
Julio	8.33%			46.66%	58.33%	35.00%	46.65%	35.00%	58.33%	#¡VALOR!	#¡VALOR!
Agosto	8.33%			53.33%	66.66%	40.00%	53.32%	40.00%	66.66%	#¡VALOR!	#¡VALOR!
Septiembre	8.34%			60.00%	75.00%	45.00%	59.99%	45.00%	75.00%	#¡VALOR!	#¡VALOR!
Octubre	8.33%			66.66%	83.33%	50.00%	66.65%	50.00%	83.33%	#¡VALOR!	#¡VALOR!
Noviembre	8.33%			73.33%	91.66%	55.00%	73.32%	55.00%	91.66%	#¡VALOR!	#¡VALOR!
Diciembre	8.34%			80.00%	100.00%	60.00%	79.99%	60.00%	100.00%	#¡VALOR!	#¡VALOR!
Anual	100.00%	126	126	80.00%	100.00%	60.00%	79.99%	60.00%	100.00%	25.00%	Aceptable

GRÁFICO



Observaciones

TITULAR DE LA URG Mirna Mireya Delgado Romero Directora General del Sistema Municipal DIF Cuernavaca	RESPONSABLE DEL INDICADOR Luis Alberto Chavez Molina Procurador Municipal de Protección de Niñas, Niños, Adolescentes y la Familia de Cuernavaca	RESPONSABLE INTEGRACIÓN José María Aguirre Pastillas Jefe de Departamento de Planeación y Transparencia del Sistema Municipal DIF Cuernavaca
---	---	---

Ficha de Indicador del Desempeño



Eje: 11.4 Familia al Centro	Programa Sectorial: 11.4.6 Sistema Municipal de Cuidados	Estrategia Incorporar el enfoque de cuidados en la gestión pública municipal mediante un proceso progresivo que inicie con un diagnóstico territorial de necesidades de cuidado, la articulación de acciones entre dependencias municipales, el fortalecimiento de servicios existentes, la promoción de infraestructura comunitaria para el cuidado, y la colaboración con instituciones estatales, federales, organismos autónomos, organizaciones de la sociedad civil y redes ciudadanas, para consolidar un modelo de corresponsabilidad entre el Estado, las familias y la comunidad.	Nivel del Objetivo: Actividad	Clave Indicador: 1.13
---------------------------------------	--	---	---	---------------------------------

Datos de Identificación del Programa Presupuestario

Nombre del Programa Presupuestario: Servicios para fortalecer, fomentar y proteger el sano desarrollo físico, mental y emocional de las familias del municipio de Cuernavaca.		
Dependencia: Sistema Municipal para el Desarrollo Integral de la Familia de Cuernavaca-		
Proyecto: DF801	Nombre del Proyecto: DIF Cuernavaca	Unidad Responsable del Gasto: Dirección General del Sistema Municipal DIF Cuernavaca

Datos del Indicador

Nombre del Indicador Porcentaje de talleres socioeducativos proporcionados a la niñez, adolescencia y la familia.		Definición Se refiere al número de talleres impartidos en escuelas, con la finalidad de brindar herramientas para prevenir riesgos psicosociales.	
Dimensión Eficacia		Tipo del Indicador Gestión	Sentido del Indicador Regular
Método de cálculo (V1/V2)*100	Variable 1: Talleres impartidos	Variable 2: Talleres programados	Unidad de medida Porcentaje
Meta 2026 100.00%	Año línea base 2025	Valor línea base 100.00%	Frecuencia de medición Mensual

Medios de Verificación
Listas de asistencia e informes de talleres impartidos que se encuentran en las oficinas de la Procuraduría Municipal de Protección de Niñas, Niños, Adolescentes y la Familia de Cuernavaca ubicado en C. Tabachín #123 Col. Bellavista C.P 62140 Cuernavaca, Mor.

Evaluación del Indicador "CREMAA"

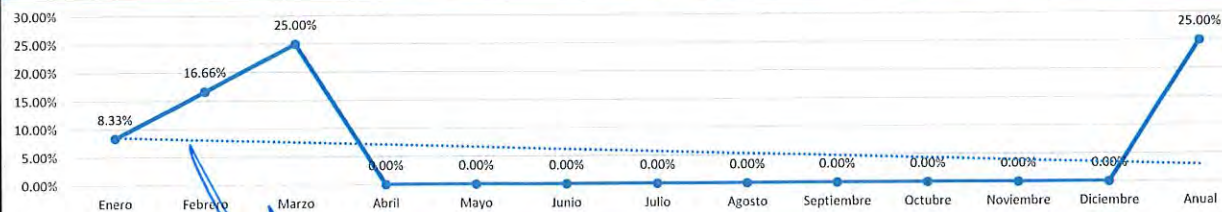
Porcentaje de Cumplimiento: 100.00%

Claridad <i>Preciso e inequívoco; es decir, poder ser entendido por cualquier persona</i>	Relevancia <i>Apropiada y debe de medir aspectos importantes del objetivo</i>	Economía <i>Estar disponible a un costo razonable</i>	Monitoreable <i>Poder ser sometido a una evaluación independiente</i>	Adecuado <i>Ofrecer una base suficiente que permita estimar el desempeño y evaluar los resultados</i>	Aporte Marginal <i>En caso de que exista más de un indicador para medir el desempeño en determinado nivel de objetivo, este debe proveer información adicional a los demás indicadores propuestos</i>
Porcentaje: 41.00%	Porcentaje: 16.00%	Porcentaje: 8.00%	Porcentaje: 23.01%	Porcentaje: 9.00%	Porcentaje: 2.99%

Metas calendarizadas

Seguimiento	Meta Programada	Talleres programados	Talleres impartidos	Comportamiento Aceptable		Comportamiento en riesgo		Comportamiento Crítico / Fallo en la planeación		Avance del Indicador	Semaforización
				Desde	Hasta	Desde	Hasta	Por debajo	Por encima		
Enero	8.33%	38	38	6.66%	8.33%	5.00%	6.65%	5.00%	8.33%	8.33%	Aceptable
Febrero	8.33%	47	47	13.33%	16.66%	10.00%	13.32%	10.00%	16.66%	16.66%	Aceptable
Marzo	8.34%	41	41	20.00%	25.00%	15.00%	19.99%	15.00%	25.00%	25.00%	Aceptable
Abril	8.33%			26.66%	33.33%	20.00%	26.65%	20.00%	33.33%	#¡VALOR!	#¡VALOR!
Mayo	8.33%			33.33%	41.66%	25.00%	33.32%	25.00%	41.66%	#¡VALOR!	#¡VALOR!
Junio	8.34%			40.00%	50.00%	30.00%	39.99%	30.00%	50.00%	#¡VALOR!	#¡VALOR!
Julio	8.33%			46.66%	58.33%	35.00%	46.65%	35.00%	58.33%	#¡VALOR!	#¡VALOR!
Agosto	8.33%			53.33%	66.66%	40.00%	53.32%	40.00%	66.66%	#¡VALOR!	#¡VALOR!
Septiembre	8.34%			60.00%	75.00%	45.00%	59.99%	45.00%	75.00%	#¡VALOR!	#¡VALOR!
Octubre	8.33%			66.66%	83.33%	50.00%	66.65%	50.00%	83.33%	#¡VALOR!	#¡VALOR!
Noviembre	8.33%			73.33%	91.66%	55.00%	73.32%	55.00%	91.66%	#¡VALOR!	#¡VALOR!
Diciembre	8.34%			80.00%	100.00%	60.00%	79.99%	60.00%	100.00%	#¡VALOR!	#¡VALOR!
Anual	100.00%	126	126	80.00%	100.00%	60.00%	79.99%	60.00%	100.00%	25.00%	Aceptable

GRÁFICO



Observaciones
<p>TITULAR DE LA URG Mirna Mireya Delgado Romero Directora General del Sistema Municipal DIF Cuernavaca</p> <p>RESPONSABLE DEL INDICADOR Luis Alberto Chavez Molina Procurador Municipal de Protección de Niñas, Niños, Adolescentes y la Familia de Cuernavaca</p> <p>RESPONSABLE INTEGRACIÓN José María Aguirre Pasillas Jefe de Departamento de Planeación y Transparencia del Sistema Municipal DIF Cuernavaca</p>

RESUMEN AVANCE FÍSICO

Sistema Municipal para el Desarrollo Integral de la Familia de Cuernavaca.

Programa Presupuestario: Servicios básicos de Asistencia Social y de apoyo para el Desarrollo Integral de las Familias y de los Grupos Vulnerables del Municipio de Cuernavaca.

Impacto o Resultado esperado:

No.	Nombre del Indicador	Periodicidad	Semaforización
FIN			
1	Porcentaje de población que se encuentra en situación de pobreza del municipio de Cuernavaca.	Anual	1er. Trimestre #N/A #N/A
PROPÓSITO			
1	Porcentaje de atención brindada por parte del Sistema Municipal DIF Cuernavaca.	Semestral	1er. Trimestre #N/A #N/A
COMPONENTES			
C			
1	Porcentaje de grupos vulnerables informados sobre la prevención de la diabetes, hipertensión y enfermedades de transmisión sexual.	Trimestral	1er. Trimestre 25.00% Aceptable
ACTIVIDAD			
A1			
1	Porcentaje de egresados de la licenciatura de nutrición que se requiere y participan en el programa Prevé-n-DIF.	Mensual	1er. Trimestre 25.00% Aceptable
2	Porcentaje de adultos mayores que asisten a las actividades implementadas en la Casa de Día para el Adulto Mayor.	Mensual	1er. Trimestre 25.00% Aceptable
3	Porcentaje de valoraciones médicas mensuales realizadas a los adultos mayores.	Mensual	1er. Trimestre 25.00% Aceptable
4	Porcentaje de centros laborales que operan al menos una medida de conciliación.	Mensual	1er. Trimestre 25.00% Aceptable
5	Porcentaje de población vulnerable que asiste y se capacita en los diferentes cursos o talleres que les permitan el empleo, autoempleo o emprendimiento.	Mensual	1er. Trimestre 25.00% Aceptable
6	Porcentaje de foros de salud mental realizados sobre las afectaciones que sufre la población del Municipio de Cuernavaca, a través del Sistema Municipal DIF Cuernavaca.	Mensual	1er. Trimestre 25.00% Aceptable
	Porcentaje de la población que		1er. Trimestre

7	participa en los servicios de inclusión de actividades productivas durante las jornadas de salud y consultorios dentales.	Mensual	25.00%
			Acceptable

COMPONENTES

C

2	Porcentaje de personas beneficiadas con las ayudas alimentarias, técnicas y funcionales que otorga el Sistema Municipal DIF Cuernavaca.	Trimestral	1er. Trimestre
			25.00%
			Acceptable

ACTIVIDAD

A 2

1	Porcentaje de población con discapacidad beneficiada con las ayudas funcionales y técnicas a través del área correspondiente.	Mensual	1er. Trimestre
			25.00%
			Acceptable
2	Porcentaje de personas beneficiadas en ayudas alimentarias.	Mensual	1er. Trimestre
			8.33%
			Crítico

COMPONENTES

C

3	Porcentaje de atención que se brinda en la Coordinación de Atención Comunitaria y Grupos Vulnerables.	Trimestral	1er. Trimestre
			25.00%
			Acceptable

ACTIVIDAD

A 3

1	Porcentaje de personas informadas sobre la importancia de llevar a cabo la realización de estudios ginecológicos o urológicos.	Mensual	1er. Trimestre
			25.00%
			Acceptable
2	Promedio de satisfacción en la calidad y eficiencia de los servicios de atención comunitaria.	Mensual	1er. Trimestre
			8.00
			Acceptable
3	Porcentaje de Jornadas de Salud realizadas de manera semanal para brindar mayor atención a las comunidades.	Mensual	1er. Trimestre
			25.00%
			Acceptable
4	Porcentaje de campañas de asistencia social realizadas en las comunidades para acortar la brecha de desigualdad.	Mensual	1er. Trimestre
			25.00%
			Acceptable

COMPONENTES

C

4	Porcentaje de solicitudes atendidas en la Unidad Básica de Rehabilitación y Atención a personas con Discapacidad.	Trimestral	1er. Trimestre
			25.00%
			Acceptable

ACTIVIDAD

A 4

	Porcentaje de Consultas médicas de especialidad en rehabilitación		1er. Trimestre
--	---	--	----------------

1	Especialidad en rehabilitación, realizadas en la Unidad Básica de Rehabilitación y Atención a personas con Discapacidad.	Mensual	25.00%
			Acceptable
2	Porcentaje de consultas programadas y realizadas de fisioterapia a grupos vulnerables identificados.	Mensual	1er. Trimestre
			25.00%
			Acceptable

COMPONENTES

C

5	Porcentaje de campañas de difusión y promoción de servicios, trámites, promociones y programas del Sistema Municipal DIF Cuernavaca	Trimestral	1er. Trimestre
			25.00%
			Acceptable

ACTIVIDAD

A 5

1	Porcentaje de campañas de difusión realizadas referente a los servicios médicos que otorgan el Sistema Municipal DIF Cuernavaca.	Mensual	1er. Trimestre
			25.00%
			Acceptable
2	Porcentaje de personas informadas con campañas de difusión del deber de cuidado a adultos mayores.	Mensual	1er. Trimestre
			16.67%
			En riesgo

COMPONENTES

C

6	Porcentaje de avance en la construcción y actualización de la red de trabajo para dar cumplimiento a los objetivos del Sistema Municipal DIF Cuernavaca.	Trimestral	1er. Trimestre
			25.00%
			Acceptable

ACTIVIDAD

A 6

1	Porcentaje de convenios y contratos celebrados de colaboración con la intervención del sector público y privado.	Mensual	1er. Trimestre
			25.00%
			Acceptable

COMPONENTES

C

7	Promedio de los resultados obtenidos a través de la Plataforma Nacional de Transparencia respecto de las obligaciones Sistema Municipal DIF Cuernavaca	Trimestral	1er. Trimestre
			8.50
			Acceptable



ACTIVIDAD

A 7

1	Promedio de satisfacción de los servicios que otorga el Sistema Municipal DIF Cuernavaca.	Mensual	1er. Trimestre
			8.00
			Acceptable

COMPONENTES

C

8	Porcentaje de personal capacitado en cursos, talleres, pláticas, foros, entre otros.	Trimestral	1er. Trimestre
			25.00%
			Aceptable
ACTIVIDAD			
A8			
1	Porcentaje del personal del Sistema Municipal DIF Cuernavaca que se encuentra capacitado sobre los Derechos Humanos y Salud.	Mensual	1er. Trimestre
			16.66%
			En riesgo
2	Tasa de personal municipal con hijas o hijos en edad preescolar con acceso a servicios de cuidado infantil.	Mensual	1er. Trimestre
			17.50%
			Aceptable
COMPONENTES			
C			
9	Porcentaje de servicios otorgados en las salas de lactancia materna del Sistema Municipal DIF Cuernavaca.	Semestral	1er. Trimestre
			#N/A
			#N/A
ACTIVIDAD			
A9			
1	Porcentaje de difusión sobre el cuidado y valores en el desarrollo maternal e infantil	Trimestral	1er. Trimestre
			25.00%
			Aceptable
 Mirna Mireya Delgado Romero Directora General del Sistema Municipal DIF Cuernavaca		 José María Aguirre Pasillas Jefe de Departamento de Planeación y Transparencia del Sistema Municipal DIF Cuernavaca	

Ficha de Indicador del Desempeño



Eje: 10.3 Cuernavaca Solidaria e Incluyente	Programa Sectorial: 10.3.1 Atención a Grupos en situación de Vulnerabilidad.	Estrategia Llevar a las personas en situación de vulnerabilidad a una integración, convivencia y participación en igualdad de oportunidades con el resto de la población	Nivel del Objetivo: Fin	Clave Indicador:
---	--	--	-----------------------------------	-------------------------

Datos de Identificación del Programa Presupuestario

Nombre del Programa Presupuestario: Servicios básicos de Asistencia Social y de apoyo para el Desarrollo Integral de las Familias y de los Grupos Vulnerables del Municipio de Cuernavaca.		
Dependencia: Sistema Municipal para el Desarrollo Integral de la Familia de Cuernavaca.		
Proyecto: DF802	Nombre del Proyecto: DIF Cuernavaca (Recurso Fiscal)	Unidad Responsable del Gasto: Dirección General del Sistema Municipal DIF Cuernavaca.

Datos del Indicador

Nombre del Indicador Porcentaje de población que se encuentra en situación de pobreza del municipio de Cuernavaca.	Definición Comprende del porcentaje de pobreza en que se encuentra la población de municipio de Cuernavaca, publicado por la Comisión Estatal de Evaluación del Desarrollo Social, considerando a las personas que tienen al menos una carencia social (en los seis indicadores de rezago educativo, acceso a servicios de salud, acceso a la seguridad social, calidad y espacios de la vivienda, servicios básicos en la vivienda y acceso a la alimentación) y su ingreso es insuficiente para adquirir los bienes y servicios que requiere para satisfacer sus necesidades alimentarias y no alimentarias.
--	--

Dimensión Eficacia	Tipo del Indicador Estratégico	Sentido del Indicador Descendente
Método de cálculo V1	Variable 1: Porcentaje de población en situación de pobreza del Municipio de Cuernavaca publicado por la COEVAL Morelos	Unidad de medida Porcentaje
Meta 2026 31.80%	Año línea base 2025	Valor línea base 31.90%
		Frecuencia de medición Anual

Medios de Verificación
Porcentaje de situación de pobreza publicado por la Comisión Estatal de Evaluación del Desarrollo Social (COEVAL Morelos). Encontrado en la página web <https://coeval.morelos.gob.mx/>

Evaluación del Indicador "CREMAA"

Porcentaje de Cumplimiento: 100.00%

Claridad <i>Preciso e inequívoco; es decir, poder ser entendido por cualquier persona</i>	Relevancia <i>Apropiado y debe de medir aspectos importantes del objetivo</i>	Economía <i>Estar disponible a un costo razonable</i>	Monitoreable <i>Poder ser sometido a una evaluación independiente</i>	Adecuado <i>Ofrecer una base suficiente que permita estimar el desempeño y evaluar los resultados</i>	Aporte Marginal <i>En caso de que exista más de un indicador para medir el desempeño en determinado nivel de objetivo, este debe proveer información adicional a los demás indicadores propuestos</i>
Porcentaje 41.00%	Porcentaje 16.00%	Porcentaje 8.00%	Porcentaje 23.01%	Porcentaje 9.00%	Porcentaje 2.99%

Metas calendarizadas

Seguimiento	Meta Programada	Porcentaje de población en situación de pobreza del Municipio de Cuernavaca publicado por la COEVAL Morelos.	Comportamiento Aceptable		Comportamiento en riesgo		Comportamiento Crítico / Fallo en la planeación		Avance del Indicador	Semafización
			Desde	Hasta	Desde	Hasta	Por debajo	Por encima		
Enero										
Febrero										
Marzo										
Abril										
Mayo										
Junio										
Julio										
Agosto										
Septiembre										
Octubre										
Noviembre										
Diciembre	31.80%		25.44%	31.80%	19.08%	25.43%	19.08%	31.80%		
Anual	31.80%	0%	25.44%	31.80%	19.08%	25.43%	19.08%	31.80%	#N/A	#N/A

GRÁFICO



Observaciones

TITULAR DE LA URG Mirna Mireya Delgado Romero Directora General del Sistema Municipal DIF Cuernavaca	RESPONSABLE DEL INDICADOR Mirna Mireya Delgado Romero Directora General del Sistema Municipal DIF Cuernavaca	RESPONSABLE INTEGRACIÓN José María Aguirre Pasillas Jefe de Departamento de Planeación y Transparencia del Sistema Municipal del DIF Cuernavaca
---	---	--

Ficha de Indicador del Desempeño



Eje: 10.3 Cuernavaca Solidaria e Incluyente	Programa Sectorial: 10.3.1 Atención a Grupos en situación de Vulnerabilidad.	Estrategia Llevar a las personas en situación de vulnerabilidad a una Integración, convivencia y participación en igualdad de oportunidades con el resto de la población	Nivel del Objetivo: Proposito	Clave Indicador:
---	--	--	---	-------------------------

Datos de Identificación del Programa Presupuestario

Nombre del Programa Presupuestario: Servicios básicos de Asistencia Social y de apoyo para el Desarrollo Integral de las Familias y de los Grupos Vulnerables del Municipio de Cuernavaca.		
Dependencia: Sistema Municipal para el Desarrollo Integral de la Familia de Cuernavaca.		
Proyecto: DF802	Nombre del Proyecto: DIF Cuernavaca (Recurso Fiscal)	Unidad Responsable del Gasto: Dirección General del Sistema Municipal DIF Cuernavaca.

Datos del Indicador

Nombre del Indicador Porcentaje de atención brindada por parte del Sistema Municipal DIF Cuernavaca.		Definición En lo que comprende a este indicador, mide el porcentaje de atención que se ofrece a través de los servicios básicos de salud y prevención, mediante acciones de asistencia social e inclusión dirigidas a la ciudadanía del municipio de Cuernavaca, priorizando a los grupos que se encuentran en situación vulnerable, garantizando a la población una atención integral de cada uno de los servicios.	
Dimensión Eficacia		Tipo del Indicador Estratégico	Sentido del Indicador Regular
Método de cálculo (V1/V2) * 100	Variable 1: Atención brindada Variable 2: Atención programada		Unidad de medida Porcentaje
Meta 2026 100.00%	Año línea base 2025	Valor línea base 100.00%	Frecuencia de medición Semestral

Medios de Verificación
Informes y reportes de la atención proporcionada que se encuentra en cada una de las Unidades Responsables del Gasto de este Sistema Municipal DIF Cuernavaca ubicadas en C. Tabachín #123 Col. Bellavista C.P 62140 Cuernavaca, Mor.

Evaluación del Indicador "CREMAA"

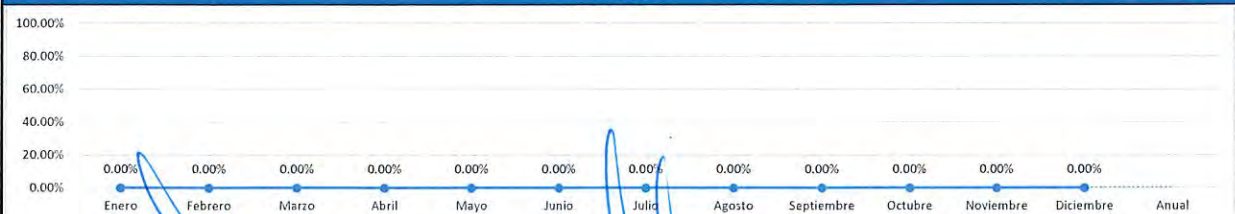
Porcentaje de Cumplimiento: 100.00%

Claridad <i>Preciso e inequívoco; es decir, poder ser entendido por cualquier persona</i>	Relevancia <i>Apropiada y debe de medir aspectos importantes del objetivo</i>	Economía <i>Estor disponible a un costo razonable</i>	Monitoreable <i>Poder ser sometido a una evaluación independiente</i>	Adecuado <i>Ofrecer una base suficiente que permita estimar el desempeño y evaluar los resultados</i>	Aporte Marginal <i>En caso de que exista más de un indicador para medir el desempeño en determinado nivel de objetivo, este debe proveer información adicional a los demás indicadores propuestos</i>
Porcentaje 41.00%	Porcentaje 16.00%	Porcentaje 8.00%	Porcentaje 23.01%	Porcentaje 9.00%	Porcentaje 2.99%

Metas calendarizadas

Seguimiento	Meta Programada	Atención programada	Atención brindada	Comportamiento Aceptable		Comportamiento en riesgo		Comportamiento Crítico / Fallo en la planeación		Avance del Indicador	Semaforización
				Desde	Hasta	Desde	Hasta	Por debajo	Por encima		
Enero											
Febrero											
Marzo											
Abril											
Mayo											
Junio	50.00%			40.00%	50.00%	30.00%	39.99%	30.00%	50.00%		
Julio											
Agosto											
Septiembre											
Octubre											
Noviembre											
Diciembre	50.00%			80.00%	100.00%	60.00%	79.99%	60.00%	100.00%	# VALOR	# VALOR
Anual	100.00%	0	0	80.00%	100.00%	60.00%	79.99%	60.00%	100.00%	#N/D	#N/D

GRÁFICO



Observaciones

TITULAR DE LA URG Mirna Mireya Delgado Romero Directora General del Sistema Municipal DIF Cuernavaca	RESPONSABLE DEL INDICADOR Mirna Mireya Delgado Romero Directora General del Sistema Municipal DIF Cuernavaca	RESPONSABLE INTEGRACIÓN José María Aguirre Pasillas Jefe de Departamento de Planeación y Transparencia del Sistema Municipal del DIF Cuernavaca
---	---	--

Ficha de Indicador del Desempeño



Eje: 10.3 Cuernavaca Solidaria e Incluyente	Programa Sectorial: 10.3.1 Atención a Grupos en situación de Vulnerabilidad.	Estrategia Fortalecer y acercar los servicios médicos y de asistencia social, para reducir las desigualdades mejorando el desarrollo de la persona.	Nivel del Objetivo: Componente	Clave Indicador: 1
---	--	---	--	------------------------------

Datos de Identificación del Programa Presupuestario

Nombre del Programa Presupuestario:
Servicios básicos de Asistencia Social y de apoyo para el Desarrollo Integral de las Familias y de los Grupos Vulnerables del Municipio de Cuernavaca.

Dependencia:
Sistema Municipal para el Desarrollo Integral de la Familia de Cuernavaca.

Proyecto: DF802	Nombre del Proyecto: DIF Cuernavaca (Recurso Fiscal)	Unidad Responsable del Gasto: Coordinación de Atención Comunitaria y Grupos Vulnerables
---------------------------	--	---

Datos del Indicador

Nombre del Indicador Porcentaje de grupos vulnerables informados sobre la prevención de la diabetes, hipertensión y enfermedades de transmisión sexual.		Definición Población que se encuentra en situación vulnerable atendida con la prestación de servicios, campañas y jornadas de salud, así como de medicina general, dental, y de psicología.	
Dimensión Eficacia		Tipo del Indicador Gestión	Sentido del Indicador Regular
Método de cálculo (V1/V2) * 100	Variable 1: Grupos vulnerables informados Variable 2: Grupos vulnerables registrados	Unidad de medida Porcentaje	
Meta 2026 100.00%	Año línea base 2025	Valor línea base 100.00%	Frecuencia de medición Trimestral

Medios de Verificación
Registro de asistencia, a jornadas de salud, consultorio de medicina general, Jornadas de nutrición y consulta médica en casa de día para el adulto mayor. ubicado en C. Tabachín #123 Col. Bellavista C.P 62140 Cuernavaca, Mor.

Evaluación del Indicador "CREMAA"

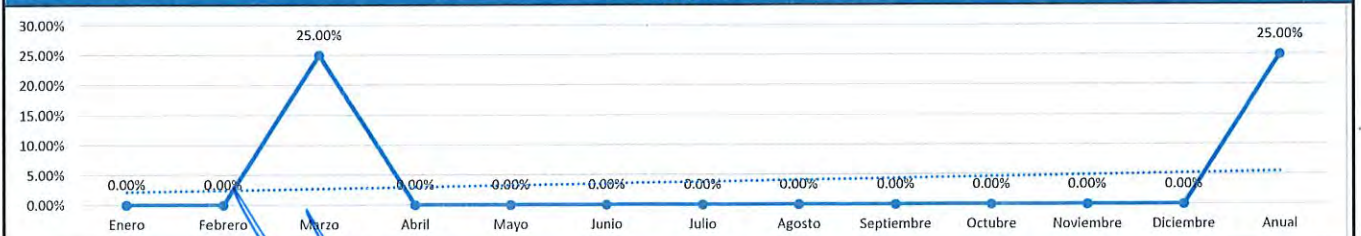
Porcentaje de Cumplimiento: 100.00%

Claridad <i>Preciso e inequívoco; es decir, poder ser entendido por cualquier persona</i>	Relevancia <i>Apropiado y debe de medir aspectos importantes del objetivo</i>	Economía <i>Estar disponible a un costo razonable</i>	Monitoreable <i>Poder ser sometido a una evaluación independiente</i>	Adecuado <i>Ofrecer una base suficiente que permita estimar el desempeño y evaluar los resultados</i>	Aporte Marginal <i>En caso de que exista más de un indicador para medir el desempeño en determinado nivel de objetivo, este debe proveer información adicional a los demás indicadores propuestos</i>
Porcentaje: 41.00%	Porcentaje: 16.00%	Porcentaje: 8.00%	Porcentaje: 23.01%	Porcentaje: 9.00%	Porcentaje: 2.99%

Metas calendarizadas

Seguimiento	Meta Programada	Grupos vulnerables registrados	Grupos vulnerables informados	Comportamiento Aceptable		Comportamiento en riesgo		Comportamiento Crítico / Fallo en la planeación		Avance del Indicador	Semafización	
				Desde	Hasta	Desde	Hasta	Por debajo	Por encima			
Enero												
Febrero												
Marzo	25.00%	2891	2891	20.00%	25.00%	15.00%	19.99%	15.00%	25.00%	25.00%	Aceptable	
Abril												
Mayo												
Junio	25.00%				50.00%	30.00%	-0.01%	30.00%	50.00%	#¡VALOR!	#¡VALOR!	
Julio												
Agosto												
Septiembre	25.00%				60.00%	75.00%	45.00%	59.99%	45.00%	75.00%	#¡VALOR!	#¡VALOR!
Octubre												
Noviembre												
Diciembre	25.00%				80.00%	100.00%	60.00%	79.99%	60.00%	100.00%	#¡VALOR!	#¡VALOR!
Anual	100.00%	2891	2891	80.00%	100.00%	60.00%	79.99%	60.00%	100.00%	25.00%	Aceptable	

GRÁFICO



Observaciones

TITULAR DE LA URG Mirna Mireya Delgado Romero Directora General del Sistema Municipal DIF Cuernavaca	RESPONSABLE DEL INDICADOR Luz Valeria Diaz Beltran Coordinadora de Atención Comunitaria y Grupos Vulnerable del Sistema Municipal DIF Cuernavaca	RESPONSABLE INTEGRACIÓN José María Aguirre Pasillas Jefe de Departamento de Planeación y Transparencia del Sistema Municipal del DIF Cuernavaca
---	---	--

Ficha de Indicador del Desempeño



Eje: 10.3 Cuernavaca Solidaria e Incluyente	Programa Sectorial: 10.3.1 Atención a Grupos en situación de Vulnerabilidad.	Estrategia Fortalecer y acercar los servicios médicos y de asistencia social, para reducir las desigualdades mejorando el desarrollo de la persona.	Nivel del Objetivo: Actividad	Clave Indicador: 1.1
---	--	---	---	--------------------------------

Datos de Identificación del Programa Presupuestario

Nombre del Programa Presupuestario: Servicios básicos de Asistencia Social y de apoyo para el Desarrollo Integral de las Familias y de los Grupos Vulnerables del Municipio de Cuernavaca.		
Dependencia: Sistema Municipal para el Desarrollo Integral de la Familia de Cuernavaca.		
Proyecto: DF802	Nombre del Proyecto: DIF Cuernavaca (Recurso fiscal)	Unidad Responsable del Gasto: Coordinación de Atención Comunitaria y Grupos Vulnerables

Datos del Indicador

Nombre del Indicador Porcentaje de egresados de la licenciatura de nutrición que se requiere y participan en el programa Preven-DIF.		Definición En lo que se refiere a este indicador corresponde al porcentaje de egresados en la Licenciatura en Nutrición que se necesitan para el Programa Preven - DIF o también denominado Jornadas de Nutrición en donde les brindan asesorías alimentarias, toma de peso, talla y concientización de buenos hábitos alimentarios.	
Dimensión Eficacia		Tipo del Indicador Gestión	Sentido del Indicador Regular
Método de cálculo (V1/V2) * 100	Variable 1: Egresados participantes Variable 2: Egresados requeridos	Unidad de medida Porcentaje	
Meta 2026 100.00%	Año línea base 2025	Valor línea base 100.00%	Frecuencia de medición Mensual

Medios de Verificación
Informes de planeación del programa y cédulas profesionales, que se encuentran en la Coordinación de Atención a Grupos Vulnerables ubicado en C. Tabachín #123 Col. Bellavista C.P 62140 Cuernavaca, Mor.

Evaluación del Indicador "CREMAA"

Porcentaje de Cumplimiento: 100.00%

Claridad <i>Preciso e inequívoco; es decir, poder ser entendido por cualquier persona</i>	Relevancia <i>Apropiado y debe de medir aspectos importantes del objetivo</i>	Economía <i>Estar disponible a un costo razonable</i>	Monitoreable <i>Poder ser sometido a una evaluación independiente</i>	Adecuado <i>Ofrecer una base suficiente que permita estimar el desempeño y evaluar los resultados</i>	Aporte Marginal <i>En caso de que exista más de un indicador para medir el desempeño en determinado nivel de objetivo, este debe proveer información adicional a los demás indicadores propuestos</i>
Porcentaje: 41.00%	Porcentaje: 16.00%	Porcentaje: 8.00%	Porcentaje: 23.01%	Porcentaje: 9.00%	Porcentaje: 2.99%

Metas calendarizadas

Seguimiento	Meta Programada	Egresados requeridos	Egresados participantes	Comportamiento Aceptable		Comportamiento en riesgo		Comportamiento Crítico / Fallo en la planeación		Avance del Indicador	Semafización
				Desde	Hasta	Desde	Hasta	Por debajo	Por encima		
Enero	8.33%	4	4	6.66%	8.33%	5.00%	6.65%	5.00%	8.33%	8.33%	Aceptable
Febrero	8.33%	4	4	13.33%	16.66%	10.00%	13.32%	10.00%	16.66%	16.66%	Aceptable
Marzo	8.34%	2	2	20.00%	25.00%	15.00%	19.99%	15.00%	25.00%	25.00%	Aceptable
Abril	8.33%			26.66%	33.33%	20.00%	26.65%	20.00%	33.33%	#IVALOR!	#IVALOR!
Mayo	8.33%			33.33%	41.66%	25.00%	33.32%	25.00%	41.66%	#IVALOR!	#IVALOR!
Junio	8.34%			40.00%	50.00%	30.00%	39.99%	30.00%	50.00%	#IVALOR!	#IVALOR!
Julio	8.33%			46.66%	58.33%	35.00%	46.65%	35.00%	58.33%	#IVALOR!	#IVALOR!
Agosto	8.33%			53.33%	66.66%	40.00%	53.32%	40.00%	66.66%	#IVALOR!	#IVALOR!
Septiembre	8.34%			60.00%	75.00%	45.00%	59.99%	45.00%	75.00%	#IVALOR!	#IVALOR!
Octubre	8.33%			66.66%	83.33%	50.00%	66.65%	50.00%	83.33%	#IVALOR!	#IVALOR!
Noviembre	8.33%			73.33%	91.66%	55.00%	73.32%	55.00%	91.66%	#IVALOR!	#IVALOR!
Diciembre	8.34%			80.00%	100.00%	60.00%	79.99%	60.00%	100.00%	#IVALOR!	#IVALOR!
Anual	100.00%	10	10	80.00%	100.00%	60.00%	79.99%	60.00%	100.00%	25.00%	Aceptable

GRÁFICO



Observaciones

TITULAR DE LA URG Mirna Mireya Delgado Romero Directora General del Sistema Municipal DIF Cuernavaca	RESPONSABLE DEL INDICADOR Luz Valeria Díaz Beltrán Coordinadora de la Atención Comunitaria y Grupos Vulnerables	RESPONSABLE INTEGRACIÓN José María Aguirre Pasillas Jefe de Departamento de Planeación y Transparencia del Sistema Municipal del DIF Cuernavaca
---	--	--

Ficha de Indicador del Desempeño



Eje: 10.3 Cuernavaca Solidaria e Incluyente	Programa Sectorial: 10.3.1 Atención a Grupos en situación de Vulnerabilidad.	Estrategia Mediante un plan integral, lograr que los adultos mayores del Municipio tengan un envejecimiento activo.	Nivel del Objetivo: Actividad	Clave Indicador: 1.2
---	--	---	---	--------------------------------

Datos de Identificación del Programa Presupuestario

Nombre del Programa Presupuestario:
Servicios básicos de Asistencia Social y de apoyo para el Desarrollo Integral de las Familias y de los Grupos Vulnerables del Municipio de Cuernavaca.

Dependencia:
Sistema Municipal para el Desarrollo Integral de la Familia de Cuernavaca.

Proyecto: DF802	Nombre del Proyecto: DIF Cuernavaca (Recurso fiscal)	Unidad Responsable del Gasto: Coordinación de Atención Comunitaria y Grupos Vulnerables
---------------------------	--	---

Datos del Indicador

Nombre del Indicador Porcentaje de adultos mayores que asisten a las actividades implementadas en la Casa de Día para el Adulto Mayor.	Definición Corresponde al número total de Adultos Mayores que acuden de lunes a viernes a la Casa de Día para el Adulto Mayor Actividades, en donde se les proporciona un espacio donde pueden convivir con personas de su edad, con la finalidad de tener un envejecimiento activo que retrase su deterioro tanto físico como mental y así elevar su calidad de vida.
--	--

Dimensión Eficacia	Tipo del Indicador Gestión	Sentido del Indicador Regular
------------------------------	--------------------------------------	---

Método de cálculo (V1/V2) * 100	Variable 1: Adultos Mayores que asisten Variable 2: Adultos Mayores esperados.	Unidad de medida Porcentaje
---	---	---------------------------------------

Meta 2026 100.00%	Año línea base 2025	Valor línea base 100.00%	Frecuencia de medición Mensual
-----------------------------	-------------------------------	------------------------------------	--

Medios de Verificación
Listas de asistencias y expedientes de los usuarios que se encuentran en Casa de Día para el Adulto Mayor, perteneciente a la Coordinación de Atención Comunitaria y Grupos Vulnerables ubicado en C. Tabachín #123 Col. Bellavista C.P 62140 Cuernavaca, Mor.

Evaluación del Indicador "CREMAA"

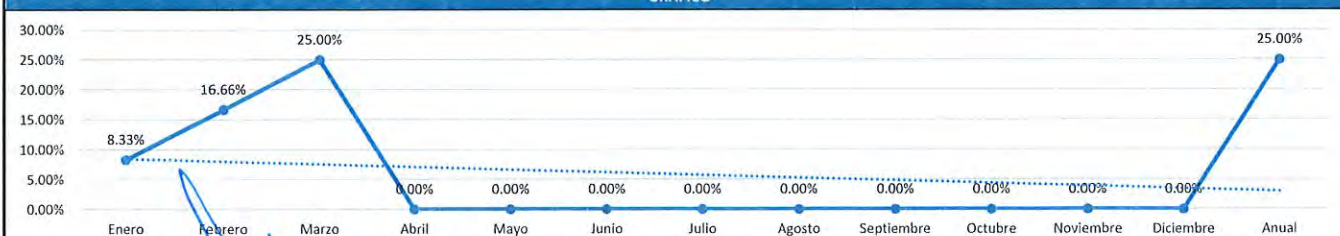
Porcentaje de Cumplimiento: 100.00%

Claridad	Relevancia	Economía	Monitoreable	Adecuado	Aporte Marginal
<i>Preciso e inequívoco; es decir, poder ser entendido por cualquier persona</i>	<i>Apropiado y debe de medir aspectos importantes del objetivo</i>	<i>Estar disponible a un costo razonable</i>	<i>Poder ser sometido a una evaluación independiente</i>	<i>Ofrecer una base suficiente que permita estimar el desempeño y evaluar los resultados</i>	<i>En caso de que exista más de un Indicador para medir el desempeño en determinado nivel de objetivo, este debe proveer información adicional a los demás indicadores propuestos</i>
Porcentaje 41.00%	Porcentaje 16.00%	Porcentaje 8.00%	Porcentaje 23.01%	Porcentaje 9.00%	Porcentaje 2.99%

Metas calendarizadas

Seguimiento	Meta Programada	Adultos Mayores esperados.	Adultos Mayores que asisten	Comportamiento Aceptable		Comportamiento en riesgo		Comportamiento Crítico / Fallo en la planeación		Avance del Indicador	SemafORIZACIÓN
				Desde	Hasta	Desde	Hasta	Por debajo	Por encima		
Enero	8.33%	59	59	6.66%	8.33%	5.00%	6.65%	5.00%	8.33%	8.33%	Aceptable
Febrero	8.33%	71	71	13.33%	16.66%	10.00%	13.32%	10.00%	16.66%	16.66%	Aceptable
Marzo	8.34%	69	69	20.00%	25.00%	15.00%	19.99%	15.00%	25.00%	25.00%	Aceptable
Abril	8.33%			26.66%	33.33%	20.00%	26.65%	20.00%	33.33%	#¡VALOR!	#¡VALOR!
Mayo	8.33%			33.33%	41.66%	25.00%	33.32%	25.00%	41.66%	#¡VALOR!	#¡VALOR!
Junio	8.34%			40.00%	50.00%	30.00%	39.99%	30.00%	50.00%	#¡VALOR!	#¡VALOR!
Julio	8.33%			46.66%	58.33%	35.00%	46.65%	35.00%	58.33%	#¡VALOR!	#¡VALOR!
Agosto	8.33%			53.33%	66.66%	40.00%	53.32%	40.00%	66.66%	#¡VALOR!	#¡VALOR!
Septiembre	8.34%			60.00%	75.00%	45.00%	59.99%	45.00%	75.00%	#¡VALOR!	#¡VALOR!
Octubre	8.33%			66.66%	83.33%	50.00%	66.65%	50.00%	83.33%	#¡VALOR!	#¡VALOR!
Noviembre	8.33%			73.33%	91.66%	55.00%	73.32%	55.00%	91.66%	#¡VALOR!	#¡VALOR!
Diciembre	8.34%			80.00%	100.00%	60.00%	79.99%	60.00%	100.00%	#¡VALOR!	#¡VALOR!
Anual	100.00%	199	199	80.00%	100.00%	60.00%	79.99%	60.00%	100.00%	25.00%	Aceptable

GRÁFICO



Observaciones

TITULAR DE LA URG Mirna Mireya Delgado Romero Directora General del Sistema Municipal DIF Cuernavaca	RESPONSABLE DEL INDICADOR Luz Valdez Díaz Beltrán Coordinadora de la Atención Comunitaria y Grupos Vulnerables	RESPONSABLE INTEGRACIÓN José María Aguirre Posillas Jefe de Departamento de Planeación y Transparencia del Sistema Municipal del DIF Cuernavaca
---	---	--

Ficha de Indicador del Desempeño



Eje: 10.3 Cuernavaca Solidaria e Incluyente	Programa Sectorial: 10.3.1 Atención a Grupos en situación de Vulnerabilidad.	Estrategia Mediante un plan integral, lograr que los adultos mayores del Municipio tengan un envejecimiento activo.	Nivel del Objetivo: Actividad	Clave Indicador: 1.3
--	---	--	----------------------------------	-------------------------

Datos de Identificación del Programa Presupuestario

Nombre del Programa Presupuestario:
Servicios básicos de Asistencia Social y de apoyo para el Desarrollo Integral de las Familias y de los Grupos Vulnerables del Municipio de Cuernavaca.

Dependencia:
Sistema Municipal para el Desarrollo Integral de la Familia de Cuernavaca.

Proyecto: DF802	Nombre del Proyecto: DIF Cuernavaca (Recurso fiscal)	Unidad Responsable del Gasto: Coordinación de Atención Comunitaria y Grupos Vulnerables
--------------------	---	--

Datos del Indicador

Nombre del Indicador Porcentaje de valoraciones médicas mensuales realizadas a los adultos mayores.	Definición Consisten en el porcentaje de valoraciones médicas realizadas a los Adultos Mayores que asisten a la Casa de Día para el Adulto Mayor, con la finalidad de realizar un chequeo continuo, para dar a conocer el estado de salud de los pacientes y prevenir y/o detectar oportunamente enfermedades.
--	---

Dimensión Eficacia	Tipo del Indicador Gestión	Sentido del Indicador Regular
-----------------------	-------------------------------	----------------------------------

Método de cálculo (V1/V2) * 100	Variable 1: Valoraciones médicas realizadas Variable 2: Valoraciones médicas esperadas	Unidad de medida Porcentaje
------------------------------------	---	--------------------------------

Meta 2026 100.00%	Año línea base 2025	Valor línea base 100.00%	Frecuencia de medición Mensual
----------------------	------------------------	-----------------------------	-----------------------------------

Medios de Verificación
Informes de las valoraciones médicas realizadas por los médicos generales asignados a Casa de Día para el Adulto Mayor, que se encuentran en la Coordinación de Atención Comunitaria y Grupos Vulnerables ubicado en C. Tabachín #123 Col. Bellavista C.P 62140 Cuernavaca, Mor.

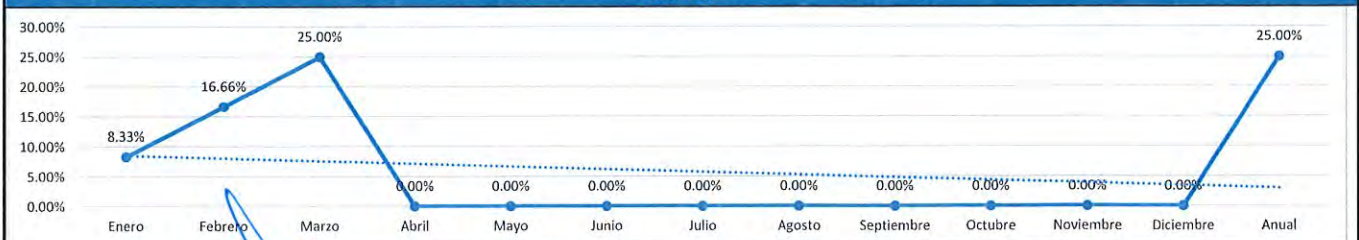
Evaluación del Indicador "CREMAA"

Claridad <i>Preciso e inequívoco; es decir, poder ser entendido por cualquier persona</i>				Relevancia <i>Aprobado y debe de medir aspectos importantes del objetivo</i>		Economía <i>Estar disponible a un costo razonable</i>		Monitoreable <i>Poder ser sometido a una evaluación independiente</i>		Adecuado <i>Ofrecer una base suficiente que permita estimar el desempeño y evaluar los resultados</i>		Aporte Marginal <i>En caso de que exista más de un indicador para medir el desempeño en determinada nivel de objetivo, este debe proveer información adicional a los demás indicadores propuestos</i>	
Porcentaje	41.00%	Porcentaje	16.00%	Porcentaje	8.00%	Porcentaje	23.01%	Porcentaje	9.00%	Porcentaje	2.99%		

Metas calendarizadas

Seguimiento	Meta Programada	Valoraciones médicas esperadas	Valoraciones médicas realizadas	Comportamiento Aceptable		Comportamiento en riesgo		Comportamiento Crítico / Fallo en la planeación		Avance del Indicador	Semaforización
				Desde	Hasta	Desde	Hasta	Por debajo	Por encima		
Enero	8.33%	21	21	6.66%	8.33%	5.00%	6.65%	5.00%	8.33%	8.33%	Aceptable
Febrero	8.33%	17	17	13.33%	16.66%	10.00%	13.32%	10.00%	16.66%	16.66%	Aceptable
Marzo	8.34%	63	63	20.00%	25.00%	15.00%	19.99%	15.00%	25.00%	25.00%	Aceptable
Abril	8.33%			26.66%	33.33%	20.00%	26.65%	20.00%	33.33%	#¡VALOR!	#¡VALOR!
Mayo	8.33%			33.33%	41.66%	25.00%	33.32%	25.00%	41.66%	#¡VALOR!	#¡VALOR!
Junio	8.34%			40.00%	50.00%	30.00%	39.99%	30.00%	50.00%	#¡VALOR!	#¡VALOR!
Julio	8.33%			46.66%	58.33%	35.00%	46.65%	35.00%	58.33%	#¡VALOR!	#¡VALOR!
Agosto	8.33%			53.33%	66.66%	40.00%	53.32%	40.00%	66.66%	#¡VALOR!	#¡VALOR!
Septiembre	8.34%			60.00%	75.00%	45.00%	59.99%	45.00%	75.00%	#¡VALOR!	#¡VALOR!
Octubre	8.33%			66.66%	83.33%	50.00%	66.65%	50.00%	83.33%	#¡VALOR!	#¡VALOR!
Noviembre	8.33%			73.33%	91.66%	55.00%	73.32%	55.00%	91.66%	#¡VALOR!	#¡VALOR!
Diciembre	8.34%			80.00%	100.00%	60.00%	79.99%	60.00%	100.00%	#¡VALOR!	#¡VALOR!
Anual	100.00%	101	101	80.00%	100.00%	60.00%	79.99%	60.00%	100.00%	25.00%	Aceptable

GRÁFICO



Observaciones

TITULAR DE LA URG Mirna Mireya Delgado Romero Directora General del Sistema Municipal DIF Cuernavaca	RESPONSABLE DEL INDICADOR Luz Valeria Díaz Beltrán Coordinadora de la Atención Comunitaria y Grupos Vulnerables	RESPONSABLE INTEGRACIÓN José María Aguirre Pasillas Jefe de Departamento de Planeación y Transparencia del Sistema Municipal del DIF Cuernavaca
--	---	---

Ficha de Indicador del Desempeño



Eje: 11.4 Familia al Centro	Programa Sectorial: 11.4.4 Conciliación Entre la vida Laboral y Familiar	Estrategia Impulsar reformas administrativas y políticas organizacionales internas que promuevan horarios flexibles, licencias de cuidados, espacios laborales inclusivos y servicios de apoyo institucional como estancias infantiles, para favorecer la corresponsabilidad familiar en el ámbito laboral municipal.	Nivel del Objetivo: Actividad	Clave Indicador: 1.4
---------------------------------------	--	---	---	--------------------------------

Datos de Identificación del Programa Presupuestario

Nombre del Programa Presupuestario: Servicios básicos de Asistencia Social y de apoyo para el Desarrollo Integral de las Familias y de los Grupos Vulnerables del Municipio de Cuernavaca.		
Dependencia: Sistema Municipal para el Desarrollo Integral de la Familia de Cuernavaca.		
Proyecto: DF802	Nombre del Proyecto: DIF Cuernavaca (Recurso fiscal)	Unidad Responsable del Gasto: Coordinación de Atención Comunitaria y Grupos Vulnerables

Datos del Indicador

Nombre del Indicador Porcentaje de centros laborales que operan al menos una medida de conciliación.		Definición Consiste en el porcentaje de empresas y centros laborales que participan para impulsar acciones que permiten brindar atención integral a los Adultos Mayores del municipio de Cuernavaca, donde se crean condiciones de desarrollo para lograr la reinserción laboral de este sector de la población.	
Dimensión Eficacia		Tipo del Indicador Gestión	Sentido del Indicador Regular
Método de cálculo (V1/V2) * 100	Variable 1: Número de empresas y centros laborales participantes	Unidad de medida Porcentaje	
Variable 2: Número de empresas y centros laborales programados	Meta 2026 100.00%	Año línea base 2025	Valor línea base 100.00%
		Frecuencia de medición Mensual	

Medios de Verificación
Convenios de colaboración con empresas y centros laborales, que se encuentran en las oficinas de la Secretaría ubicado en C. Tabachín #123 Col. Bellavista C.P 62140 Cuernavaca, Mor.

Evaluación del Indicador "CREMAA"

Porcentaje de Cumplimiento: 100.00%

Claridad <i>Preciso e inequívoco; es decir, poder ser entendido por cualquier persona</i>	Relevancia <i>Apropiado y debe de medir aspectos importantes del objetivo</i>	Economía <i>Estar disponible a un costo razonable</i>	Monitoreable <i>Poder ser sometido a una evaluación independiente</i>	Adecuado <i>Ofrecer una base suficiente que permita estimar el desempeño y evaluar los resultados</i>	Aporte Marginal <i>En caso de que exista más de un indicador para medir el desempeño en determinado nivel de objetivo, este debe proveer información adicional a los demás indicadores propuestos</i>
Porcentaje: 41.00%	Porcentaje: 16.00%	Porcentaje: 8.00%	Porcentaje: 23.01%	Porcentaje: 9.00%	Porcentaje: 2.99%

Metas calendarizadas

Seguimiento	Meta Programada	Número de empresas y centros laborales programados	Número de empresas y centros laborales participantes	Comportamiento Aceptable		Comportamiento en riesgo		Comportamiento Crítico / Fallo en la planeación		Avance del Indicador	Semaforzación
				Desde	Hasta	Desde	Hasta	Por debajo	Por encima		
Enero	8.33%	18	18	6.66%	8.33%	5.00%	6.65%	5.00%	8.33%	8.33%	Aceptable
Febrero	8.33%	20	20	13.33%	16.66%	10.00%	13.32%	10.00%	16.66%	16.66%	Aceptable
Marzo	8.34%	12	12	20.00%	25.00%	15.00%	19.99%	15.00%	25.00%	25.00%	Aceptable
Abril	8.33%			26.66%	33.33%	20.00%	26.65%	20.00%	33.33%	#¡VALOR!	#¡VALOR!
Mayo	8.33%			33.33%	41.66%	25.00%	33.32%	25.00%	41.66%	#¡VALOR!	#¡VALOR!
Junio	8.34%			40.00%	50.00%	30.00%	39.99%	30.00%	50.00%	#¡VALOR!	#¡VALOR!
Julio	8.33%			46.66%	58.33%	35.00%	46.65%	35.00%	58.33%	#¡VALOR!	#¡VALOR!
Agosto	8.33%			53.33%	66.66%	40.00%	53.32%	40.00%	66.66%	#¡VALOR!	#¡VALOR!
Septiembre	8.34%			60.00%	75.00%	45.00%	59.99%	45.00%	75.00%	#¡VALOR!	#¡VALOR!
Octubre	8.33%			66.66%	83.33%	50.00%	66.65%	50.00%	83.33%	#¡VALOR!	#¡VALOR!
Noviembre	8.33%			73.33%	91.66%	55.00%	73.32%	55.00%	91.66%	#¡VALOR!	#¡VALOR!
Diciembre	8.34%			80.00%	100.00%	60.00%	79.99%	60.00%	100.00%	#¡VALOR!	#¡VALOR!
Anual	100.00%	50	50	80.00%	100.00%	60.00%	79.99%	60.00%	100.00%	25.00%	Aceptable

GRÁFICO



Observaciones

TITULAR DE LA URG Mirna Mireya Delgado Romero Directora General del Sistema Municipal DIF Cuernavaca	RESPONSABLE DEL INDICADOR Luz Valeria Díaz Beltrán Coordinadora de la Atención Comunitaria y Grupos Vulnerables	RESPONSABLE INTEGRACIÓN José María Aguirre Pasillas Jefe de Departamento de Planeación y Transparencia del Sistema Municipal del DIF Cuernavaca
--	--	--

Ficha de Indicador del Desempeño



Eje: 10.3 Cuernavaca Solidaria e Incluyente	Programa Sectorial: 10.3.1 Atención a Grupos en situación de Vulnerabilidad.	Estrategia Mediante un plan integral, lograr que los adultos mayores del Municipio tengan un envejecimiento activo.	Nivel del Objetivo: Actividad	Clave indicador: 1.5
---	--	---	---	--------------------------------

Datos de Identificación del Programa Presupuestario

Nombre del Programa Presupuestario: Servicios básicos de Asistencia Social y de apoyo para el Desarrollo Integral de las Familias y de los Grupos Vulnerables del Municipio de Cuernavaca.	
Dependencia: Sistema Municipal para el Desarrollo Integral de la Familia de Cuernavaca.	
Proyecto: DF802	Nombre del Proyecto: DIF Cuernavaca (Recurso fiscal)
Unidad Responsable del Gasto: Coordinación de Atención Comunitaria y Grupos Vulnerables	

Datos del Indicador

Nombre del Indicador Porcentaje de población vulnerable que asiste y se capacita en los diferentes cursos o talleres que les permitan el empleo, autoempleo o emprendimiento.		Definición Es el porcentaje de individuos en situación de vulnerabilidad, que reciben pláticas de prevención de enfermedades, y cursos de capacitación para el empleo, autoempleo y/o emprendimientos impartidos por el Sistema Municipal DIF Cuernavaca.	
Dimensión Eficacia		Tipo del Indicador Gestión	Sentido del Indicador Regular
Método de cálculo (V1/V2) * 100	Variable 1: Personas vulnerables capacitadas Variable 2: Personas vulnerables registradas	Unidad de medida Porcentaje	
Meta 2026 100.00%	Año línea base 2025	Valor línea base 100.00%	Frecuencia de medición Mensual

Medios de Verificación
Expediente de personas inscritas de los cursos y talleres, que se encuentran en la Coordinación de Atención Comunitaria y Grupos Vulnerables ubicado en C. Tabachín #123 Col. Bellavista

Evaluación del Indicador "CREMAA"

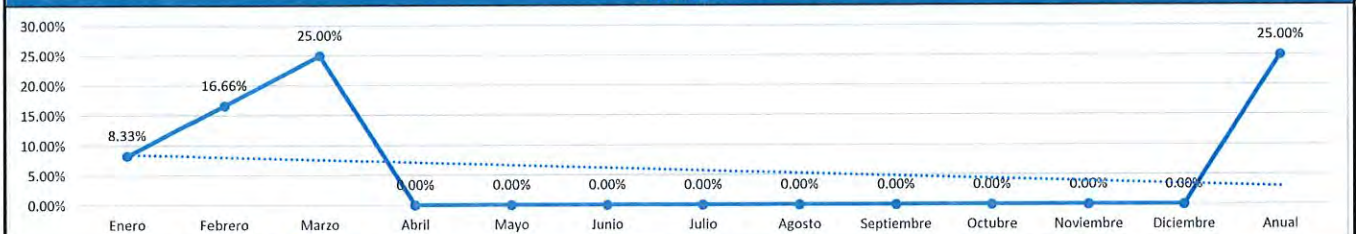
Porcentaje de Cumplimiento: 100.00%

Claridad <i>Preciso e inequívoco; es decir, poder ser entendido por cualquier persona</i>	Relevancia <i>Apropiado y debe de medir aspectos importantes del objetivo</i>	Economía <i>Estar disponible a un costo razonable</i>	Monitoreable <i>Poder ser sometido a una evaluación independiente</i>	Adecuado <i>Ofrecer una base suficiente que permita estimar el desempeño y evaluar los resultados</i>	Aporte Marginal <i>En caso de que exista más de un indicador para medir el desempeño en determinado nivel de objetivo, este debe proveer información adicional a los demás indicadores propuestos</i>
Porcentaje: 41.00%	Porcentaje: 16.00%	Porcentaje: 8.00%	Porcentaje: 23.01%	Porcentaje: 9.00%	Porcentaje: 2.99%

Metas calendarizadas

Seguimiento	Meta Programada	Personas vulnerables registradas	Personas vulnerables capacitadas	Comportamiento Aceptable		Comportamiento en riesgo		Comportamiento Crítico / Fallo en la planeación		Avance del Indicador	Semaforización
				Desde	Hasta	Desde	Hasta	Por debajo	Por encima		
Enero	8.33%	45	45	6.66%	8.33%	5.00%	6.65%	5.00%	8.33%	8.33%	Aceptable
Febrero	8.33%	75	75	13.33%	16.66%	10.00%	13.32%	10.00%	16.66%	16.66%	Aceptable
Marzo	8.34%	58	58	20.00%	25.00%	15.00%	19.99%	15.00%	25.00%	25.00%	Aceptable
Abril	8.33%			26.66%	33.33%	20.00%	26.65%	20.00%	33.33%	#¡VALOR!	#¡VALOR!
Mayo	8.33%			33.33%	41.66%	25.00%	33.32%	25.00%	41.66%	#¡VALOR!	#¡VALOR!
Junio	8.34%			40.00%	50.00%	30.00%	39.99%	30.00%	50.00%	#¡VALOR!	#¡VALOR!
Julio	8.33%			46.66%	58.33%	35.00%	46.65%	35.00%	58.33%	#¡VALOR!	#¡VALOR!
Agosto	8.33%			53.33%	66.66%	40.00%	53.32%	40.00%	66.66%	#¡VALOR!	#¡VALOR!
Septiembre	8.34%			60.00%	75.00%	45.00%	59.99%	45.00%	75.00%	#¡VALOR!	#¡VALOR!
Octubre	8.33%			66.66%	83.33%	50.00%	66.65%	50.00%	83.33%	#¡VALOR!	#¡VALOR!
Noviembre	8.33%			73.33%	91.66%	55.00%	73.32%	55.00%	91.66%	#¡VALOR!	#¡VALOR!
Diciembre	8.34%			80.00%	100.00%	60.00%	79.99%	60.00%	100.00%	#¡VALOR!	#¡VALOR!
Anual	100.00%	178	178	80.00%	100.00%	60.00%	79.99%	60.00%	100.00%	25.00%	Aceptable

GRÁFICO



Observaciones

TITULAR DE LA URG Mirna Mireya Delgado Romero Directora General del Sistema Municipal DIF Cuernavaca	RESPONSABLE DEL INDICADOR Luz Valeria Díaz Beltrán Coordinadora de la Atención Comunitaria y Grupos Vulnerables	RESPONSABLE INTEGRACIÓN José María Aguirre Paredes Jefe de Departamento de Planeación y Transparencia del Sistema Municipal del DIF Cuernavaca
---	--	---

Ficha de Indicador del Desempeño



Alineación

Eje: 10.3 Cuernavaca Solidaria e Incluyente	Programa Sectorial: 10.3.1 Atención a Grupos en situación de Vulnerabilidad.	Estrategia Fortalecer y acercar los servicios médicos y de asistencia social, para reducir las desigualdades mejorando el desarrollo de la persona	Nivel del Objetivo: Actividad	Clave Indicador: 1.6
--	---	---	----------------------------------	-------------------------

Datos de Identificación del Programa Presupuestario

Nombre del Programa Presupuestario: Servicios básicos de Asistencia Social y de apoyo para el Desarrollo Integral de las Familias y de los Grupos Vulnerables del Municipio de Cuernavaca.		
Dependencia: Sistema Municipal para el Desarrollo Integral de la Familia de Cuernavaca.		
Proyecto: DF802	Nombre del Proyecto: DIF Cuernavaca (Recurso fiscal)	Unidad Responsable del Gasto: Coordinación de Atención Comunitaria y Grupos Vulnerables

Datos del Indicador

Nombre del Indicador Porcentaje de foros de salud mental realizados sobre las afectaciones que sufre la población del Municipio de Cuernavaca, a través del Sistema Municipal DIF Cuernavaca.		Definición Brindar atención psicoterapéutica a la población del Municipio de Cuernavaca, a través del Sistema Municipal DIF Cuernavaca, con la finalidad de promover la salud mental.	
Dimensión Eficacia		Tipo del Indicador Gestión	Sentido del Indicador Regular
Método de cálculo (V1/V2) * 100	Variable 1: Personas vulnerables atendidas Variable 2: Personas vulnerables registradas	Unidad de medida Porcentaje	
Meta 2026 100.00%	Año línea base 2025	Valor línea base 100.00%	Frecuencia de medición Mensual

Medios de Verificación
Expediente de personas que asisten a las terapias, mismos que se encuentran en la Coordinación de Atención Comunitaria y Grupos Vulnerables. ubicado en C. Tabachín #123 Col. Bellavista C.P 62140 Cuernavaca, Mor.

Evaluación del Indicador "CREMAA"

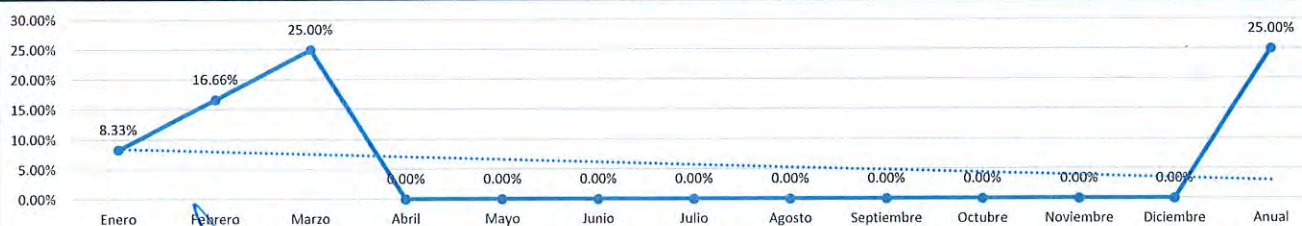
Porcentaje de Cumplimiento: 100.00%

Claridad	Relevancia	Economía	Monitoreable	Adecuado	Aporte Marginal
<i>Preciso e inequívoco; es decir, poder ser entendido por cualquier persona</i>	<i>Apropiada y debe de medir aspectos importantes del objetivo</i>	<i>Estar disponible a un costo razonable</i>	<i>Poder ser sometido a una evaluación independiente</i>	<i>Ofrecer una base suficiente que permita estimar el desempeño y evaluar los resultados</i>	<i>En caso de que exista más de un indicador para medir el desempeño en determinado nivel de objetivo, este debe proveer información adicional a los demás indicadores propuestos</i>
Porcentaje 41.00%	Porcentaje 16.00%	Porcentaje 8.00%	Porcentaje 23.01%	Porcentaje 9.00%	Porcentaje 2.99%

Metas calendarizadas

Seguimiento	Meta Programada	Personas vulnerables registradas	Personas vulnerables capacitadas	Comportamiento Aceptable		Comportamiento en riesgo		Comportamiento Crítico / Fallo en la planeación		Avance del Indicador	SemafORIZACIÓN
				Desde	Hasta	Desde	Hasta	Por debajo	Por encima		
Enero	8.33%	665	665	6.66%	8.33%	5.00%	6.65%	5.00%	8.33%	8.33%	Aceptable
Febrero	8.33%	655	655	13.33%	16.66%	10.00%	13.32%	10.00%	16.66%	16.66%	Aceptable
Marzo	8.34%	792	792	20.00%	25.00%	15.00%	19.99%	15.00%	25.00%	25.00%	Aceptable
Abril	8.33%			26.66%	33.33%	20.00%	26.65%	20.00%	33.33%	#IVALOR!	#IVALOR!
Mayo	8.33%			33.33%	41.66%	25.00%	33.32%	25.00%	41.66%	#IVALOR!	#IVALOR!
Junio	8.34%			40.00%	50.00%	30.00%	39.99%	30.00%	50.00%	#IVALOR!	#IVALOR!
Julio	8.33%			46.66%	58.33%	35.00%	46.65%	35.00%	58.33%	#IVALOR!	#IVALOR!
Agosto	8.33%			53.33%	66.66%	40.00%	53.32%	40.00%	66.66%	#IVALOR!	#IVALOR!
Septiembre	8.34%			60.00%	75.00%	45.00%	59.99%	45.00%	75.00%	#IVALOR!	#IVALOR!
Octubre	8.33%			66.66%	83.33%	50.00%	66.65%	50.00%	83.33%	#IVALOR!	#IVALOR!
Noviembre	8.33%			73.33%	91.66%	55.00%	73.32%	55.00%	91.66%	#IVALOR!	#IVALOR!
Diciembre	8.34%			80.00%	100.00%	60.00%	79.99%	60.00%	100.00%	#IVALOR!	#IVALOR!
Anual	100.00%	2112	2112	80.00%	100.00%	60.00%	79.99%	60.00%	100.00%	25.00%	Aceptable

GRÁFICO



Observaciones

TITULAR DE LA URG Mirna Mireya Delgado Romero Directora General del Sistema Municipal DIF Cuernavaca	RESPONSABLE DEL INDICADOR Luz Valeria Díaz Beltrán Coordinadora de la Atención Comunitaria y Grupos Vulnerables	RESPONSABLE INTEGRACIÓN José María Aguirre Pasillas Jefe de Departamento de Planeación y Transparencia del Sistema Municipal del DIF Cuernavaca
--	---	---

Ficha de Indicador del Desempeño



Alineación

Eje: 10.3 Cuernavaca Solidaria e Incluyente	Programa Sectorial: 10.3.1 Atención a Grupos en situación de Vulnerabilidad.	Estrategia Fortalecer y acercar los servicios médicos y de asistencia social, para reducir las desigualdades mejorando el desarrollo de la persona	Nivel del Objetivo: Actividad	Clave Indicador: 1.7
---	--	--	---	--------------------------------

Datos de Identificación del Programa Presupuestario

Nombre del Programa Presupuestario:
Servicios básicos de Asistencia Social y de apoyo para el Desarrollo Integral de las Familias y de los Grupos Vulnerables del Municipio de Cuernavaca.

Dependencia:
Sistema Municipal para el Desarrollo Integral de la Familia de Cuernavaca.

Proyecto: DF802	Nombre del Proyecto: DIF Cuernavaca (Recurso fiscal)	Unidad Responsable del Gasto: Coordinación de Atención Comunitaria y Grupos Vulnerables
---------------------------	--	---

Datos del Indicador

Nombre del Indicador Porcentaje de la población que participa en los servicios de inclusión de actividades productivas durante las jornadas de salud y consultorios dentales.		Definición Consiste en el total de personas que requieren atención dental, de acuerdo a los servicios proporcionados por el Sistema Municipal DIF Cuernavaca, en las jornadas de salud y consultorios dentales.	
Dimensión Eficacia		Tipo del Indicador Gestión	Sentido del Indicador Regular
Método de cálculo (V1/V2) * 100	Variable 1: Personas vulnerables atendidas Variable 2: Personas vulnerables registradas	Unidad de medida Porcentaje	
Meta 2026 100.00%	Año línea base 2025	Valor línea base 100.00%	Frecuencia de medición Mensual

Medios de Verificación
Expediente de personas que asisten a las consultas, mismos que se encuentran en la Coordinación de Atención Comunitaria y Grupos Vulnerables. ubicado en C. Tabachín #123 Col. Bellavista C.P 62140 Cuernavaca, Mor.

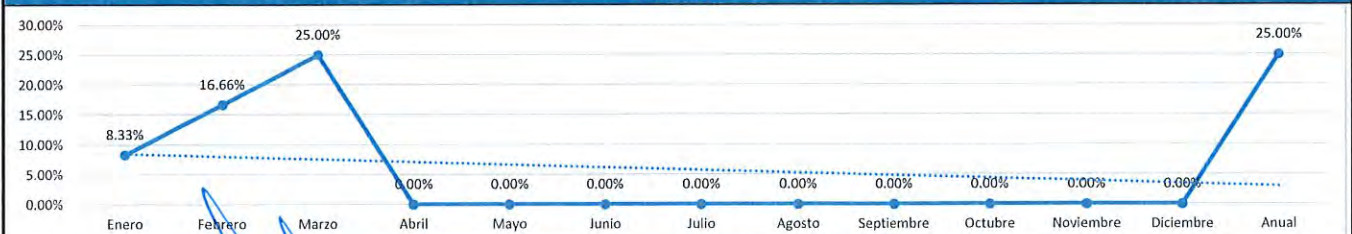
Evaluación del Indicador "CREMAA"

Claridad <i>Preciso e inequívoco; es decir, poder ser entendido por cualquier persona</i>				Relevancia <i>Apropiado y debe de medir aspectos importantes del objetivo</i>		Economía <i>Estar disponible a un costo razonable</i>		Monitoreable <i>Poder ser sometido a una evaluación independiente</i>		Adecuado <i>Ofrecer una base suficiente que permita estimar el desempeño y evaluar los resultados</i>		Aporte Marginal <i>En caso de que exista más de un indicador para medir el desempeño en determinado nivel de objetivo, este debe proveer información adicional a los demás indicadores propuestos</i>	
Porcentaje	41.00%	Porcentaje	16.00%	Porcentaje	8.00%	Porcentaje	23.01%	Porcentaje	9.00%	Porcentaje	2.99%	Porcentaje de Cumplimiento: 100.00%	

Metas calendarizadas

Seguimiento	Meta Programada	Personas vulnerables atendidas	Personas vulnerables registradas	Comportamiento Aceptable		Comportamiento en riesgo		Comportamiento Crítico / Fallo en la planeación		Avance del Indicador	Semafización
				Desde	Hasta	Desde	Hasta	Por debajo	Por encima		
Enero	8.33%	71	71	6.66%	8.33%	5.00%	6.65%	5.00%	8.33%	8.33%	Aceptable
Febrero	8.33%	74	74	13.33%	16.66%	10.00%	13.32%	10.00%	16.66%	16.66%	Aceptable
Marzo	8.34%	96	96	20.00%	25.00%	15.00%	19.99%	15.00%	25.00%	25.00%	Aceptable
Abril	8.33%			26.66%	33.33%	20.00%	26.65%	20.00%	33.33%	#¡VALOR!	#¡VALOR!
Mayo	8.33%			33.33%	41.66%	25.00%	33.32%	25.00%	41.66%	#¡VALOR!	#¡VALOR!
Junio	8.34%			40.00%	50.00%	30.00%	39.99%	30.00%	50.00%	#¡VALOR!	#¡VALOR!
Julio	8.33%			46.66%	58.33%	35.00%	46.65%	35.00%	58.33%	#¡VALOR!	#¡VALOR!
Agosto	8.33%			53.33%	66.66%	40.00%	53.32%	40.00%	66.66%	#¡VALOR!	#¡VALOR!
Septiembre	8.34%			60.00%	75.00%	45.00%	59.99%	45.00%	75.00%	#¡VALOR!	#¡VALOR!
Octubre	8.33%			66.66%	83.33%	50.00%	66.65%	50.00%	83.33%	#¡VALOR!	#¡VALOR!
Noviembre	8.33%			73.33%	91.66%	55.00%	73.32%	55.00%	91.66%	#¡VALOR!	#¡VALOR!
Diciembre	8.34%			80.00%	100.00%	60.00%	79.99%	60.00%	100.00%	#¡VALOR!	#¡VALOR!
Anual	100.00%	241	241	80.00%	100.00%	60.00%	79.99%	60.00%	100.00%	25.00%	Aceptable

GRÁFICO



Observaciones

TITULAR DE LA URG Mirna Mireya Delgado Romero Directora General del Sistema Municipal DIF Cuernavaca	RESPONSABLE DEL INDICADOR Luz Valeria Diaz Beltrán Coordinadora de la Atención Comunitaria y Grupos Vulnerables	RESPONSABLE INTEGRACIÓN Jose María Aguirre Pasillas Jefe de Departamento de Planeación y Transparencia del Sistema Municipal del DIF Cuernavaca
---	--	--

Ficha de Indicador del Desempeño



Eje: 10.3 Cuernavaca Solidaria e Incluyente	Programa Sectorial: 10.3.1 Atención a Grupos en situación de Vulnerabilidad.	Estrategia Llevar a las personas en situación de vulnerabilidad a una integración, convivencia y participación en igualdad de oportunidades con el resto de la población.	Nivel del Objetivo: Componente	Clave Indicador: 2
---	--	---	--	------------------------------

Datos de Identificación del Programa Presupuestario

Nombre del Programa Presupuestario: Servicios básicos de Asistencia Social y de apoyo para el Desarrollo Integral de las Familias y de los Grupos Vulnerables del Municipio de Cuernavaca.		
Dependencia: Sistema Municipal para el Desarrollo Integral de la Familia de Cuernavaca.		
Proyecto: DF802	Nombre del Proyecto: DIF Cuernavaca (Recurso fiscal)	Unidad Responsable del Gasto: Jefatura de Departamento de Atención Ciudadana

Datos del Indicador

Nombre del Indicador Porcentaje de personas beneficiadas con las ayudas alimentarias, técnicas y funcionales que otorga el Sistema Municipal DIF Cuernavaca.		Definición Se refiere a las personas con escasos recursos económicos que reciben apoyo de despensas, instrumentos o dispositivos como son sillas de ruedas, bastones, andaderas, aparatos auditivos, entre otros, con la finalidad de facilitar a las personas con discapacidad su inclusión, interacción, convivencia y participación en igualdad de oportunidades con el resto de la población.	
Dimensión Eficacia		Tipo del Indicador Gestión	Sentido del Indicador Regular
Método de cálculo (V1/V2) * 100	Variable 1: Personas beneficiadas Variable 2: Personas programadas	Unidad de medida Porcentaje	
Meta 2026 100.00%	Año línea base 2025	Valor línea base 100.00%	Frecuencia de medición Trimestral

Medios de Verificación
Solicitudes, estudios socioeconómicos y padrón de beneficiarios que se encuentran en la Jefatura del Departamento de Atención Ciudadana ubicado en C. Tabachín #123 Col. Bellavista C.P 62140

Evaluación del Indicador "CREMAA"

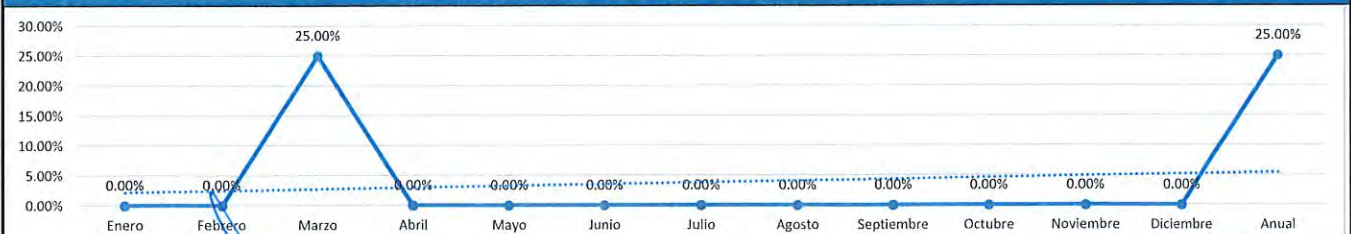
Porcentaje de Cumplimiento: 100.00%

Claridad <i>Preciso e inequívoco; es decir, poder ser entendido por cualquier persona</i>		Relevancia <i>Apropiado y debe de medir aspectos importantes del objetivo</i>		Economía <i>Estar disponible a un costo razonable</i>		Monitoreable <i>Poder ser sometido a una evaluación independiente</i>		Adecuado <i>Ofrecer una base suficiente que permita estimar el desempeño y evaluar los resultados</i>		Aporte Marginal <i>En caso de que exista más de un indicador para medir el desempeño en determinado nivel de objetivo, este debe proveer información adicional a los demás indicadores propuestos</i>	
Porcentaje	41.00%	Porcentaje	16.00%	Porcentaje	8.00%	Porcentaje	23.01%	Porcentaje	9.00%	Porcentaje	2.99%

Metas calendarizadas

Seguimiento	Meta Programada	Personas programadas	Personas beneficiadas	Comportamiento Aceptable		Comportamiento en riesgo		Comportamiento Crítico / Fallo en la planeación		Avance del Indicador	Semafización
				Desde	Hasta	Desde	Hasta	Por debajo	Por encima		
Enero											
Febrero											
Marzo	25.00%	206	206	20.00%	25.00%	15.00%	19.99%	15.00%	25.00%	25.00%	Aceptable
Abril											
Mayo											
Junio	25.00%			40.00%	50.00%	30.00%	39.99%	30.00%	50.00%	#¡VALOR!	#¡VALOR!
Julio											
Agosto											
Septiembre	25.00%			60.00%	75.00%	45.00%	59.99%	45.00%	75.00%	#¡VALOR!	#¡VALOR!
Octubre											
Noviembre											
Diciembre	25.00%			80.00%	100.00%	60.00%	79.99%	60.00%	100.00%	#¡VALOR!	#¡VALOR!
Anual	100.00%	206	206	80.00%	100.00%	60.00%	79.99%	60.00%	100.00%	25.00%	Aceptable

GRÁFICO



Observaciones

TITULAR DE LA URG Mirna Mireya Delgado Romero Directora General del Sistema Municipal DIF Cuernavaca	RESPONSABLE DEL INDICADOR Selene Lizbeth Leblanc Ruiz Jefa de Departamento de Atención Ciudadana del Sistema Municipal DIF Cuernavaca	RESPONSABLE INTEGRACIÓN José María Aguirre Pañillas Jefe de Departamento de Planeación y Transparencia del Sistema Municipal del DIF Cuernavaca
---	--	--

Ficha de Indicador del Desempeño



Eje: 10.3 Cuernavaca Solidaria e Incluyente	Programa Sectorial: 10.3.1 Atención a Grupos en situación de Vulnerabilidad.	Estrategia Fortalecer y acercar los servicios médicos y de asistencia social, para reducir las desigualdades mejorando el desarrollo de la persona.	Nivel del Objetivo: Actividad	Clave Indicador: 2.1
---	--	---	---	--------------------------------

Datos de Identificación del Programa Presupuestario

Nombre del Programa Presupuestario:
Servicios básicos de Asistencia Social y de apoyo para el Desarrollo Integral de las Familias y de los Grupos Vulnerables del Municipio de Cuernavaca.

Dependencia:
Sistema Municipal para el Desarrollo Integral de la Familia de Cuernavaca.

Proyecto: DF802	Nombre del Proyecto: DIF Cuernavaca (Recurso fiscal)	Unidad Responsable del Gasto: Jefatura de Departamento de Atención Ciudadana
---------------------------	--	--

Datos del Indicador

Nombre del Indicador Porcentaje de población con discapacidad beneficiada con las ayudas funcionales y técnicas a través del área correspondiente.		Definición Consiste en el porcentaje de las personas con discapacidad del municipio de Cuernavaca, que reciben ayudas técnicas y funcionales, debido al alto índice de vulnerabilidad en el que se encuentran y no les es posible adquirir con sus propios recursos económicos dichos aparatos funcionales.	
Dimensión Eficacia	Tipo del Indicador Gestión	Sentido del Indicador Regular	
Método de cálculo (V1/V2) * 100	Variable 1: Población participante Variable 2: Población programada	Unidad de medida Porcentaje	
Meta 2026 100.00%	Año línea base 2025	Valor línea base 100.00%	Frecuencia de medición Mensual

Medios de Verificación
Solicitudes y estudios socioeconómicos que se encuentran en la Jefatura del Departamento de Atención Ciudadana ubicado en C. Tabachín #123 Col. Bellavista C.P 62140 Cuernavaca, Mor.

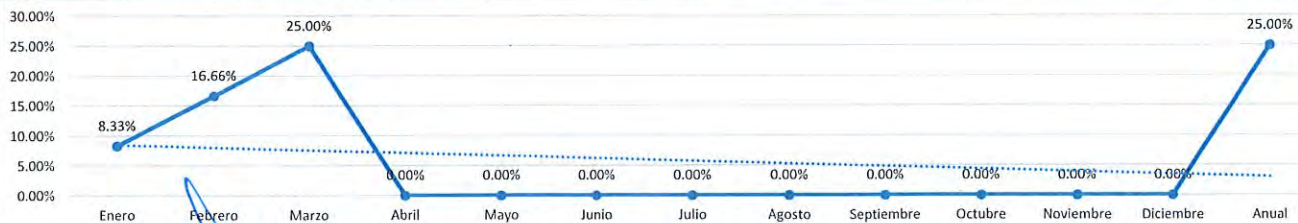
Evaluación del Indicador "CREMAA"

Claridad <i>Preciso e inequívoco; es decir, poder ser entendido por cualquier persona</i>				Relevancia <i>Apropiado y debe de medir aspectos importantes del objetivo</i>		Economía <i>Estar disponible a un costo razonable</i>		Monitoreable <i>Poder ser sometido a una evaluación independiente</i>		Adecuado <i>Ofrecer una base suficiente que permita estimar el desempeño y evaluar los resultados</i>		Aporte Marginal <i>En caso de que exista más de un indicador para medir el desempeño en determinado nivel de objetivo, este debe proveer información adicional a los demás indicadores propuestos</i>											
Porcentaje		41.00%		Porcentaje		16.00%		Porcentaje		8.00%		Porcentaje		23.01%		Porcentaje		9.00%		Porcentaje		2.99%	

Metas calendarizadas

Seguimiento	Meta Programada	Población programada	Población beneficiada	Comportamiento Aceptable		Comportamiento en riesgo		Comportamiento Crítico / Fallo en la planeación		Avance del Indicador	Semafización
				Desde	Hasta	Desde	Hasta	Por debajo	Por encima		
Enero	8.33%	44	44	6.66%	8.33%	5.00%	6.65%	5.00%	8.33%	8.33%	Aceptable
Febrero	8.33%	119	119	13.33%	16.66%	10.00%	13.32%	10.00%	16.66%	16.66%	Aceptable
Marzo	8.34%	43	43	20.00%	25.00%	15.00%	19.99%	15.00%	25.00%	25.00%	Aceptable
Abril	8.33%			26.66%	33.33%	20.00%	26.65%	20.00%	33.33%	#¡VALOR!	#¡VALOR!
Mayo	8.33%			33.33%	41.66%	25.00%	33.32%	25.00%	41.66%	#¡VALOR!	#¡VALOR!
Junio	8.34%			40.00%	50.00%	30.00%	39.99%	30.00%	50.00%	#¡VALOR!	#¡VALOR!
Julio	8.33%			46.66%	58.33%	35.00%	46.65%	35.00%	58.33%	#¡VALOR!	#¡VALOR!
Agosto	8.33%			53.33%	66.66%	40.00%	53.32%	40.00%	66.66%	#¡VALOR!	#¡VALOR!
Septiembre	8.34%			60.00%	75.00%	45.00%	59.99%	45.00%	75.00%	#¡VALOR!	#¡VALOR!
Octubre	8.33%			66.66%	83.33%	50.00%	66.65%	50.00%	83.33%	#¡VALOR!	#¡VALOR!
Noviembre	8.33%			73.33%	91.66%	55.00%	73.32%	55.00%	91.66%	#¡VALOR!	#¡VALOR!
Diciembre	8.34%			80.00%	100.00%	60.00%	79.99%	60.00%	100.00%	#¡VALOR!	#¡VALOR!
Anual	100.00%	206	206	80.00%	100.00%	60.00%	79.99%	60.00%	100.00%	25.00%	Aceptable

GRÁFICO



Observaciones

TITULAR DE LA URG Mirna Mireya Delgado Romero Directora General del Sistema Municipal DIF Cuernavaca	RESPONSABLE DEL INDICADOR Selene Lizbeth Leblanc Ruiz Jefa de Departamento de Atención Ciudadana del Sistema Municipal DIF Cuernavaca	RESPONSABLE INTEGRACIÓN José María Aguirre Pasillas Jefe de Departamento de Planeación y Transparencia del Sistema Municipal del DIF Cuernavaca
---	--	--

Ficha de Indicador del Desempeño



Eje: 10.3 Cuernavaca Solidaria e Incluyente	Programa Sectorial: 10.3.1 Atención a Grupos en situación de Vulnerabilidad.	Estrategia Llevar a las personas en situación de vulnerabilidad a una integración, convivencia y participación en igualdad de oportunidades con el resto de la población.	Nivel del Objetivo: Actividad	Clave Indicador: 2.2
---	--	---	---	--------------------------------

Datos de Identificación del Programa Presupuestario

Nombre del Programa Presupuestario: Servicios básicos de Asistencia Social y de apoyo para el Desarrollo Integral de las Familias y de los Grupos Vulnerables del Municipio de Cuernavaca.		
Dependencia: Sistema Municipal para el Desarrollo Integral de la Familia de Cuernavaca.		
Proyecto: DF802	Nombre del Proyecto: DIF Cuernavaca (Recurso fiscal)	Unidad Responsable del Gasto: Coordinación de Atención Comunitaria y Grupos Vulnerables

Datos del Indicador

Nombre del Indicador Porcentaje de personas beneficiadas en ayudas alimentarias.		Definición El propósito de este indicador es medir el porcentaje de personas beneficiadas, las cuales reciben despensas con productos de la canasta básica, ya sea por única ocasión que otorga el Sistema Municipal DIF Cuernavaca o mensualmente que son entregadas en conjunto con el Sistema DIF Estatal, a fin de que las personas en situación vulnerable cuenten con una alimentación balanceada.	
Dimensión Eficacia	Tipo del Indicador Gestión	Sentido del Indicador Regular	
Método de cálculo (V1/V2) * 100	Variable 1: Personas beneficiadas Variable 2: Personas programadas	Unidad de medida Porcentaje	
Meta 2026 100.00%	Año línea base 2025	Valor línea base 100.00%	Frecuencia de medición Mensual

Medios de Verificación
Padrón de beneficiarios y solicitudes, que se encuentran en la Jefatura del Departamento de Atención Ciudadana ubicado en C. Tabachín #123 Col. Bellavista C.P 62140

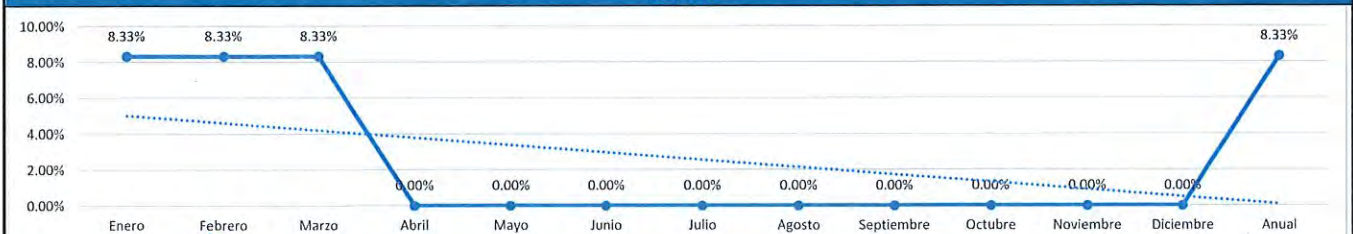
Evaluación del Indicador "CREMAA"

Claridad <i>Preciso e inequívoco; es decir, poder ser entendido por cualquier persona</i>				Relevancia <i>Apropiado y debe de medir aspectos importantes del objetivo</i>		Economía <i>Estar disponible a un costo razonable</i>		Monitoreable <i>Poder ser sometido a una evaluación independiente</i>		Adecuado <i>Ofrecer una base suficiente que permita estimar el desempeño y evaluar los resultados</i>		Aporte Marginal <i>En caso de que exista más de un indicador para medir el desempeño en determinado nivel de objetivo, este debe proveer información adicional a los demás indicadores propuestos</i>	
Porcentaje	41.00%	Porcentaje	16.00%	Porcentaje	8.00%	Porcentaje	23.01%	Porcentaje	9.00%	Porcentaje	2.99%		

Metas calendarizadas

Seguimiento	Meta Programada	Personas programadas	Personas beneficiadas	Comportamiento Aceptable		Comportamiento en riesgo		Comportamiento Crítico / Fallo en la planeación		Avance del Indicador	Semafización
				Desde	Hasta	Desde	Hasta	Por debajo	Por encima		
Enero	8.33%	243	243	6.66%	8.33%	5.00%	6.65%	5.00%	8.33%	8.33%	Aceptable
Febrero	8.33%	0	0	13.33%	16.66%	10.00%	13.32%	10.00%	16.66%	8.33%	Critico
Marzo	8.34%	0	0	20.00%	25.00%	15.00%	19.99%	15.00%	25.00%	8.33%	Critico
Abril	8.33%			26.66%	33.33%	20.00%	26.65%	20.00%	33.33%	#¡VALOR!	#¡VALOR!
Mayo	8.33%			33.33%	41.66%	25.00%	33.32%	25.00%	41.66%	#¡VALOR!	#¡VALOR!
Junio	8.34%			40.00%	50.00%	30.00%	39.99%	30.00%	50.00%	#¡VALOR!	#¡VALOR!
Julio	8.33%			46.66%	58.33%	35.00%	46.65%	35.00%	58.33%	#¡VALOR!	#¡VALOR!
Agosto	8.33%			53.33%	66.66%	40.00%	53.32%	40.00%	66.66%	#¡VALOR!	#¡VALOR!
Septiembre	8.34%			60.00%	75.00%	45.00%	59.99%	45.00%	75.00%	#¡VALOR!	#¡VALOR!
Octubre	8.33%			66.66%	83.33%	50.00%	66.65%	50.00%	83.33%	#¡VALOR!	#¡VALOR!
Noviembre	8.33%			73.33%	91.66%	55.00%	73.32%	55.00%	91.66%	#¡VALOR!	#¡VALOR!
Diciembre	8.34%			80.00%	100.00%	60.00%	79.99%	60.00%	100.00%	#¡VALOR!	#¡VALOR!
Anual	100.00%	243	243	80.00%	100.00%	60.00%	79.99%	60.00%	100.00%	8.33%	Critico

GRÁFICO



Observaciones
DERIVADO DE LA TEMPORALIDAD ESTABLECIDA PARA LA ENTREGA DE DESPENSAS EN COORDINACIÓN CON EL ESTADO, NO FUE POSIBLE HOMOLOGAR LAS FECHAS CORRESPONDIENTES A LOS MESES QUE SE ENCUENTRAN REPORTADOS EN CERO.

TITULAR DE LA URG Mirna Mireya Delgado Romero Directora General del Sistema Municipal DIF Cuernavaca	RESPONSABLE DEL INDICADOR Selene Lizbeth Leblanc Ruiz Jefa de Departamento de Atención Ciudadana del Sistema Municipal DIF Cuernavaca	RESPONSABLE INTEGRACIÓN Jose María Aguirre Pasillas Jefe de Departamento de Planeación y Transparencia del Sistema Municipal del DIF Cuernavaca
---	--	--

Ficha de Indicador del Desempeño



Eje: 10.3 Cuernavaca Solidaria e Incluyente	Programa Sectorial: 10.3.1 Atención a Grupos en situación de Vulnerabilidad.	Estrategia Fortalecer y acercar los servicios médicos y de asistencia social, para reducir las desigualdades mejorando el desarrollo de la persona.	Nivel del Objetivo: Componente	Clave Indicador: 3
---	--	---	--	------------------------------

Datos de Identificación del Programa Presupuestario

Nombre del Programa Presupuestario:
Servicios básicos de Asistencia Social y de apoyo para el Desarrollo Integral de las Familias y de los Grupos Vulnerables del Municipio de Cuernavaca.

Dependencia:
Sistema Municipal para el Desarrollo Integral de la Familia de Cuernavaca.

Proyecto: DF802	Nombre del Proyecto: DIF Cuernavaca (Recurso fiscal)	Unidad Responsable del Gasto: Coordinación de Atención Comunitaria y Grupos Vulnerables
---------------------------	--	---

Datos del Indicador

Nombre del Indicador Porcentaje de atención que se brinda en la Coordinación de Atención Comunitaria y Grupos Vulnerables.	Definición En lo que comprende a este indicador corresponde al porcentaje de atención proporcionada en la Coordinación de Atención Comunitaria y Grupos Vulnerables que se brinda en las Jornadas de Salud, las cuales tienen como propósito acercar los servicios a la población que se encuentra en situación vulnerable de las diferentes colonias del municipio de Cuernavaca. Asimismo, se lleva a cabo la firma de convenios con especialistas en el área médica, con la finalidad de detectar oportunamente enfermedades en los pacientes que acuden a los servicios	
Dimensión Eficacia	Tipo del Indicador Gestión	Sentido del Indicador Regular
Método de cálculo (V1/V2) * 100	Variable 1: Solicitudes realizadas Variable 2: Solicitudes recibidas	Unidad de medida Porcentaje
Meta 2026 100.00%	Año línea base 2025	Valor línea base 100.00%
Frecuencia de medición Trimestral		

Medios de Verificación
1.- Registros de pacientes (nombre, sexo, edad tratamiento y teléfono), Informe, Expediente y listas de asistencia, 2.- Encuestas de satisfacción, 3.- Instrumentos jurídicos celebrados, 4.- Listas de asistencia. Información que se encuentra en la Coordinación de Atención Comunitaria y Grupos Vulnerables ubicado en C. Tabachín #123 Col. Bellavista C.P 62140

Evaluación del Indicador "CREMAA"

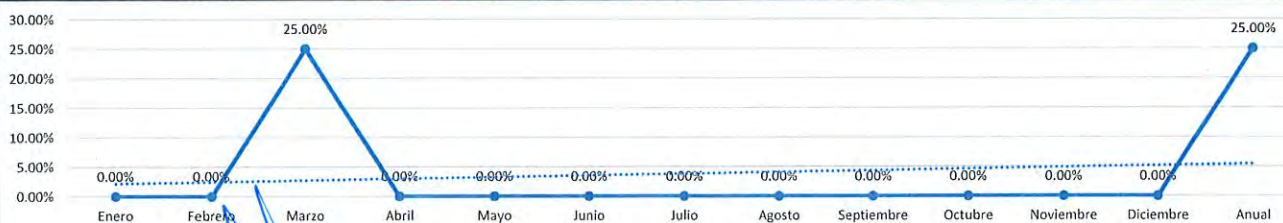
Porcentaje de Cumplimiento: 100.00%

Claridad <i>Preciso e inequívoco; es decir, poder ser entendido por cualquier persona</i>	Relevancia <i>Apropiado y debe de medir aspectos importantes del objetivo</i>	Economía <i>Estar disponible a un costo razonable</i>	Monitoreable <i>Poder ser sometido a una evaluación independiente</i>	Adecuado <i>Ofrecer una base suficiente que permita estimar el desempeño y evaluar los resultados</i>	Aporte Marginal <i>En caso de que exista más de un indicador para medir el desempeño en determinado nivel de objetivo, este debe proveer información adicional a los demás indicadores propuestos</i>
Porcentaje 41.00%	Porcentaje 16.00%	Porcentaje 8.00%	Porcentaje 23.01%	Porcentaje 9.00%	Porcentaje 2.99%

Metas calendarizadas

Seguimiento	Meta Programada	Solicitudes recibidas	Solicitudes realizadas	Comportamiento Aceptable		Comportamiento en riesgo		Comportamiento Crítico / Fallo en la planeación		Avance del Indicador	Semaforización
				Desde	Hasta	Desde	Hasta	Por debajo	Por encima		
Enero											
Febrero											
Marzo	25.00%	11097	11097	20.00%	25.00%	15.00%	19.99%	15.00%	25.00%	25.00%	Aceptable
Abril											
Mayo											
Junio	25.00%			40.00%	50.00%	30.00%	39.99%	30.00%	50.00%	# VALOR!	# VALOR!
Julio											
Agosto											
Septiembre	25.00%			60.00%	75.00%	45.00%	59.99%	45.00%	75.00%	# VALOR!	# VALOR!
Octubre											
Noviembre											
Diciembre	25.00%			80.00%	100.00%	60.00%	79.99%	60.00%	100.00%	# VALOR!	# VALOR!
Anual	100.00%	11097	11097	80.00%	100.00%	60.00%	79.99%	60.00%	100.00%	25.00%	Aceptable

GRÁFICO



Observaciones

TITULAR DE LA URG Mirna Mireya Delgado Romero Directora General del Sistema Municipal DIF Cuernavaca	RESPONSABLE DEL INDICADOR Luz Valera Díaz Beltrán Coordinadora de la Atención Comunitaria y Grupos Vulnerables	RESPONSABLE INTEGRACIÓN José María Aguirre Pasillas Jefe de Departamento de Planeación y Transparencia del Sistema Municipal del DIF Cuernavaca
---	---	--

Ficha de Indicador del Desempeño



Alineación

Eje: 10.3 Cuernavaca Solidaria e Incluyente	Programa Sectorial: 10.3.1 Atención a Grupos en situación de Vulnerabilidad.	Estrategia Fortalecer y acercar los servicios médicos y de asistencia social, para reducir las desigualdades mejorando el desarrollo de la persona.	Nivel del Objetivo: Actividad	Clave Indicador: 3.1
---	--	---	---	--------------------------------

Datos de Identificación del Programa Presupuestario

Nombre del Programa Presupuestario: Servicios básicos de Asistencia Social y de apoyo para el Desarrollo Integral de las Familias y de los Grupos Vulnerables del Municipio de Cuernavaca.		
Dependencia: Sistema Municipal para el Desarrollo Integral de la Familia de Cuernavaca.		
Proyecto: DF802	Nombre del Proyecto: DIF Cuernavaca (Recurso fiscal)	Unidad Responsable del Gasto: Coordinación de Atención Comunitaria y Grupos Vulnerables

Datos del Indicador

Nombre del Indicador Porcentaje de personas informadas sobre la importancia de llevar a cabo la realización de estudios ginecológicos o urológicos.		Definición Consiste en comunicar a las personas en situación vulnerable el valor de conocer en qué consisten los servicios y estudios ginecológicos y/o urológicos, con el propósito de usar dicha información para prevenir y detectar enfermedades a fines.
Dimensión Eficacia	Tipo del Indicador Gestión	Sentido del Indicador Regular
Método de cálculo (V1/V2) * 100	Variable 1: Personas informadas Variable 2: Personas convocadas	Unidad de medida Porcentaje
Meta 2024 100.00%	Año línea base 2025	Valor línea base 100.00%
Frecuencia de medición Mensual		

Medios de Verificación
Listas de asistencia de las personas que se informaron, que se encuentran en la Coordinación de Atención Comunitaria y Grupos Vulnerables ubicado en C. Tabachín #123 Col. Bellavista

Evaluación del Indicador "CREMAA"

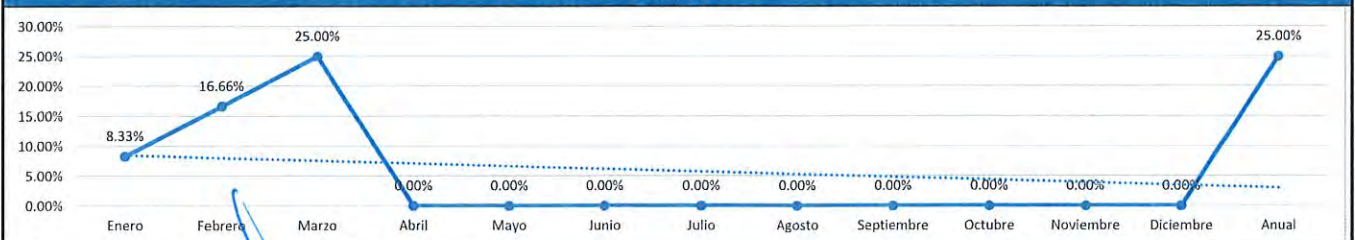
Porcentaje de Cumplimiento: 100.00%

Claridad <i>Preciso e inequívoco; es decir, poder ser entendido por cualquier persona</i>	Relevancia <i>Apropiado y debe de medir aspectos importantes del objetivo</i>	Economía <i>Estar disponible a un costo razonable</i>	Monitoreable <i>Poder ser sometido a una evaluación independiente</i>	Adecuado <i>Ofrecer una base suficiente que permita estimar el desempeño y evaluar los resultados</i>	Aporte Marginal <i>En caso de que exista más de un indicador para medir el desempeño en determinado nivel de objetivo, este debe proveer información adicional a los demás indicadores propuestos</i>
Porcentaje: 41.00%	Porcentaje: 16.00%	Porcentaje: 8.00%	Porcentaje: 23.01%	Porcentaje: 9.00%	Porcentaje: 2.99%

Metas calendarizadas

Seguimiento	Meta Programada	Personas convocadas	Personas informadas	Comportamiento Aceptable		Comportamiento en riesgo		Comportamiento Crítico / Fallo en la planeación		Avance del Indicador	Semafización
				Desde	Hasta	Desde	Hasta	Por debajo	Por encima		
Enero	8.33%	159	159	6.66%	8.33%	5.00%	6.65%	5.00%	8.33%	8.33%	Aceptable
Febrero	8.33%	202	202	13.33%	16.66%	10.00%	13.32%	10.00%	16.66%	16.66%	Aceptable
Marzo	8.34%	351	351	20.00%	25.00%	15.00%	19.99%	15.00%	25.00%	25.00%	Aceptable
Abril	8.33%			26.66%	33.33%	20.00%	26.65%	20.00%	33.33%	#IVALOR!	#IVALOR!
Mayo	8.33%			33.33%	41.66%	25.00%	33.32%	25.00%	41.66%	#IVALOR!	#IVALOR!
Junio	8.34%			40.00%	50.00%	30.00%	39.99%	30.00%	50.00%	#IVALOR!	#IVALOR!
Julio	8.33%			46.66%	58.33%	35.00%	46.65%	35.00%	58.33%	#IVALOR!	#IVALOR!
Agosto	8.33%			53.33%	66.66%	40.00%	53.32%	40.00%	66.66%	#IVALOR!	#IVALOR!
Septiembre	8.34%			60.00%	75.00%	45.00%	59.99%	45.00%	75.00%	#IVALOR!	#IVALOR!
Octubre	8.33%			66.66%	83.33%	50.00%	66.65%	50.00%	83.33%	#IVALOR!	#IVALOR!
Noviembre	8.33%			73.33%	91.66%	55.00%	73.32%	55.00%	91.66%	#IVALOR!	#IVALOR!
Diciembre	8.34%			80.00%	100.00%	60.00%	79.99%	60.00%	100.00%	#IVALOR!	#IVALOR!
Anual	100.00%	712	712	80.00%	100.00%	60.00%	79.99%	60.00%	100.00%	25.00%	Aceptable

GRÁFICO



Observaciones

TITULAR DE LA URG Mirna Mireya Delgado Romero Directora General del Sistema Municipal DIF Cuernavaca	RESPONSABLE DEL INDICADOR Luz Valeria Díaz Beltrán Coordinadora de la Atención Comunitaria y Grupos Vulnerables	RESPONSABLE INTEGRACIÓN José María Aguirre Páramas Jefe de Departamento de Planeación y Transparencia del Sistema Municipal del DIF Cuernavaca
---	--	---

Ficha de Indicador del Desempeño



Eje: 10.3 Cuernavaca Solidaria e Incluyente	Programa Sectorial: 10.3.1 Atención a Grupos en situación de Vulnerabilidad.	Estrategia Fortalecer y acercar los servicios médicos y de asistencia social, para reducir las desigualdades mejorando el desarrollo de la persona.	Nivel del Objetivo: Actividad	Clave Indicador: 3.2
---	--	---	---	--------------------------------

Datos de Identificación del Programa Presupuestario

Nombre del Programa Presupuestario: Servicios básicos de Asistencia Social y de apoyo para el Desarrollo Integral de las Familias y de los Grupos Vulnerables del Municipio de Cuernavaca.		
Dependencia: Sistema Municipal para el Desarrollo Integral de la Familia de Cuernavaca.		
Proyecto: DF802	Nombre del Proyecto: DIF Cuernavaca (Recurso fiscal)	Unidad Responsable del Gasto: Coordinación de Atención Comunitaria y Grupos Vulnerables

Datos del Indicador

Nombre del Indicador Promedio de satisfacción en la calidad y eficiencia de los servicios de atención comunitaria.		Definición Consiste en determinar el cumplimiento de metas y objetivos de programas, en el fortalecimiento, desempeño e impacto en la población, a través de la mejora continua.	
Dimensión Eficacia		Tipo del Indicador Gestión	Sentido del Indicador Ascendente
Método de cálculo (V1/V2) * 100	Variable 1: Sumatoria de las calificaciones de las encuestas realizadas Variable 2: Número de encuestas realizadas	Unidad de medida Promedio	
Meta 2026 7.00	Año línea base 2025 7.00	Valor línea base 7.00	Frecuencia de medición Mensual

Medios de Verificación
Encuestas de satisfacción, que se encuentran en la Coordinación de Atención Comunitaria y Grupos Vulnerables ubicado en C. Tabachín #123 Col. Bellavista C.P 62140

Evaluación del Indicador "CREMAA"

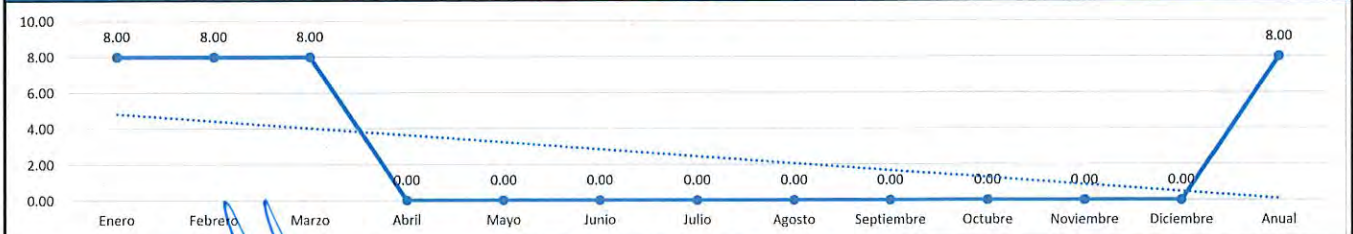
Porcentaje de Cumplimiento: 100.00%

Claridad	Relevancia	Economía	Monitoreable	Adecuado	Aporte Marginal
<i>Preciso e inequívoco; es decir, poder ser entendido por cualquier persona</i>	<i>Apropiado y debe de medir aspectos importantes del objetivo</i>	<i>Estar disponible a un costo razonable</i>	<i>Poder ser sometido a una evaluación independiente</i>	<i>Ofrecer una base suficiente que permita estimar el desempeño y evaluar los resultados</i>	<i>En caso de que exista más de un indicador para medir el desempeño en determinado nivel de objetivo, este debe proveer información adicional a los demás indicadores propuestos</i>
Porcentaje: 41.00%	Porcentaje: 16.00%	Porcentaje: 8.00%	Porcentaje: 23.01%	Porcentaje: 9.00%	Porcentaje: 2.99%

Metas calendarizadas

Seguimiento	Meta Programada	Número de encuestas realizadas	Sumatoria de las calificaciones	Comportamiento Aceptable		Comportamiento en riesgo		Comportamiento Crítico / Fallo en la planeación		Avance del Indicador	Semaforización
				Desde	Hasta	Desde	Hasta	Por debajo	Por encima		
Enero	7.00	210	2,100	7.50	8.00	6.50	7.49	6.50	8.00	8.00	Aceptable
Febrero	7.00	220	2,200	7.50	8.00	6.50	7.49	6.50	8.00	8.00	Aceptable
Marzo	7.00	240	2,400	7.50	8.00	6.50	7.49	6.50	8.00	8.00	Aceptable
Abril	7.00			7.50	8.00	6.50	7.49	6.50	8.00		
Mayo	7.00			7.50	8.00	6.50	7.49	6.50	8.00		
Junio	7.00			7.50	8.00	6.50	7.49	6.50	8.00		
Julio	7.00			7.50	8.00	6.50	7.49	6.50	8.00		
Agosto	7.00			7.50	8.00	6.50	7.49	6.50	8.00		
Septiembre	7.00			7.50	8.00	6.50	7.49	6.50	8.00		
Octubre	7.00			7.50	8.00	6.50	7.49	6.50	8.00		
Noviembre	7.00			7.50	8.00	6.50	7.49	6.50	8.00		
Diciembre	7.00			7.50	8.00	6.50	7.49	6.50	8.00		
Anual	7.00	670	6700	5.60	7.00	4.20	5.60	4.20	7.00	8.00	Aceptable

GRÁFICO



Observaciones

TITULAR DE LA URG Mirna Mireya Delgado Romero Directora General del Sistema Municipal DIF Cuernavaca	RESPONSABLE DEL INDICADOR Luz Valeria Díaz Beltrán Coordinadora de la Atención Comunitaria y Grupos Vulnerables	RESPONSABLE INTEGRACIÓN José María Aguirre Pasillas Jefe de Departamento de Planeación y Transparencia del Sistema Municipal del DIF Cuernavaca
---	--	--

Ficha de Indicador del Desempeño



Eje: 10.3 Cuernavaca Solidaria e Incluyente	Programa Sectorial: 10.3.1 Atención a Grupos en situación de Vulnerabilidad.	Estrategia Coordinar la intervención del sector público y privado, mediante la celebración de convenios de colaboración, diseñando programas y proyectos integrales que beneficien a más personas y grupos sociales.	Nivel del Objetivo: Actividad	Clave Indicador: 3.3
---	--	--	---	--------------------------------

Datos de Identificación del Programa Presupuestario

Nombre del Programa Presupuestario: Servicios básicos de Asistencia Social y de apoyo para el Desarrollo Integral de las Familias y de los Grupos Vulnerables del Municipio de Cuernavaca.		
Dependencia: Sistema Municipal para el Desarrollo Integral de la Familia de Cuernavaca.		
Proyecto: DF802	Nombre del Proyecto: DIF Cuernavaca (Recurso fiscal)	Unidad Responsable del Gasto: Coordinación de Atención Comunitaria y Grupos Vulnerables

Datos del Indicador

Nombre del Indicador Porcentaje de Jornadas de Salud realizadas de manera semanal para brindar mayor atención a las comunidades.		Definición Corresponde al porcentaje de Jornadas de Salud llevadas a cabo, las cuales tienen como finalidad acercar los servicios que brinda la Coordinación de Atención Comunitaria y Grupos Vulnerables, a la población que se encuentra en situación vulnerable de las diferentes colonias del municipio de Cuernavaca.	
Dimensión Eficacia		Tipo del Indicador Gestión	Sentido del Indicador Regular
Método de cálculo (V1/V2) * 100	Variable 1: Jornadas de salud realizadas Variable 2: Jornadas de salud programadas	Unidad de medida Porcentaje	
Meta 2026 100.00%	Año línea base 2025	Valor línea base 100.00%	Frecuencia de medición Mensual

Medios de Verificación
Listas de asistencia, que se encuentran en la Coordinación de Atención Comunitaria y Grupos Vulnerables ubicado en C. Tabachín #123 Col. Bellavista C.P 62140 Cuernavaca, Mor.

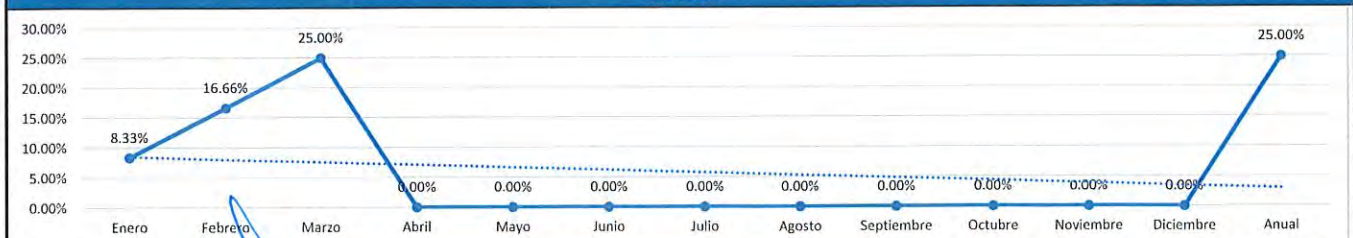
Evaluación del Indicador "CREMAA"

Claridad <i>Preclaro e inequívoco; es decir, poder ser entendido por cualquier persona</i>				Relevancia <i>Apropiada y debe de medir aspectos importantes del objetivo</i>		Economía <i>Estar disponible a un costo razonable</i>		Monitoreable <i>Poder ser sometido a una evaluación independiente</i>		Porcentaje de Cumplimiento: 100.00%	
Porcentaje 41.00%		Porcentaje 16.00%		Porcentaje 8.00%		Porcentaje 23.01%		Porcentaje 9.00%		Porcentaje 2.99%	

Metas calendarizadas

Seguimiento	Meta Programada	Jornadas de salud programadas	Jornadas de salud realizadas	Comportamiento Aceptable		Comportamiento en riesgo		Comportamiento Crítico / Fallo en la planeación		Avance del Indicador	Semafización
				Desde	Hasta	Desde	Hasta	Por debajo	Por encima		
Enero	8.33%	1997	1997	6.66%	8.33%	5.00%	6.65%	5.00%	8.33%	8.33%	Aceptable
Febrero	8.33%	1892	1892	13.33%	16.66%	10.00%	13.32%	10.00%	16.66%	16.66%	Aceptable
Marzo	8.34%	2555	2555	20.00%	25.00%	15.00%	19.99%	15.00%	25.00%	25.00%	Aceptable
Abril	8.33%			26.66%	33.33%	20.00%	26.65%	20.00%	33.33%	#¡VALOR!	#¡VALOR!
Mayo	8.33%			33.33%	41.66%	25.00%	33.32%	25.00%	41.66%	#¡VALOR!	#¡VALOR!
Junio	8.34%			40.00%	50.00%	30.00%	39.99%	30.00%	50.00%	#¡VALOR!	#¡VALOR!
Julio	8.33%			46.66%	58.33%	35.00%	46.65%	35.00%	58.33%	#¡VALOR!	#¡VALOR!
Agosto	8.33%			53.33%	66.66%	40.00%	53.32%	40.00%	66.66%	#¡VALOR!	#¡VALOR!
Septiembre	8.34%			60.00%	75.00%	45.00%	59.99%	45.00%	75.00%	#¡VALOR!	#¡VALOR!
Octubre	8.33%			66.66%	83.33%	50.00%	66.65%	50.00%	83.33%	#¡VALOR!	#¡VALOR!
Noviembre	8.33%			73.33%	91.66%	55.00%	73.32%	55.00%	91.66%	#¡VALOR!	#¡VALOR!
Diciembre	8.34%			80.00%	100.00%	60.00%	79.99%	60.00%	100.00%	#¡VALOR!	#¡VALOR!
Anual	100.00%	6444	6444	80.00%	100.00%	60.00%	79.99%	60.00%	100.00%	25.00%	Aceptable

GRÁFICO



Observaciones

TITULAR DE LA URG Mirna Mireya Delgado Romero Directora General del Sistema Municipal DIF Cuernavaca	RESPONSABLE DEL INDICADOR Luz Valeria Díaz Beltrán Coordinadora de la Atención Comunitaria y Grupos Vulnerables	RESPONSABLE INTEGRACIÓN José María Aguirre Pasillas Jefe de Departamento de Planeación y Transparencia del Sistema Municipal del DIF Cuernavaca
---	--	--

Ficha de Indicador del Desempeño



Eje: 10.3 Cuernavaca Solidaria e Incluyente	Programa Sectorial: 10.3.1 Atención a Grupos en situación de Vulnerabilidad.	Estrategia Fortalecer y acercar los servicios médicos y de asistencia social, para reducir las desigualdades mejorando el desarrollo de la persona.	Nivel del Objetivo: Actividad	Clave Indicador: 3.4
---	--	---	---	--------------------------------

Datos de Identificación del Programa Presupuestario

Nombre del Programa Presupuestario:
Servicios básicos de Asistencia Social y de apoyo para el Desarrollo Integral de las Familias y de los Grupos Vulnerables del Municipio de Cuernavaca.

Dependencia:
Sistema Municipal para el Desarrollo Integral de la Familia de Cuernavaca.

Proyecto: DF802	Nombre del Proyecto: DIF Cuernavaca	Unidad Responsable del Gasto: Coordinación de Atención Comunitaria y Grupos Vulnerables
---------------------------	---	---

Datos del Indicador

Nombre del Indicador Porcentaje de campañas de asistencia social realizadas en las comunidades para acortar la brecha de desigualdad.	Definición Este indicador mide el porcentaje de campañas de asistencia social realizadas, las cuales tienen como finalidad acercar los servicios que otorga el Sistema Municipal DIF Cuernavaca, a través de la realización de jornadas de salud, actividades y proyectos.
---	--

Dimensión Eficacia	Tipo del Indicador Gestión	Sentido del Indicador Regular
------------------------------	--------------------------------------	---

Método de cálculo (V1/V2) * 100	Variable 1: Campañas realizadas Variable 2: Campañas programadas	Unidad de medida Porcentaje
---	---	---------------------------------------

Meta 2026 100.00%	Año línea base 2025	Valor línea base 100.00%	Frecuencia de medición Mensual
-----------------------------	-------------------------------	------------------------------------	--

Medios de Verificación
Planeación de campañas, que se encuentra en la Coordinación de Atención Comunitaria y Grupos Vulnerables ubicado en C. Tabachín #123 Col. Bellavista C.P 62140 Cuernavaca, Mor.

Evaluación del Indicador "CREMAA"

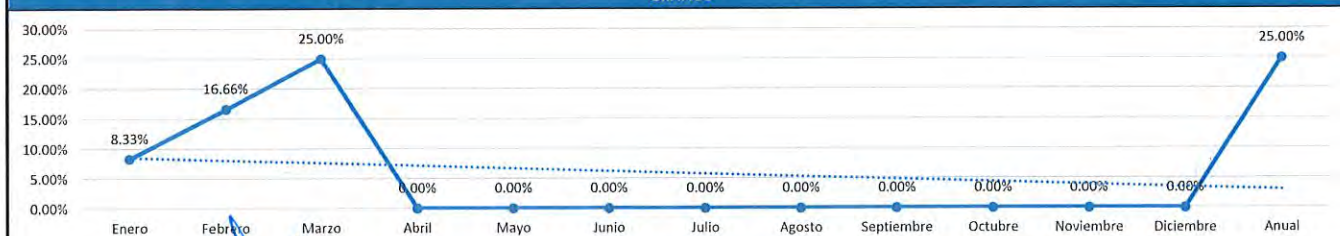
Porcentaje de Cumplimiento: 100.00%

Claridad <i>Preciso e inequívoco; es decir, poder ser entendido por cualquier persona</i>	Relevancia <i>Apropiado y debe de medir aspectos importantes del objetivo</i>	Economía <i>Estar disponible a un costo razonable</i>	Monitoreable <i>Poder ser sometido a una evaluación independiente</i>	Adecuado <i>Ofrecer una base suficiente que permita estimar el desempeño y evaluar los resultados</i>	Aporte Marginal <i>En caso de que exista más de un indicador para medir el desempeño en determinado nivel de objetivo, este debe proveer información adicional a los demás indicadores propuestos</i>
Porcentaje: 41.00%	Porcentaje: 16.00%	Porcentaje: 8.00%	Porcentaje: 23.01%	Porcentaje: 9.00%	Porcentaje: 2.99%

Metas calendarizadas

Seguimiento	Meta Programada	Campañas programadas	Campañas realizadas	Comportamiento Aceptable		Comportamiento en riesgo		Comportamiento Crítico / Fallo en la planeación		Avance del Indicador	Semafización
				Desde	Hasta	Desde	Hasta	Por debajo	Por encima		
Enero	8.33%	982	982	6.66%	8.33%	5.00%	6.65%	5.00%	8.33%	8.33%	Aceptable
Febrero	8.33%	1129	1129	13.33%	16.66%	10.00%	13.32%	10.00%	16.66%	16.66%	Aceptable
Marzo	8.34%	1160	1160	20.00%	25.00%	15.00%	19.99%	15.00%	25.00%	25.00%	Aceptable
Abril	8.33%			26.66%	33.33%	20.00%	26.65%	20.00%	33.33%	#¡VALOR!	#¡VALOR!
Mayo	8.33%			33.33%	41.66%	25.00%	33.32%	25.00%	41.66%	#¡VALOR!	#¡VALOR!
Junio	8.34%			40.00%	50.00%	30.00%	39.99%	30.00%	50.00%	#¡VALOR!	#¡VALOR!
Julio	8.33%			46.66%	58.33%	35.00%	46.65%	35.00%	58.33%	#¡VALOR!	#¡VALOR!
Agosto	8.33%			53.33%	66.66%	40.00%	53.32%	40.00%	66.66%	#¡VALOR!	#¡VALOR!
Septiembre	8.34%			60.00%	75.00%	45.00%	59.99%	45.00%	75.00%	#¡VALOR!	#¡VALOR!
Octubre	8.33%			66.66%	83.33%	50.00%	66.65%	50.00%	83.33%	#¡VALOR!	#¡VALOR!
Noviembre	8.33%			73.33%	91.66%	55.00%	73.32%	55.00%	91.66%	#¡VALOR!	#¡VALOR!
Diciembre	8.34%			80.00%	100.00%	60.00%	79.99%	60.00%	100.00%	#¡VALOR!	#¡VALOR!
Anual	100.00%	3271	3271	80.00%	100.00%	60.00%	79.99%	60.00%	100.00%	25.00%	Aceptable

GRÁFICO



Observaciones

TITULAR DE LA URG Mirna Mireya Delgado Romero Directora General del Sistema Municipal DIF Cuernavaca	RESPONSABLE DEL INDICADOR Luz Valeria Diaz Beltrán Coordinadora de la Atención Comunitaria y Grupos Vulnerables	RESPONSABLE INTEGRACIÓN José María Aguirre Pasillas Jefe de Departamento de Planeación y Transparencia del Sistema Municipal del DIF Cuernavaca
---	--	--

Ficha de Indicador del Desempeño



Eje: 10.3 Cuernavaca Solidaria e Incluyente	Programa Sectorial: 10.3.1 Atención a Grupos en situación de Vulnerabilidad.	Estrategia Otorgar servicios a las personas con discapacidad temporal o permanente a través de la Unidad Básica de Rehabilitación.	Nivel del Objetivo: Componente	Clave Indicador: 4
---	--	--	--	------------------------------

Datos de Identificación del Programa Presupuestario

Nombre del Programa Presupuestario: Servicios básicos de Asistencia Social y de apoyo para el Desarrollo Integral de las Familias y de los Grupos Vulnerables del Municipio de Cuernavaca.		
Dependencia: Sistema Municipal para el Desarrollo Integral de la Familia de Cuernavaca.		
Proyecto: DF802	Nombre del Proyecto: DIF Cuernavaca (Recurso fiscal)	Unidad Responsable del Gasto: Jefatura de Departamento de la Unidad Básica de Rehabilitación y Atención a personas con Discapacidad

Datos del Indicador

Nombre del Indicador Porcentaje de solicitudes atendidas en la Unidad Básica de Rehabilitación y Atención a personas con Discapacidad.		Definición Corresponde al porcentaje de atención de los servicios brindados dentro de la Unidad Básica de Rehabilitación y Atención a personas con Discapacidad, donde se les proporciona servicios de rehabilitación de carácter básico como son: Consulta de medicina especializada en rehabilitación y terapia física, para las personas del municipio de Cuernavaca con una discapacidad temporal o permanente, estableciendo como prioridad aquella población de escasos recursos.	
Dimensión Eficacia	Tipo del Indicador Gestión	Sentido del Indicador Regular	
Método de cálculo (V1/V2) * 100	Variable 1: Solicitudes realizadas Variable 2: Solicitudes recibidas	Unidad de medida Porcentaje	
Meta 2026 100.00%	Año línea base 2025	Valor línea base 100.00%	Frecuencia de medición Trimestral

Medios de Verificación
Expedientes a resguardo de la Unidad Básica de Rehabilitación y Atención a Personas con Discapacidad y Reporte de ingresos ubicado en C. Tabachín #123 Col. Bellavista C.P 62140

Evaluación del Indicador "CREMAA"

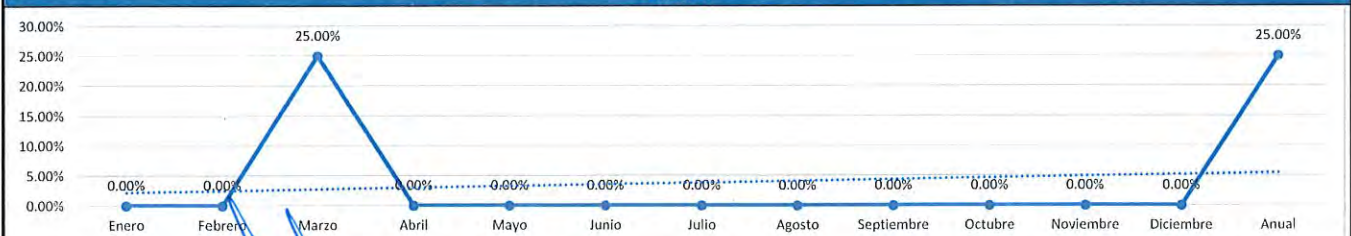
Porcentaje de Cumplimiento: 100.00%

Claridad	Relevancia	Economía	Monitoreable	Adecuado	Aporte Marginal
<i>Preciso e inequívoco; es decir, poder ser entendido por cualquier persona</i>	<i>Apropiado y debe de medir aspectos importantes del objetivo</i>	<i>Estar disponible a un costo razonable</i>	<i>Poder ser sometido a una evaluación independiente</i>	<i>Ofrecer una base suficiente que permita estimar el desempeño y evaluar los resultados</i>	<i>En caso de que exista más de un indicador para medir el desempeño en determinado nivel de objetivo, este debe proveer información adicional a los demás indicadores propuestos</i>
Porcentaje: 41.00%	Porcentaje: 16.00%	Porcentaje: 8.00%	Porcentaje: 23.01%	Porcentaje: 9.00%	Porcentaje: 2.99%

Metas calendarizadas

Seguimiento	Meta Programada	Solicitudes recibidas	Solicitudes realizadas	Comportamiento Aceptable		Comportamiento en riesgo		Comportamiento Crítico / Fallo en la planeación		Avance del Indicador	Semafización
				Desde	Hasta	Desde	Hasta	Por debajo	Por encima		
Enero											
Febrero											
Marzo	25.00%	1393	1393	20.00%	25.00%	15.00%	19.99%	15.00%	25.00%	25.00%	Aceptable
Abril											
Mayo											
Junio	25.00%			40.00%	50.00%	30.00%	39.99%	30.00%	50.00%	#¡VALOR!	#¡VALOR!
Julio											
Agosto											
Septiembre	25.00%			60.00%	75.00%	45.00%	59.99%	45.00%	75.00%	#¡VALOR!	#¡VALOR!
Octubre											
Noviembre											
Diciembre	25.00%			80.00%	100.00%	60.00%	79.99%	60.00%	100.00%	#¡VALOR!	#¡VALOR!
Anual	100.00%	1393	1393	80.00%	100.00%	60.00%	79.99%	60.00%	100.00%	25.00%	Aceptable

GRÁFICO



Observaciones

TITULAR DE LA URG Mirna Mireya Delgado Romero Directora General del Sistema Municipal DIF Cuernavaca	RESPONSABLE DEL INDICADOR Daniela Gomez Munguia Jefa de Departamento de la Unidad Básica de Rehabilitación y Atención a Personas con Discapacidad	RESPONSABLE INTEGRACIÓN José María Aguirre Pasillas Jefe de Departamento de Planeación y Transparencia del Sistema Municipal del DIF Cuernavaca
---	--	--

Ficha de Indicador del Desempeño



Eje: 10.3 Cuernavaca Solidaria e Incluyente	Programa Sectorial: 10.3.1 Atención a Grupos en situación de Vulnerabilidad.	Estrategia Otorgar servicios a las personas con discapacidad temporal o permanente a través de la Unidad Básica de Rehabilitación.	Nivel del Objetivo: Actividad	Clave Indicador: 4.1
---	--	--	---	--------------------------------

Datos de Identificación del Programa Presupuestario

Nombre del Programa Presupuestario: Servicios básicos de Asistencia Social y de apoyo para el Desarrollo Integral de las Familias y de los Grupos Vulnerables del Municipio de Cuernavaca.		
Dependencia: Sistema Municipal para el Desarrollo Integral de la Familia de Cuernavaca.		
Proyecto: DF802	Nombre del Proyecto: DIF Cuernavaca (Recurso fiscal)	Unidad Responsable del Gasto: Jefatura de Departamento de la Unidad Básica de Rehabilitación y Atención a personas con Discapacidad

Datos del Indicador

Nombre del Indicador Porcentaje de Consultas médicas de especialidad en rehabilitación, realizadas en la Unidad Básica de Rehabilitación y Atención a personas con Discapacidad.		Definición Se refiere al porcentaje de atención en consultas de medicina especializada enfocada en rehabilitación, dirigidas a personas de todas las edades del municipio de Cuernavaca, con enfoque en patologías que requieran terapia física por una discapacidad temporal o permanente.	
Dimensión Eficacia	Tipo del Indicador Gestión	Sentido del Indicador Regular	
Método de cálculo (V1/V2) * 100	Variable 1: Consultas médicas de especialidad en rehabilitación realizadas Variable 2: Consultas médicas de especialidad en rehabilitación programadas	Unidad de medida Porcentaje	
Meta 2026 100.00%	Año línea base 2025	Valor línea base 100.00%	Frecuencia de medición Mensual

Medios de Verificación
Expedientes a resguardo de la Unidad Básica de Rehabilitación y Atención a Personas con Discapacidad y Reporte de ingresos ubicado en C. Tabachín #123 Col. Bellavista C.P 62140

Evaluación del Indicador "CREMAA"

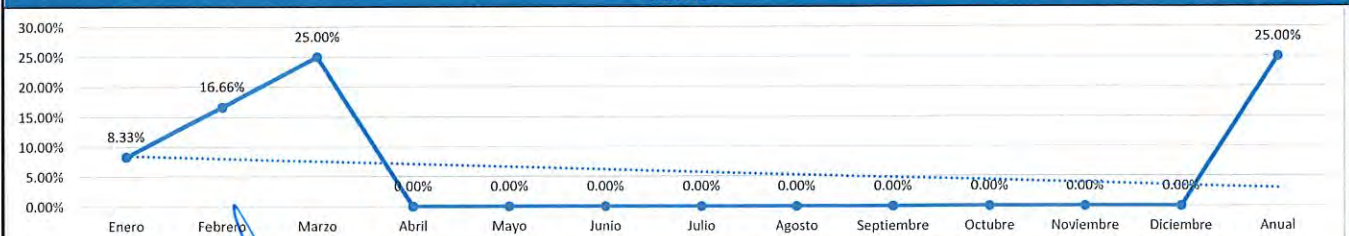
Porcentaje de Cumplimiento: 100.00%

Claridad <i>Preciso e inequívoco; es decir, poder ser entendido por cualquier persona</i>		Relevancia <i>Aprobado y debe de medir aspectos importantes del objetivo</i>		Economía <i>Estar disponible a un costo razonable</i>		Monitoreable <i>Poder ser sometida a una evaluación independiente</i>		Adecuado <i>Ofrecer una base suficiente que permita estimar el desempeño y evaluar los resultados</i>		Aporte Marginal <i>En caso de que exista más de un indicador para medir el desempeño en determinado nivel de objetivo, este debe proveer información adicional a los demás indicadores propuestos</i>	
Porcentaje	41.00%	Porcentaje	16.00%	Porcentaje	8.00%	Porcentaje	23.01%	Porcentaje	9.00%	Porcentaje	2.99%

Metas calendarizadas

Seguimiento	Meta Programada	Consultas médicas de especialidad programadas	Consultas médicas de especialidad realizadas	Comportamiento Aceptable		Comportamiento en riesgo		Comportamiento Crítico / Fallo en la planeación		Avance del Indicador	SemafORIZACIÓN
				Desde	Hasta	Desde	Hasta	Por debajo	Por encima		
Enero	8.33%	14	14	6.66%	8.33%	5.00%	6.65%	5.00%	8.33%	8.33%	Aceptable
Febrero	8.33%	2	2	13.33%	16.66%	10.00%	13.32%	10.00%	16.66%	16.66%	Aceptable
Marzo	8.34%	2	2	20.00%	25.00%	15.00%	19.99%	15.00%	25.00%	25.00%	Aceptable
Abril	8.33%			26.66%	33.33%	20.00%	26.65%	20.00%	33.33%	#¡VALOR!	#¡VALOR!
Mayo	8.33%			33.33%	41.66%	25.00%	33.32%	25.00%	41.66%	#¡VALOR!	#¡VALOR!
Junio	8.34%			40.00%	50.00%	30.00%	39.99%	30.00%	50.00%	#¡VALOR!	#¡VALOR!
Julio	8.33%			46.66%	58.33%	35.00%	46.65%	35.00%	58.33%	#¡VALOR!	#¡VALOR!
Agosto	8.33%			53.33%	66.66%	40.00%	53.32%	40.00%	66.66%	#¡VALOR!	#¡VALOR!
Septiembre	8.34%			60.00%	75.00%	45.00%	59.99%	45.00%	75.00%	#¡VALOR!	#¡VALOR!
Octubre	8.33%			66.66%	83.33%	50.00%	66.65%	50.00%	83.33%	#¡VALOR!	#¡VALOR!
Noviembre	8.33%			73.33%	91.66%	55.00%	73.32%	55.00%	91.66%	#¡VALOR!	#¡VALOR!
Diciembre	8.34%			80.00%	100.00%	60.00%	79.99%	60.00%	100.00%	#¡VALOR!	#¡VALOR!
Anual	100.00%	18	18	80.00%	100.00%	60.00%	79.99%	60.00%	100.00%	25.00%	Aceptable

GRÁFICO



Observaciones

TITULAR DE LA URG Mirna Mireya Delgado Romero Directora General del Sistema Municipal DIF Cuernavaca	RESPONSABLE DEL INDICADOR Daniela Gomez Munguia Jefa de Departamento de la Unidad Básica de Rehabilitación y Atención a Personas con Discapacidad	RESPONSABLE INTEGRACIÓN Jose Maria Aguirre Pasillas Jefe de Departamento de Planeación y Transparencia del Sistema Municipal del DIF Cuernavaca
---	--	--

Ficha de Indicador del Desempeño



Eje: 10.3 Cuernavaca Solidaria e Incluyente	Programa Sectorial: 10.3.1 Atención a Grupos en situación de Vulnerabilidad.	Estrategia Otorgar servicios a las personas con discapacidad temporal o permanente a través de la Unidad Básica de Rehabilitación.	Nivel del Objetivo: Actividad	Clave Indicador: 4.2
---	--	--	---	--------------------------------

Datos de Identificación del Programa Presupuestario

Nombre del Programa Presupuestario: Servicios básicos de Asistencia Social y de apoyo para el Desarrollo Integral de las Familias y de los Grupos Vulnerables del Municipio de Cuernavaca.		
Dependencia: Sistema Municipal para el Desarrollo Integral de la Familia de Cuernavaca.		
Proyecto: DF802	Nombre del Proyecto: DIF Cuernavaca (Recurso fiscal)	Unidad Responsable del Gasto: Jefatura de Departamento de la Unidad Básica de Rehabilitación y Atención a personas con Discapacidad

Datos del Indicador

Nombre del Indicador Porcentaje de consultas programadas y realizadas de fisioterapia a grupos vulnerables identificados.		Definición Corresponde al porcentaje de atención de consultas de fisioterapia realizadas en la Unidad Básica de Rehabilitación y Atención a personas con Discapacidad, las cuales consisten en: Mecanoterapia, Electroterapia, Termoterapia, hidroterapia y diatermia.	
Dimensión Eficacia		Tipo del Indicador Gestión	Sentido del Indicador Regular
Método de cálculo (V1/V2) * 100	Variable 1: Consultas de fisioterapia realizadas	Variable 2: Consultas de fisioterapia programadas	Unidad de medida Porcentaje
Meta 2026 100.00%	Año línea base 2025	Valor línea base 100.00%	Frecuencia de medición Mensual

Medios de Verificación
Expedientes a resguardo y reporte de ingresos de la Unidad Básica de Rehabilitación y Atención a Personas con Discapacidad. ubicado en C. Tabachín #123 Col. Bellavista C.P 62140 Cuernavaca, Mor.

Evaluación del Indicador "CREMAA"

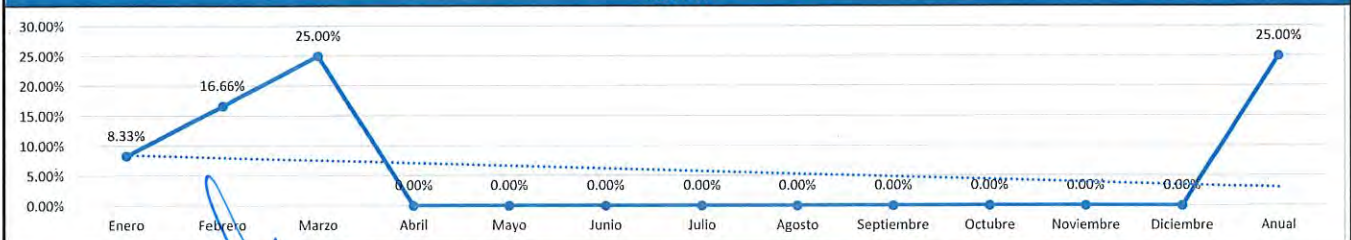
Porcentaje de Cumplimiento: 100.00%

Claridad <i>Preciso e inequívoco; es decir, poder ser entendido por cualquier persona</i>		Relevancia <i>Apropiado y debe de medir aspectos importantes del objetivo</i>		Economía <i>Estar disponible a un costo razonable</i>		Monitoreable <i>Poder ser sometido a una evaluación independiente</i>		Adecuado <i>Ofrecer una base suficiente que permita estimar el desempeño y evaluar los resultados</i>		Aporte Marginal <i>En caso de que exista más de un indicador para medir el desempeño en determinado nivel de objetivo, este debe proveer información adicional a los demás indicadores propuestos</i>	
Porcentaje	41.00%	Porcentaje	16.00%	Porcentaje	8.00%	Porcentaje	23.01%	Porcentaje	9.00%	Porcentaje	2.99%

Metas calendarizadas

Seguimiento	Meta Programada	Consultas de fisioterapia programadas	Consultas de fisioterapia realizadas	Comportamiento Aceptable		Comportamiento en riesgo		Comportamiento Crítico / Fallo en la planeación		Avance del Indicador	Semafización
				Desde	Hasta	Desde	Hasta	Por debajo	Por encima		
Enero	8.33%	501	501	6.66%	8.33%	5.00%	6.65%	5.00%	8.33%	8.33%	Aceptable
Febrero	8.33%	412	412	13.33%	16.66%	10.00%	13.32%	10.00%	16.66%	16.66%	Aceptable
Marzo	8.34%	462	462	20.00%	25.00%	15.00%	19.99%	15.00%	25.00%	25.00%	Aceptable
Abril	8.33%			26.66%	33.33%	20.00%	26.65%	20.00%	33.33%	#¡VALOR!	#¡VALOR!
Mayo	8.33%			33.33%	41.66%	25.00%	33.32%	25.00%	41.66%	#¡VALOR!	#¡VALOR!
Junio	8.34%			40.00%	50.00%	30.00%	39.99%	30.00%	50.00%	#¡VALOR!	#¡VALOR!
Julio	8.33%			46.66%	58.33%	35.00%	46.65%	35.00%	58.33%	#¡VALOR!	#¡VALOR!
Agosto	8.33%			53.33%	66.66%	40.00%	53.32%	40.00%	66.66%	#¡VALOR!	#¡VALOR!
Septiembre	8.34%			60.00%	75.00%	45.00%	59.99%	45.00%	75.00%	#¡VALOR!	#¡VALOR!
Octubre	8.33%			66.66%	83.33%	50.00%	66.65%	50.00%	83.33%	#¡VALOR!	#¡VALOR!
Noviembre	8.33%			73.33%	91.66%	55.00%	73.32%	55.00%	91.66%	#¡VALOR!	#¡VALOR!
Diciembre	8.34%			80.00%	100.00%	60.00%	79.99%	60.00%	100.00%	#¡VALOR!	#¡VALOR!
Anual	100.00%	1375	1375	80.00%	100.00%	60.00%	79.99%	60.00%	100.00%	25.00%	Aceptable

GRÁFICO



Observaciones

TITULAR DE LA URG Mirna Mireya Delgado Romero Directora General del Sistema Municipal DIF Cuernavaca	RESPONSABLE DEL INDICADOR Daniela Gomez Murguía Jefa de Departamento de la Unidad Básica de Rehabilitación y Atención a Personas con Discapacidad	RESPONSABLE INTEGRACIÓN Jose María Aguirre Pasillas Jefe de Departamento de Planeación y Transparencia del Sistema Municipal del DIF Cuernavaca
---	--	--

Ficha de Indicador del Desempeño



Eje: 10.3 Cuernavaca Solidaria e Incluyente	Programa Sectorial: 10.3.1 Atención a Grupos en situación de Vulnerabilidad.	Estrategia Fortalecer y acercar los servicios médicos y de asistencia social, para reducir las desigualdades mejorando el desarrollo de la persona.	Nivel del Objetivo: Componente	Clave Indicador: 5
--	---	--	-----------------------------------	-----------------------

Datos de Identificación del Programa Presupuestario

Nombre del Programa Presupuestario: Servicios básicos de Asistencia Social y de apoyo para el Desarrollo Integral de las Familias y de los Grupos Vulnerables del Municipio de Cuernavaca.		
Dependencia: Sistema Municipal para el Desarrollo Integral de la Familia de Cuernavaca.		
Proyecto: DF802	Nombre del Proyecto: DIF Cuernavaca (Recurso fiscal)	Unidad Responsable del Gasto: Dirección de Comunicación Social

Datos del Indicador

Nombre del Indicador Porcentaje de campañas de difusión y promoción de servicios, trámites, promociones y programas del Sistema Municipal DIF Cuernavaca		Definición Comprende al porcentaje de difusión y promoción de los servicios, trámites, promociones y programas que proporciona el Sistema Municipal DIF Cuernavaca, a través de los medios impresos y electrónicos.	
Dimensión Eficacia		Tipo del Indicador Gestión	Sentido del Indicador Regular
Método de cálculo (V1/V2) * 100	Variable 1: Campañas de difusión y promoción realizadas Variable 2: Campañas de difusión y promoción programadas		Unidad de medida Porcentaje
Meta 2026 100.00%	Año línea base 2025	Valor línea base 100.00%	Frecuencia de medición Trimestral

Medios de Verificación
Planeación de publicaciones, que se encuentran en la Dirección de Comunicación Social ubicado en C. Tabachín #123 Col. Bellavista C.P 62140 Cuernavaca, Mor.

Evaluación del Indicador "CREMAA"

Porcentaje de Cumplimiento: **100.00%**

Claridad	Relevancia	Economía	Monitoreable	Adecuado	Aporte Marginal
<i>Preciso e inequívoco; es decir, poder ser entendido por cualquier persona</i>	<i>Apropiada y debe de medir aspectos importantes del objetivo</i>	<i>Estar disponible a un costo razonable</i>	<i>Poder ser sometido a una evaluación independiente</i>	<i>Ofrecer una base suficiente que permita estimar el desempeño y evaluar los resultados</i>	<i>En caso de que exista más de un indicador para medir el desempeño en determinado nivel de objetivo, este debe proveer información adicional a los demás indicadores propuestos</i>
Porcentaje 41.00%	Porcentaje 16.00%	Porcentaje 8.00%	Porcentaje 23.01%	Porcentaje 9.00%	Porcentaje 2.99%

Metas calendarizadas

Seguimiento	Meta Programada	Campañas de difusión y promoción programadas	Campañas de difusión y promoción realizadas	Comportamiento Aceptable		Comportamiento en riesgo		Comportamiento Crítico / Fallo en la planeación		Avance del Indicador	Semafización
				Desde	Hasta	Desde	Hasta	Por debajo	Por encima		
Enero											
Febrero											
Marzo	25.00%	165	165	20.00%	25.00%	15.00%	19.99%	15.00%	25.00%	25.00%	Aceptable
Abril											
Mayo											
Junio	25.00%			40.00%	50.00%	30.00%	39.99%	30.00%	50.00%	#¡VALOR!	#¡VALOR!
Julio											
Agosto											
Septiembre	25.00%			60.00%	75.00%	45.00%	59.99%	45.00%	75.00%	#¡VALOR!	#¡VALOR!
Octubre											
Noviembre											
Diciembre	25.00%			80.00%	100.00%	60.00%	79.99%	60.00%	100.00%	#¡VALOR!	#¡VALOR!
Anual	100.00%	165	165	80.00%	100.00%	60.00%	79.99%	60.00%	100.00%	25.00%	Aceptable

GRÁFICO



Observaciones

TITULAR DE LA URG Mirna Mireya Delgado Romero Directora General del Sistema Municipal DIF Cuernavaca	RESPONSABLE DEL INDICADOR Luis Humberto Arriola García Director de Comunicación Social del Sistema Municipal DIF Cuernavaca	RESPONSABLE INTEGRACIÓN José María Aguirre Pasillas Jefe de Departamento de Planeación y Transparencia del Sistema Municipal del DIF Cuernavaca
--	---	---

Ficha de Indicador del Desempeño



Eje: 10.3 Cuernavaca Solidaria e Incluyente	Programa Sectorial: 10.3.1 Atención a Grupos en situación de Vulnerabilidad.	Estrategia Fortalecer y acercar los servicios médicos y de asistencia social, para reducir las desigualdades mejorando el desarrollo de la persona.	Nivel del Objetivo: Actividad	Clave Indicador: 5.1
---	--	---	---	--------------------------------

Datos de Identificación del Programa Presupuestario

Nombre del Programa Presupuestario: Servicios básicos de Asistencia Social y de apoyo para el Desarrollo Integral de las Familias y de los Grupos Vulnerables del Municipio de Cuernavaca.		
Dependencia: Sistema Municipal para el Desarrollo Integral de la Familia de Cuernavaca.		
Proyecto: DF802	Nombre del Proyecto: DIF Cuernavaca (Recurso fiscal)	Unidad Responsable del Gasto: Dirección de Comunicación Social

Datos del Indicador

Nombre del Indicador Porcentaje de campañas de difusión realizadas referente a los servicios médicos que otorgan el Sistema Municipal DIF Cuernavaca.		Definición Porcentaje obtenido del resultado de la difusión y promoción de los servicios médicos que proporciona el Sistema Municipal DIF Cuernavaca a través de los medios impresos y electrónicos.	
Dimensión Eficacia		Tipo del Indicador Gestión	Sentido del Indicador Regular
Método de cálculo (V1/V2) * 100	Variable 1: Campañas de difusión realizadas Variable 2: Campañas difusión programadas	Unidad de medida Porcentaje	
Meta 2026 100.00%	Año línea base 2025	Valor línea base 100.00%	Frecuencia de medición Mensual

Medios de Verificación Planeación de publicaciones, que se encuentran en la Dirección de Comunicación Social ubicado en C. Tabachín #123 Col. Bellavista C.P 62140 Cuernavaca, Mor.

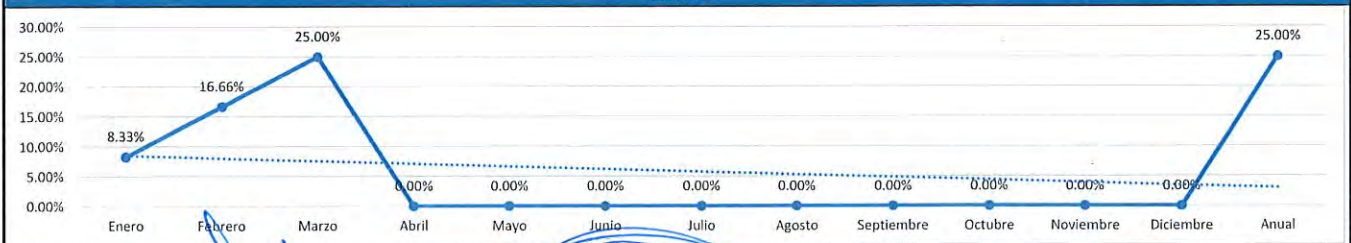
Evaluación del Indicador "CREMAA"

Claridad <i>Preciso e inequívoco; es decir, poder ser entendido por cualquier persona</i>				Relevancia <i>Apropiado y debe de medir aspectos importantes del objetivo</i>		Economía <i>Estar disponible a un costo razonable</i>		Monitoreable <i>Poder ser sometido a una evaluación independiente</i>		Adecuado <i>Ofrecer una base suficiente que permita estimar el desempeño y evaluar los resultados</i>		Aporte Marginal <i>En caso de que exista más de un indicador para medir el desempeño en determinado nivel de objetivo, este debe proveer información adicional a los demás indicadores propuestos</i>	
Porcentaje	41.00%	Porcentaje	16.00%	Porcentaje	8.00%	Porcentaje	23.01%	Porcentaje	9.00%	Porcentaje	2.99%		

Metas calendarizadas

Seguimiento	Meta Programada	Campañas difusión programadas	Campañas de difusión realizadas	Comportamiento Aceptable		Comportamiento en riesgo		Comportamiento Crítico / Fallo en la planeación		Avance del Indicador	Semafización
				Desde	Hasta	Desde	Hasta	Por debajo	Por encima		
Enero	8.33%	51	51	6.66%	8.33%	5.00%	6.65%	5.00%	8.33%	8.33%	Aceptable
Febrero	8.33%	51	51	13.33%	16.66%	10.00%	13.32%	10.00%	16.66%	16.66%	Aceptable
Marzo	8.34%	61	61	20.00%	25.00%	15.00%	19.99%	15.00%	25.00%	25.00%	Aceptable
Abril	8.33%			26.66%	33.33%	20.00%	26.65%	20.00%	33.33%	#¡VALOR!	#¡VALOR!
Mayo	8.33%			33.33%	41.66%	25.00%	33.32%	25.00%	41.66%	#¡VALOR!	#¡VALOR!
Junio	8.34%			40.00%	50.00%	30.00%	39.99%	30.00%	50.00%	#¡VALOR!	#¡VALOR!
Julio	8.33%			46.66%	58.33%	35.00%	46.65%	35.00%	58.33%	#¡VALOR!	#¡VALOR!
Agosto	8.33%			53.33%	66.66%	40.00%	53.32%	40.00%	66.66%	#¡VALOR!	#¡VALOR!
Septiembre	8.34%			60.00%	75.00%	45.00%	59.99%	45.00%	75.00%	#¡VALOR!	#¡VALOR!
Octubre	8.33%			66.66%	83.33%	50.00%	66.65%	50.00%	83.33%	#¡VALOR!	#¡VALOR!
Noviembre	8.33%			73.33%	91.66%	55.00%	73.32%	55.00%	91.66%	#¡VALOR!	#¡VALOR!
Diciembre	8.34%			80.00%	100.00%	60.00%	79.99%	60.00%	100.00%	#¡VALOR!	#¡VALOR!
Anual	100.00%	163	163	80.00%	100.00%	60.00%	79.99%	60.00%	100.00%	25.00%	Aceptable

GRÁFICO



Observaciones

TITULAR DE LA URG Mirna Mireya Delgado Romero Directora General del Sistema Municipal DIF Cuernavaca	RESPONSABLE DEL INDICADOR Luis Humberto Anzures García Director de Comunicación Social del Sistema Municipal DIF Cuernavaca	RESPONSABLE INTEGRACIÓN José María Aguirre Pasillas Jefe de Departamento de Planeación y Transparencia del Sistema Municipal del DIF Cuernavaca
---	--	--

Ficha de Indicador del Desempeño



Eje: 11.4 Familia al Centro	Programa Sectorial: 11.4.6 Sistema Municipal de Cuidados	Estrategia Incorporar el enfoque de cuidados en la gestión pública municipal mediante un proceso progresivo que inicie con un diagnóstico territorial de necesidades de cuidado, la articulación de acciones entre dependencias municipales, el fortalecimiento de servicios existentes, la promoción de infraestructura comunitaria para el cuidado, y la colaboración con instituciones estatales, federales, organismos autónomos, organizaciones de la sociedad civil y redes ciudadanas, para consolidar un modelo de corresponsabilidad entre el Estado, las familias y la comunidad.	Nivel del Objetivo: Actividad	Clave Indicador: 5.2
---------------------------------------	--	---	---	--------------------------------

Datos de Identificación del Programa Presupuestario

Nombre del Programa Presupuestario: Servicios básicos de Asistencia Social y de apoyo para el Desarrollo Integral de las Familias y de los Grupos Vulnerables del Municipio de Cuernavaca.		
Dependencia: Sistema Municipal para el Desarrollo Integral de la Familia de Cuernavaca.		
Proyecto: DF802	Nombre del Proyecto: DIF Cuernavaca (Recurso fiscal)	Unidad Responsable del Gasto: Dirección de Comunicación Social

Datos del Indicador

Nombre del Indicador Porcentaje de personas informadas con campañas de difusión del deber de cuidado a adultos mayores.		Definición Porcentaje campañas sobre el cuidado de los Adultos Mayores difundidas por el Sistema Municipal DIF Cuernavaca a través de los medios impresos y electrónicos.	
Dimensión Eficacia		Tipo del Indicador Gestión	
Método de cálculo (V1/V2) * 100		Unidad de medida Porcentaje	
Variable 1: Campañas de difusión realizadas		Variable 2: Campañas difusión programadas	
Meta 2026 100.00%	Año línea base 2025	Valor línea base 100.00%	Frecuencia de medición Mensual

Medios de Verificación
Planeación de publicaciones, que se encuentran en la Dirección de Comunicación Social ubicado en C. Tabachín #123 Col. Bellavista C.P 62140 Cuernavaca, Mor.

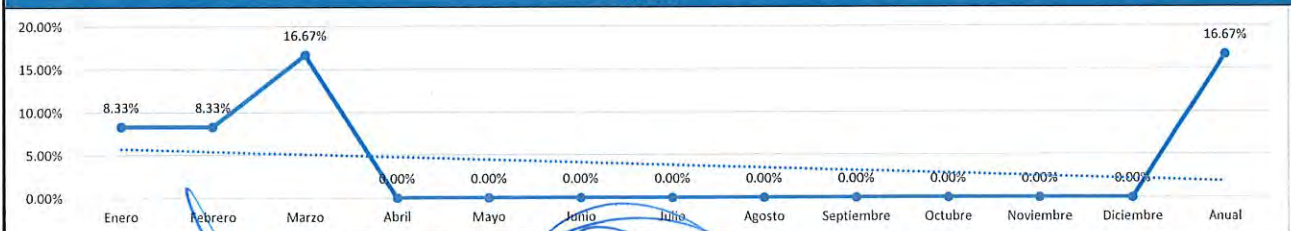
Evaluación del Indicador "CREMAA"

Claridad <i>Preciso e inequívoco; es decir, poder ser entendido por cualquier persona</i>				Relevancia <i>Apropiada y debe de medir aspectos importantes del objetivo</i>		Economía <i>Estar disponible a un costo razonable</i>		Monitoreable <i>Poder ser sometido a una evaluación independiente</i>		Adecuado <i>Ofrecer una base suficiente que permita estimar el desempeño y evaluar los resultados</i>		Aporte Marginal <i>En caso de que exista más de un indicador para medir el desempeño en determinado nivel de objetivo, este debe proveer información adicional a los demás indicadores propuestos</i>	
Porcentaje	41.00%	Porcentaje	16.00%	Porcentaje	8.00%	Porcentaje	23.01%	Porcentaje	9.00%	Porcentaje	2.99%		

Metas calendarizadas

Seguimiento	Meta Programada	Campañas difusión programadas	Campañas de difusión realizadas	Comportamiento Aceptable		Comportamiento en riesgo		Comportamiento Crítico / Fallo en la planeación		Avance del Indicador	Semafización
				Desde	Hasta	Desde	Hasta	Por debajo	Por encima		
Enero	8.33%	1	1	6.66%	8.33%	5.00%	6.65%	5.00%	8.33%	8.33%	Aceptable
Febrero	8.33%	0	0	13.33%	16.66%	10.00%	13.32%	10.00%	16.66%	8.33%	Crítico
Marzo	8.34%	1	1	20.00%	25.00%	15.00%	19.99%	15.00%	25.00%	16.67%	En riesgo
Abril	8.33%			26.66%	33.33%	20.00%	26.65%	20.00%	33.33%	#IVALORI	#IVALORI
Mayo	8.33%			33.33%	41.66%	25.00%	33.32%	25.00%	41.66%	#IVALORI	#IVALORI
Junio	8.34%			40.00%	50.00%	30.00%	39.99%	30.00%	50.00%	#IVALORI	#IVALORI
Julio	8.33%			46.66%	58.33%	35.00%	46.65%	35.00%	58.33%	#IVALORI	#IVALORI
Agosto	8.33%			53.33%	66.66%	40.00%	53.32%	40.00%	66.66%	#IVALORI	#IVALORI
Septiembre	8.34%			60.00%	75.00%	45.00%	59.99%	45.00%	75.00%	#IVALORI	#IVALORI
Octubre	8.33%			66.66%	83.33%	50.00%	66.65%	50.00%	83.33%	#IVALORI	#IVALORI
Noviembre	8.33%			73.33%	91.66%	55.00%	73.32%	55.00%	91.66%	#IVALORI	#IVALORI
Diciembre	8.34%			80.00%	100.00%	60.00%	79.99%	60.00%	100.00%	#IVALORI	#IVALORI
Anual	100.00%	2	2	80.00%	100.00%	60.00%	79.99%	60.00%	100.00%	16.67%	En riesgo

GRÁFICO



Observaciones		
TITULAR DE LA URG Mirna Mireya Delgado Romero Directora General del Sistema Municipal DIF Cuernavaca	RESPONSABLE DEL INDICADOR Luis Humberto Arizmendi García Director de Comunicación Social del Sistema Municipal DIF Cuernavaca	RESPONSABLE INTEGRACIÓN José María Aguirre Pasillas Jefe de Departamento de Planeación y Transparencia del Sistema Municipal del DIF Cuernavaca

Ficha de Indicador del Desempeño



Eje: 10.3 Cuernavaca Solidaria e Incluyente	Programa Sectorial: 10.3.1 Atención a Grupos en situación de Vulnerabilidad.	Estrategia Coordinar la intervención del sector público y privado, mediante la celebración de convenios de colaboración, diseñando programas y proyectos integrales que beneficien a más personas y grupos sociales	Nivel del Objetivo: Componente	Clave Indicador: 6
---	--	---	--	------------------------------

Datos de Identificación del Programa Presupuestario

Nombre del Programa Presupuestario: Servicios básicos de Asistencia Social y de apoyo para el Desarrollo Integral de las Familias y de los Grupos Vulnerables del Municipio de Cuernavaca.		
Dependencia: Sistema Municipal para el Desarrollo Integral de la Familia de Cuernavaca.		
Proyecto: DF802	Nombre del Proyecto: DIF Cuernavaca (Recurso fiscal)	Unidad Responsable del Gasto: Secretaría del Sistema Municipal DIF

Datos del Indicador

Nombre del Indicador Porcentaje de avance en la construcción y actualización de la red de trabajo para dar cumplimiento a los objetivos del Sistema Municipal DIF Cuernavaca.		Definición Construir a través de la vinculación con instituciones públicas y privadas, una red de trabajo que permita alianzas estratégicas de colaboración para dar cumplimiento en forma conjunta a los objetivos del Sistema Municipal DIF Cuernavaca.	
Dimensión Eficacia		Tipo del Indicador Gestión	Sentido del Indicador Regular
Método de cálculo (V1/V2) * 100	Variable 1: Avance realizado Variable 2: Avance programado	Unidad de medida Porcentaje	
Meta 2026 100.00%	Año línea base 2025	Valor línea base 100.00%	Frecuencia de medición Trimestral

Medios de Verificación
Instrumentos jurídicos celebrados, que se encuentran en la Secretaría ubicado en C. Tabachín #123 Col. Bellavista C.P 62140 Cuernavaca, Mor.

Evaluación del Indicador "CREMAA"

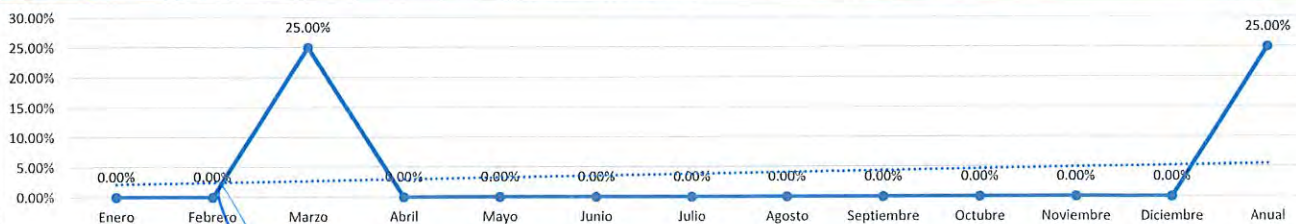
Porcentaje de Cumplimiento: 100.00%

Claridad	Relevancia	Economía	Monitoreable	Adecuado	Aporte Marginal
<i>Preciso e inequívoco; es decir, poder ser entendido por cualquier persona</i>	<i>Apropiado y debe de medir aspectos importantes del objetivo</i>	<i>Estar disponible a un costo razonable</i>	<i>Poder ser sometido a una evaluación independiente</i>	<i>Ofrecer una base suficiente que permita estimar el desempeño y evaluar los resultados</i>	<i>En caso de que exista más de un indicador para medir el desempeño en determinado nivel de objetivo, este debe proveer información adicional a los demás indicadores propuestos</i>
Porcentaje: 41.00%	Porcentaje: 16.00%	Porcentaje: 8.00%	Porcentaje: 23.01%	Porcentaje: 9.00%	Porcentaje: 2.99%

Metas calendarizadas

Seguimiento	Meta Programada	Avance programado	Avance realizado	Comportamiento Aceptable		Comportamiento en riesgo		Comportamiento Crítico / Fallo en la planeación		Avance del Indicador	SemafORIZACIÓN
				Desde	Hasta	Desde	Hasta	Por debajo	Por encima		
Enero											
Febrero											
Marzo	25.00%	62	62	20.00%	25.00%	15.00%	19.99%	15.00%	25.00%	25.00%	Aceptable
Abril											
Mayo											
Junio	25.00%			40.00%	50.00%	30.00%	39.99%	30.00%	50.00%	#¡VALOR!	#¡VALOR!
Julio											
Agosto											
Septiembre	25.00%			60.00%	75.00%	45.00%	59.99%	45.00%	75.00%	#¡VALOR!	#¡VALOR!
Octubre											
Noviembre											
Diciembre	25.00%			80.00%	100.00%	60.00%	79.99%	60.00%	100.00%	#¡VALOR!	#¡VALOR!
Anual	100.00%	62	62	80.00%	100.00%	60.00%	79.99%	60.00%	100.00%	25.00%	Aceptable

GRÁFICO



Observaciones

TITULAR DE LA URG Mírna Mireya Delgado Romero Directora General del Sistema Municipal DIF Cuernavaca	RESPONSABLE DEL INDICADOR Isabel Valdez Vazquez Secretario del Sistema Municipal DIF Cuernavaca	RESPONSABLE INTEGRACIÓN José María Aguilar Pastillas Jefe de Departamento de Planeación y Transparencia del Sistema Municipal del DIF Cuernavaca
---	--	---

Ficha de Indicador del Desempeño



Eje: 10.3 Cuernavaca Solidaria e Incluyente	Programa Sectorial: 10.3.1 Atención a Grupos en situación de Vulnerabilidad.	Estrategia Otorgar servicios a las personas con discapacidad temporal o permanente a través de la Unidad Básica de Rehabilitación.	Nivel del Objetivo: Actividad	Clave Indicador: 6.1
---	--	--	---	--------------------------------

Datos de Identificación del Programa Presupuestario

Nombre del Programa Presupuestario: Servicios básicos de Asistencia Social y de apoyo para el Desarrollo Integral de las Familias y de los Grupos Vulnerables del Municipio de Cuernavaca.		
Dependencia: Sistema Municipal para el Desarrollo Integral de la Familia de Cuernavaca.		
Proyecto: DF802	Nombre del Proyecto: DIF Cuernavaca (Recurso fiscal)	Unidad Responsable del Gasto: Secretaría del Sistema Municipal DIF

Datos del Indicador

Nombre del Indicador Porcentaje de convenios y contratos celebrados de colaboración con la intervención del sector público y privado.		Definición Coordinar la intervención del sector público y privado, mediante la celebración de convenios y contratos de colaboración, diseñando programas y proyectos integrales que beneficien a más personas y grupos sociales.	
Dimensión Eficacia		Tipo del Indicador Gestión	Sentido del Indicador Regular
Método de cálculo (V1/V2) * 100	Variable 1: Convenios y contratos celebrados Variable 2: Convenios y contratos programados	Unidad de medida Porcentaje	
Meta 2026 100.00%	Año línea base 2025	Valor línea base 100.00%	Frecuencia de medición Mensual

Medios de Verificación
Instrumentos jurídicos celebrados, que se encuentran en la Secretaría ubicado en C. Tabachín #123 Col. Bellavista C.P 62140 Cuernavaca, Mor.

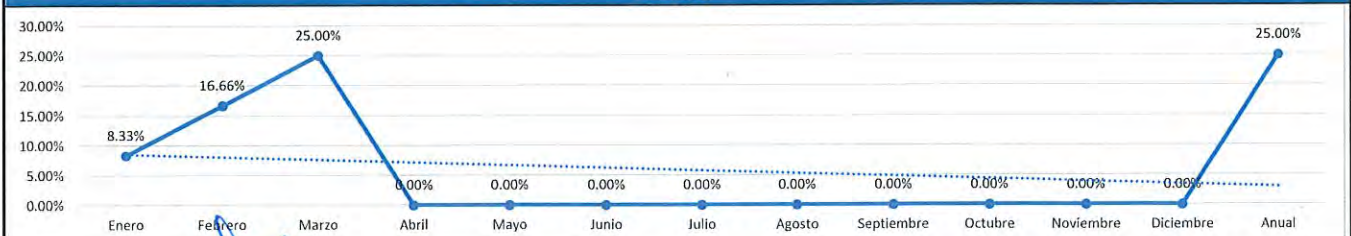
Evaluación del Indicador "CREMAA"

Claridad <i>Preciso e inequívoco; es decir, poder ser entendido por cualquier persona</i>				Relevancia <i>Apropiado y debe de medir aspectos importantes del objetivo</i>		Economía <i>Estar disponible a un costo razonable</i>		Montoreable <i>Poder ser sometido a una evaluación independiente</i>		Porcentaje de Cumplimiento: 100.00%	
Porcentaje		Porcentaje		Porcentaje		Porcentaje		Porcentaje		Porcentaje	
41.00%		16.00%		8.00%		23.01%		9.00%		2.99%	

Metas calendarizadas

Seguimiento	Meta Programada	Convenios y contratos programados	Convenios y contratos celebrados	Comportamiento Aceptable		Comportamiento en riesgo		Comportamiento Crítico / Fallo en la planeación		Avance del Indicador	Semaforización
				Desde	Hasta	Desde	Hasta	Por debajo	Por encima		
Enero	8.33%	22	22	6.66%	8.33%	5.00%	6.65%	5.00%	8.33%	8.33%	Aceptable
Febrero	8.33%	20	20	13.33%	16.66%	10.00%	13.32%	10.00%	16.66%	16.66%	Aceptable
Marzo	8.34%	20	20	20.00%	25.00%	15.00%	19.99%	15.00%	25.00%	25.00%	Aceptable
Abril	8.33%			26.66%	33.33%	20.00%	26.65%	20.00%	33.33%	#¡VALOR!	#¡VALOR!
Mayo	8.33%			33.33%	41.66%	25.00%	33.32%	25.00%	41.66%	#¡VALOR!	#¡VALOR!
Junio	8.34%			40.00%	50.00%	30.00%	39.99%	30.00%	50.00%	#¡VALOR!	#¡VALOR!
Julio	8.33%			46.66%	58.33%	35.00%	46.65%	35.00%	58.33%	#¡VALOR!	#¡VALOR!
Agosto	8.33%			53.33%	66.66%	40.00%	53.32%	40.00%	66.66%	#¡VALOR!	#¡VALOR!
Septiembre	8.34%			60.00%	75.00%	45.00%	59.99%	45.00%	75.00%	#¡VALOR!	#¡VALOR!
Octubre	8.33%			66.66%	83.33%	50.00%	66.65%	50.00%	83.33%	#¡VALOR!	#¡VALOR!
Noviembre	8.33%			73.33%	91.66%	55.00%	73.32%	55.00%	91.66%	#¡VALOR!	#¡VALOR!
Diciembre	8.34%			80.00%	100.00%	60.00%	79.99%	60.00%	100.00%	#¡VALOR!	#¡VALOR!
Anual	100.00%	62	62	80.00%	100.00%	60.00%	79.99%	60.00%	100.00%	25.00%	Aceptable

GRÁFICO



Observaciones

TITULAR DE LA URG Mirna Mireya Belgado Romero Directora General del Sistema Municipal DIF Cuernavaca	RESPONSABLE DEL INDICADOR Ismael Valdez Marín Secretario del Sistema Municipal DIF Cuernavaca	RESPONSABLE INTEGRACIÓN José María Aguirre Pasillas Jefe de Departamento de Planeación y Transparencia del Sistema Municipal del DIF Cuernavaca
---	--	--

Ficha de Indicador del Desempeño



Eje: 10.3 Cuernavaca Solidaria e Incluyente	Programa Sectorial: 10.3.1 Atención a Grupos en situación de Vulnerabilidad.	Estrategia Coordinar la intervención del sector público y privado, mediante la celebración de convenios de colaboración, diseñando programas y proyectos integrales que beneficien a más personas y grupos sociales.	Nivel del Objetivo: Componente	Clave Indicador: 7
---	--	--	--	------------------------------

Datos de Identificación del Programa Presupuestario

Nombre del Programa Presupuestario: Servicios básicos de Asistencia Social y de apoyo para el Desarrollo Integral de las Familias y de los Grupos Vulnerables del Municipio de Cuernavaca.		
Dependencia: Sistema Municipal para el Desarrollo Integral de la Familia de Cuernavaca.		
Proyecto: DF802	Nombre del Proyecto: DIF Cuernavaca (Recurso fiscal)	Unidad Responsable del Gasto: Jefatura del Departamento de Planeación y Transparencia

Datos del Indicador

Nombre del Indicador Promedio de los resultados obtenidos a través de la Plataforma Nacional de Transparencia respecto de las obligaciones Sistema Municipal DIF Cuernavaca		Definición Consiste en determinar el cumplimiento de metas y objetivos de los servicios que brinda el Sistema Municipal DIF Cuernavaca, a través de las evaluaciones aplicadas, con la finalidad de medir el impacto social en los servicios.	
Dimensión Eficacia	Tipo del Indicador Gestión	Sentido del Indicador Regular	
Método de cálculo (V1/V2) * 100	Variable 1: Avance realizado Variable 2: Avance programado	Unidad de medida Promedio	
Meta 2026 8.50	Año línea base 2025	Valor línea base 8.50	Frecuencia de medición Trimestral

Medios de Verificación
Oficios, que se encuentran en la Jefatura del Departamento de Planeación y Transparencia. ubicado en C. Tabachín #123 Col. Bellavista C.P 62140 Cuernavaca, Mor.

Evaluación del Indicador "CREMAA"

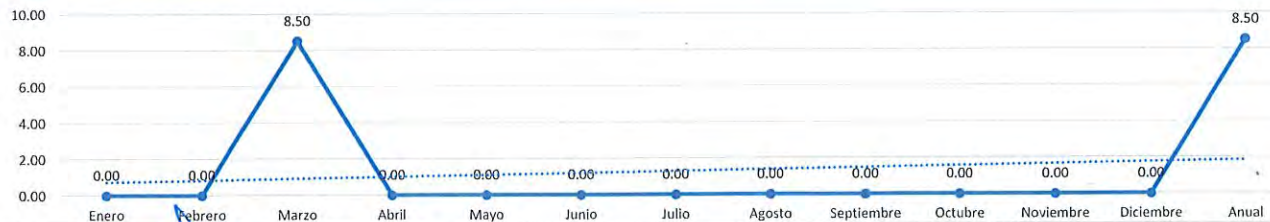
Porcentaje de Cumplimiento: 100.00%

Claridad	Relevancia	Economía	Monitoreable	Adecuado	Aporte Marginal
<i>Preciso e inequívoco; es decir, poder ser entendido por cualquier persona</i>	<i>Apropiado y debe de medir aspectos importantes del objetivo</i>	<i>Estar disponible a un costo razonable</i>	<i>Poder ser sometido a una evaluación independiente</i>	<i>Ofrecer una base suficiente que permita estimar el desempeño y evaluar los resultados</i>	<i>En caso de que exista más de un indicador para medir el desempeño en determinado nivel de objetivo, este debe proveer información adicional a los demás indicadores propuestos</i>
Porcentaje: 41.00%	Porcentaje: 16.00%	Porcentaje: 8.00%	Porcentaje: 23.01%	Porcentaje: 9.00%	Porcentaje: 2.99%

Metas calendarizadas

Seguimiento	Meta Programada	Avance programado	Avance realizado	Comportamiento Aceptable		Comportamiento en riesgo		Comportamiento Crítico / Fallo en la planeación		Avance del Indicador	Semaforización
				Desde	Hasta	Desde	Hasta	Por debajo	Por encima		
Enero											
Febrero											
Marzo	8.50	3.00	30.00	7.50	8.50	6.50	7.49	6.50	8.50	8.50	Aceptable
Abril											
Mayo											
Junio	8.50			7.50	8.50	6.50	7.49	6.50	8.50		
Julio											
Agosto											
Septiembre	8.50			7.50	8.50	6.50	7.49	6.50	8.50		
Octubre											
Noviembre											
Diciembre	8.50			7.50	8.50	6.50	7.49	6.50	8.50		
Anual	8.50	3.00	30.00	7.50	8.50	6.50	7.50	6.50	8.50	8.50	Aceptable

GRÁFICO



Observaciones

TITULAR DE LA URG Mirna Mireya Delgado Romero Directora General del Sistema Municipal DIF Cuernavaca	RESPONSABLE DEL INDICADOR José María Aguirre Pasillas Jefe de Departamento de Planeación y Transparencia del Sistema Municipal del DIF Cuernavaca	RESPONSABLE INTEGRACIÓN José María Aguirre Pasillas Jefe de Departamento de Planeación y Transparencia del Sistema Municipal del DIF Cuernavaca
---	--	--

Ficha de Indicador del Desempeño



Eje: 10.3 Cuernavaca Solidaria e Incluyente	Programa Sectorial: 10.3.1 Atención a Grupos en situación de Vulnerabilidad.	Estrategia Coordinar la intervención del sector público y privado, mediante la celebración de convenios de colaboración, diseñando programas y proyectos integrales que beneficien a más personas y grupos sociales.	Nivel del Objetivo: Actividad	Clave Indicador: 7.1
---	--	--	---	--------------------------------

Datos de Identificación del Programa Presupuestario

Nombre del Programa Presupuestario:
Servicios básicos de Asistencia Social y de apoyo para el Desarrollo Integral de las Familias y de los Grupos Vulnerables del Municipio de Cuernavaca.

Dependencia:
Sistema Municipal para el Desarrollo Integral de la Familia de Cuernavaca.

Proyecto: DF802	Nombre del Proyecto: DIF Cuernavaca (Recurso fiscal)	Unidad Responsable del Gasto: Jefatura del Departamento de Planeación y Transparencia
---------------------------	--	---

Datos del Indicador

Nombre del Indicador Promedio de satisfacción de los servicios que otorga el Sistema Municipal a la población del Municipio de Cuernavaca.	Definición Este indicador tiene como propósito evaluar la eficiencia y eficacia de los servicios que brinda este Organismo a la población del Municipio de Cuernavaca.
--	--

Dimensión Eficacia	Tipo del Indicador Gestión	Sentido del Indicador Regular
------------------------------	--------------------------------------	---

Método de cálculo (V1/V2) * 100	Variable 1: Sumatoria de las calificaciones de las encuestas realizadas Variable 2: Número de encuestas realizadas	Unidad de medida Porcentaje
---	---	---------------------------------------

Meta 2026 7.00	Año línea base 2025	Valor línea base 7.00	Frecuencia de medición Mensual
--------------------------	-------------------------------	---------------------------------	--

Medios de Verificación
Encuestas de evaluación, que se encuentran en la Jefatura del Departamento de Planeación y Transparencia ubicado en C. Tabachín #123 Col. Bellavista C.P 62140 Cuernavaca, Mor.

Evaluación del Indicador "CREMAA"

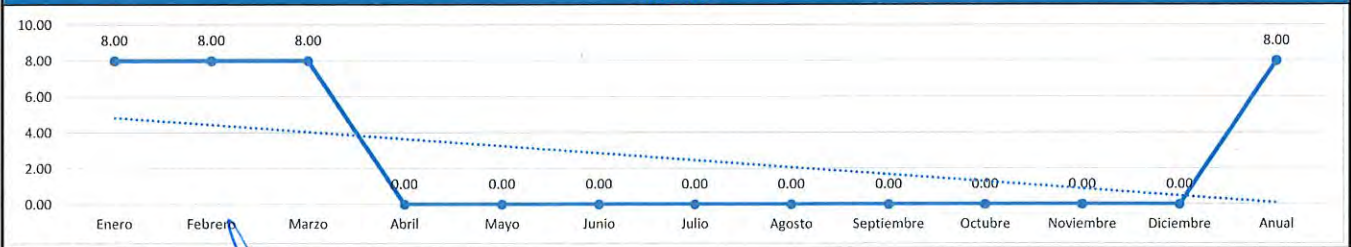
Porcentaje de Cumplimiento: 100.00%

Claridad <i>Preciso e inequívoco; es decir, poder ser entendido por cualquier persona</i>	Relevancia <i>Apropiado y debe de medir aspectos importantes del objetivo</i>	Economía <i>Estar disponible a un costo razonable</i>	Monitoreable <i>Poder ser sometido a una evaluación independiente</i>	Adecuado <i>Ofrecer una base suficiente que permita estimar el desempeño y evaluar los resultados</i>	Aporte Marginal <i>En caso de que exista más de un indicador para medir el desempeño en determinado nivel de objetivo, este debe proveer información adicional a los demás indicadores propuestos</i>
Porcentaje: 41.00%	Porcentaje: 16.00%	Porcentaje: 8.00%	Porcentaje: 23.01%	Porcentaje: 9.00%	Porcentaje: 2.99%

Metas calendarizadas

Seguimiento	Meta Programada	Número de encuestas realizadas	Sumatoria de las calificaciones	Comportamiento Aceptable		Comportamiento en riesgo		Comportamiento Crítico / Fallo en la planeación		Avance del Indicador	Semafización
				Desde	Hasta	Desde	Hasta	Por debajo	Por encima		
Enero	7.00	1	10	7.00	8.00	6.50	6.99	6.50	8.00	8.00	Aceptable
Febrero	7.00	1	10	7.00	8.00	6.50	6.99	6.50	8.00	8.00	Aceptable
Marzo	7.00	1	10	7.00	8.00	6.50	6.99	6.50	8.00	8.00	Aceptable
Abril	7.00			7.00	8.00	6.50	6.99	6.50	8.00		
Mayo	7.00			7.00	8.00	6.50	6.99	6.50	8.00		
Junio	7.00			7.00	8.00	6.50	6.99	6.50	8.00		
Julio	7.00			7.00	8.00	6.50	6.99	6.50	8.00		
Agosto	7.00			7.00	8.00	6.50	6.99	6.50	8.00		
Septiembre	7.00			7.00	8.00	6.50	6.99	6.50	8.00		
Octubre	7.00			7.00	8.00	6.50	6.99	6.50	8.00		
Noviembre	7.00			7.00	8.00	6.50	6.99	6.50	8.00		
Diciembre	7.00			7.00	8.00	6.50	6.99	6.50	8.00		
Anual	7.00	1	10	7.00	8.00	6.50	6.99	6.50	8.00	8.00	Aceptable

GRÁFICO



Observaciones

TITULAR DE LA URG Míra Mireya Delgado Romero Directora General del Sistema Municipal DIF Cuernavaca	RESPONSABLE DEL INDICADOR José María Aguirre Pasillas Jefe de Departamento de Planeación y Transparencia del Sistema Municipal del DIF Cuernavaca	RESPONSABLE INTEGRACIÓN José María Aguirre Pasillas Jefe de Departamento de Planeación y Transparencia del Sistema Municipal del DIF Cuernavaca
--	--	--

Ficha de Indicador del Desempeño



Eje: 10.3 Cuernavaca Solidaria e Incluyente	Programa Sectorial: 10.3.1 Atención a Grupos en situación de Vulnerabilidad.	Estrategia Fortalecer y acercar los servicios médicos y de asistencia social, para reducir las desigualdades mejorando el desarrollo de la persona	Nivel del Objetivo: Componente	Clave Indicador: 8
--	---	---	-----------------------------------	-----------------------

Datos de Identificación del Programa Presupuestario

Nombre del Programa Presupuestario: Servicios básicos de Asistencia Social y de apoyo para el Desarrollo Integral de las Familias y de los Grupos Vulnerables del Municipio de Cuernavaca.		
Dependencia: Sistema Municipal para el Desarrollo Integral de la Familia de Cuernavaca.		
Proyecto: DF802	Nombre del Proyecto: DIF Cuernavaca (Recurso Fiscal)	Unidad Responsable del Gasto: Dirección de Recursos Humanos y Materiales

Datos del Indicador

Nombre del Indicador Porcentaje de personal capacitado en cursos, talleres, pláticas, foros, entre otros.		Definición Se capacita al personal del Sistema Municipal DIF Cuernavaca, con la finalidad de obtener habilidades y conocimientos para un mejor desempeño de sus actividades.	
Dimensión Eficacia		Tipo del Indicador Gestión	Sentido del Indicador Ascendente
Método de cálculo (V1/V2) * 100	Variable 1: Personal capacitado Variable 2: Personal programado	Unidad de medida Porcentaje	
Meta 2026 100.00%	Año línea base 2025	Valor línea base 100.00%	Frecuencia de medición Trimestral

Medios de Verificación
Listas de asistencia, constancias de acreditación, oficios, convocatorias, reportes e informes de las áreas, que se encuentran en la Dirección de Recursos Humanos y Materiales ubicado en C. Tabachín #123 Col. Bellavista C.P 62140 Cuernavaca, Mor.

Evaluación del Indicador "CREMAA"

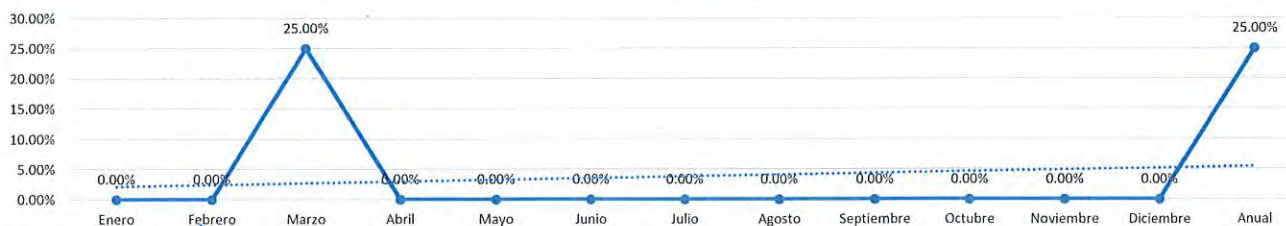
Porcentaje de Cumplimiento: **100.00%**

Claridad	Relevancia	Economía	Monitoreable	Adecuado	Aporte Marginal
<i>Preciso e inequívoco; es decir, poder ser entendido por cualquier persona</i>	<i>Apropiado y debe de medir aspectos importantes del objetivo</i>	<i>Estar disponible a un costo razonable</i>	<i>Poder ser sometido a una evaluación independiente</i>	<i>Ofrecer una base suficiente que permita estimar el desempeño y evaluar los resultados</i>	<i>En caso de que exista más de un indicador para medir el desempeño en determinado nivel de objetivo, este debe proveer información adicional a los demás indicadores propuestos</i>
Porcentaje 41.00%	Porcentaje 16.00%	Porcentaje 8.00%	Porcentaje 23.01%	Porcentaje 9.00%	Porcentaje 2.99%

Metas calendarizadas

Seguimiento	Meta Programada	Personal programado	Personal capacitado	Comportamiento Aceptable		Comportamiento en riesgo		Comportamiento Crítico / Fallo en la planeación		Avance del Indicador	Semafización
				Desde	Hasta	Desde	Hasta	Por debajo	Por encima		
Enero											
Febrero											
Marzo	25.00%	4	4	20.00%	25.00%	15.00%	19.99%	15.00%	25.00%	25.00%	Aceptable
Abril											
Mayo											
Junio	25.00%			40.00%	50.00%	30.00%	39.99%	30.00%	50.00%	#¡VALOR!	#¡VALOR!
Julio											
Agosto											
Septiembre	25.00%			60.00%	75.00%	45.00%	59.99%	45.00%	75.00%	#¡VALOR!	#¡VALOR!
Octubre											
Noviembre											
Diciembre	25.00%			80.00%	100.00%	60.00%	79.99%	60.00%	100.00%	#¡VALOR!	#¡VALOR!
Anual	100.00%	4	4	80.00%	100.00%	60.00%	79.99%	60.00%	100.00%	25.00%	Aceptable

GRÁFICO



Observaciones

TITULAR DE LA URG

Mirna Mireya Delgado Romero
Directora General del Sistema Municipal DIF Cuernavaca

RESPONSABLE DEL INDICADOR

Ma. del Carmen Hernández Alonso
Directora de Recursos Humanos y Materiales del Sistema Municipal DIF Cuernavaca

RESPONSABLE INTEGRACIÓN

Jose María Aguirre Pasillas
Jefe de Departamento de Planeación y Transparencia del Sistema Municipal del DIF Cuernavaca

Ficha de Indicador del Desempeño



Eje: 10.3 Cuernavaca Solidaria e Incluyente	Programa Sectorial: 10.3.1 Atención a Grupos en situación de Vulnerabilidad.	Estrategia Fortalecer y acercar los servicios médicos y de asistencia social, para reducir las desigualdades mejorando el desarrollo de la persona	Nivel del Objetivo: Actividad	Clave Indicador: 8.1
---	--	--	---	--------------------------------

Datos de Identificación del Programa Presupuestario

Nombre del Programa Presupuestario: Servicios básicos de Asistencia Social y de apoyo para el Desarrollo Integral de las Familias y de los Grupos Vulnerables del Municipio de Cuernavaca.		
Dependencia: Sistema Municipal para el Desarrollo Integral de la Familia de Cuernavaca.		
Proyecto: DF802	Nombre del Proyecto: DIF Cuernavaca (Recurso fiscal)	Unidad Responsable del Gasto: Dirección de Recursos Humanos y Materiales

Datos del Indicador

Nombre del Indicador Porcentaje del personal del Sistema Municipal DIF Cuernavaca que se encuentra capacitado sobre los Derechos Humanos y Salud.		Definición Consiste en el personal del Sistema Municipal DIF Cuernavaca capacitado en el ámbito de Derechos Humanos y en materia de Administración Pública, con la finalidad de obtener habilidades y conocimientos para un mejor desempeño de sus actividades.	
Dimensión Eficacia		Tipo del Indicador Gestión	Sentido del Indicador Regular
Método de cálculo (V1/V2) * 100	Variable 1: Personal capacitado Variable 2: Personal programado	Unidad de medida Porcentaje	
Meta 2026 100.00%	Año línea base 2025	Valor línea base 100.00%	Frecuencia de medición Mensual

Medios de Verificación
Listas de asistencia, constancias de acreditación, oficios, convocatorias, reportes e informes de las áreas, que se encuentran en la Dirección de Recursos Humanos y Materiales ubicado en C. Tabachín #123 Col. Bellavista C.P 62140 Cuernavaca, Mor.

Evaluación del Indicador "CREMAA"

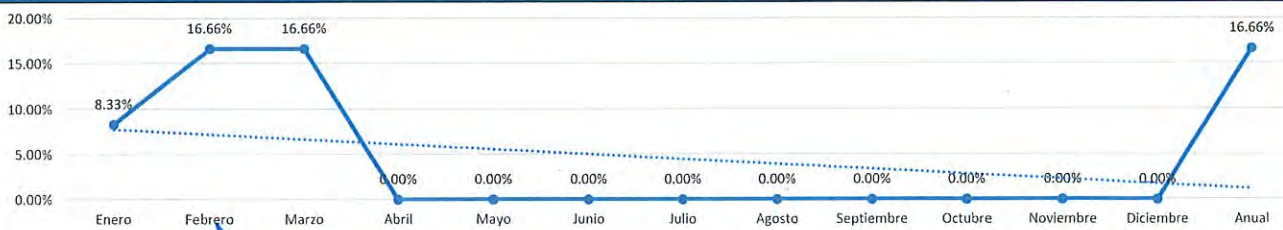
Porcentaje de Cumplimiento: 100.00%

Claridad <i>Preciso e inequívoco; es decir, poder ser entendido por cualquier persona</i>	Relevancia <i>Apropiado y debe de medir aspectos importantes del objetivo</i>	Economía <i>Estar disponible a un costo razonable</i>	Monitoreable <i>Poder ser sometido a una evaluación independiente</i>	Adecuado <i>Ofrecer una base suficiente que permita estimar el desempeño y evaluar los resultados</i>	Aporte Marginal <i>En caso de que exista más de un indicador para medir el desempeño en determinado nivel de objetivo, este debe proveer información adicional a los demás indicadores propuestos</i>
Porcentaje 41.00%	Porcentaje 16.00%	Porcentaje 8.00%	Porcentaje 23.01%	Porcentaje 9.00%	Porcentaje 2.99%

Metas calendarizadas

Seguimiento	Meta Programada	Personal programado	Personal capacitado	Comportamiento Aceptable		Comportamiento en riesgo		Comportamiento Crítico / Fallo en la planeación		Avance del Indicador	Semaforización
				Desde	Hasta	Desde	Hasta	Por debajo	Por encima		
Enero	8.33%	1	1	6.66%	8.33%	5.00%	6.65%	5.00%	8.33%	8.33%	Aceptable
Febrero	8.33%	1	1	13.33%	16.66%	10.00%	13.32%	10.00%	16.66%	16.66%	Aceptable
Marzo	8.34%	0	0	20.00%	25.00%	15.00%	19.99%	15.00%	25.00%	16.66%	En riesgo
Abril	8.33%			26.66%	33.33%	20.00%	26.65%	20.00%	33.33%	#¡VALOR!	#¡VALOR!
Mayo	8.33%			33.33%	41.66%	25.00%	33.32%	25.00%	41.66%	#¡VALOR!	#¡VALOR!
Junio	8.34%			40.00%	50.00%	30.00%	39.99%	30.00%	50.00%	#¡VALOR!	#¡VALOR!
Julio	8.33%			46.66%	58.33%	35.00%	46.65%	35.00%	58.33%	#¡VALOR!	#¡VALOR!
Agosto	8.33%			53.33%	66.66%	40.00%	53.32%	40.00%	66.66%	#¡VALOR!	#¡VALOR!
Septiembre	8.34%			60.00%	75.00%	45.00%	59.99%	45.00%	75.00%	#¡VALOR!	#¡VALOR!
Octubre	8.33%			66.66%	83.33%	50.00%	66.65%	50.00%	83.33%	#¡VALOR!	#¡VALOR!
Noviembre	8.33%			73.33%	91.66%	55.00%	73.32%	55.00%	91.66%	#¡VALOR!	#¡VALOR!
Diciembre	8.34%			80.00%	100.00%	60.00%	79.99%	60.00%	100.00%	#¡VALOR!	#¡VALOR!
Anual	100.00%	2	2	80.00%	100.00%	60.00%	79.99%	60.00%	100.00%	16.66%	En riesgo

GRÁFICO



Observaciones

TITULAR DE LA URG Mirna Mireya Delgado Romero Directora General del Sistema Municipal DIF Cuernavaca	RESPONSABLE DEL INDICADOR Ma. del Carmen Hernández Alonso Directora de Recursos Humanos y Materiales del Sistema Municipal DIF Cuernavaca	RESPONSABLE INTEGRACIÓN José María Aguirre Pasillas Jefe de Departamento de Planeación y Transparencia del Sistema Municipal del DIF Cuernavaca
---	--	--

Ficha de Indicador del Desempeño



Eje: 10.3 Cuernavaca Solidaria e Incluyente	Programa Sectorial: 10.3.1 Atención a Grupos en situación de Vulnerabilidad.	Estrategia Fortalecer y acercar los servicios médicos y de asistencia social, para reducir las desigualdades mejorando el desarrollo de la persona	Nivel del Objetivo: Actividad	Clave Indicador: 8.2
---	--	--	---	--------------------------------

Datos de Identificación del Programa Presupuestario

Nombre del Programa Presupuestario: Servicios básicos de Asistencia Social y de apoyo para el Desarrollo Integral de las Familias y de los Grupos Vulnerables del Municipio de Cuernavaca.		
Dependencia: Sistema Municipal para el Desarrollo Integral de la Familia de Cuernavaca.		
Proyecto: DF802	Nombre del Proyecto: DIF Cuernavaca (Recurso fiscal)	Unidad Responsable del Gasto: Dirección de Recursos Humanos y Materiales

Datos del Indicador

Nombre del Indicador Tasa de personal municipal con hijas o hijos en edad preescolar con acceso a servicios de cuidado infantil.		Definición Fomentar la conciliación entre la vida laboral y la familiar, promoviendo la creación de espacios	
Dimensión Eficacia		Tipo del Indicador Gestión	Sentido del Indicador Regular
Método de cálculo (V1/V2) * 100	Variable 1: Niñas y niños inscritos	Variable 2: Niñas y niños beneficiados	Unidad de medida Porcentaje
Meta 2026 70.00%	Año línea base 2025	Valor línea base 70.00%	Frecuencia de medición Mensual

Medios de Verificación
Inscripciones que se encuentran en la Dirección de Recursos Humanos y Materiales ubicado en C. Tabachín #123 Col. Bellavista C.P 62140 Cuernavaca, Mor.

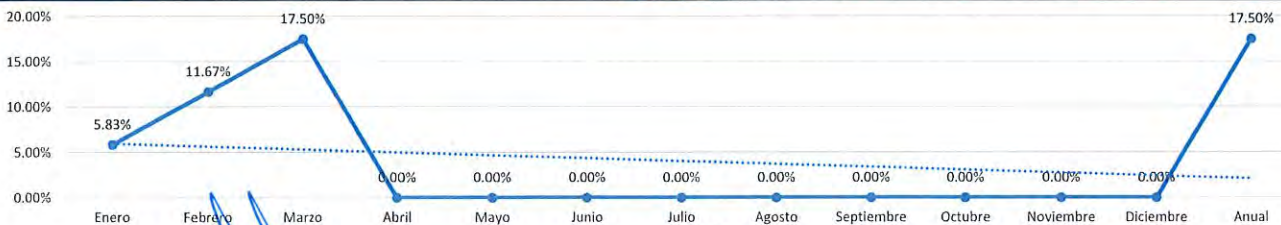
Evaluación del Indicador "CREMAA"

Claridad <i>Preciso e inequívoco; es decir, poder ser entendido por cualquier persona</i>				Relevancia <i>Apropiado y debe de medir aspectos importantes del objetivo</i>		Economía <i>Estar disponible a un costo razonable</i>		Monitoreable <i>Poder ser sometido a una evaluación independiente</i>		Adecuado <i>Ofrecer una base suficiente que permita estimar el desempeño en determinado nivel de objetivo, este debe proveer información adicional a los demás indicadores propuestos</i>		Aporte Marginal	
Porcentaje	41.00%	Porcentaje	16.00%	Porcentaje	8.00%	Porcentaje	23.01%	Porcentaje	9.00%	Porcentaje	2.99%		

Metas calendarizadas

Seguimiento	Meta Programada	Personal programado	Personal capacitado	Comportamiento Aceptable		Comportamiento en riesgo		Comportamiento Crítico / Fallo en la planeación		Avance del Indicador	Semafización
				Desde	Hasta	Desde	Hasta	Por debajo	Por encima		
Enero	5.83%	3	3	4.66%	5.83%	3.50%	4.65%	3.50%	5.83%	5.83%	Aceptable
Febrero	5.84%	1	1	9.34%	11.67%	7.00%	9.33%	7.00%	11.67%	11.67%	Aceptable
Marzo	5.83%	1	1	14.00%	17.50%	10.50%	13.99%	10.50%	17.50%	17.50%	Aceptable
Abril	5.83%			18.66%	23.33%	14.00%	18.65%	14.00%	23.33%	# VALOR!	# VALOR!
Mayo	5.84%			23.34%	29.17%	17.50%	23.33%	17.50%	29.17%	# VALOR!	# VALOR!
Junio	5.83%			28.00%	35.00%	21.00%	27.99%	21.00%	35.00%	# VALOR!	# VALOR!
Julio	5.83%			32.66%	40.83%	24.50%	32.65%	24.50%	40.83%	# VALOR!	# VALOR!
Agosto	5.84%			37.34%	46.67%	28.00%	37.33%	28.00%	46.67%	# VALOR!	# VALOR!
Septiembre	5.83%			42.00%	52.50%	31.50%	41.99%	31.50%	52.50%	# VALOR!	# VALOR!
Octubre	5.83%			46.66%	58.33%	35.00%	46.65%	35.00%	58.33%	# VALOR!	# VALOR!
Noviembre	5.84%			51.34%	64.17%	38.50%	51.33%	38.50%	64.17%	# VALOR!	# VALOR!
Diciembre	5.83%			56.00%	70.00%	42.00%	55.99%	42.00%	70.00%	# VALOR!	# VALOR!
Anual	70.00%	5	5	56.00%	70.00%	42.00%	55.99%	42.00%	70.00%	17.50%	Aceptable

GRÁFICO



Observaciones

TITULAR DE LA URG Mirna Mireya Delgado Romero Directora General del Sistema Municipal DIF Cuernavaca	RESPONSABLE DEL INDICADOR Ma. del Carmen Hernández Alonso Directora de Recursos Humanos y Materiales del Sistema Municipal DIF Cuernavaca	RESPONSABLE INTEGRACIÓN José María Aguirre Pasillas Jefe de Departamento de Planeación y Transparencia del Sistema Municipal del DIF Cuernavaca
---	--	--

Ficha de Indicador del Desempeño



Eje: 11.4 Familia al Centro	Programa Sectorial: 11.4.6 Sistema Municipal de Cuidados	Estrategia Incorporar el enfoque de cuidados en la gestión pública municipal mediante un proceso progresivo que inicie con un diagnóstico territorial de necesidades de cuidado, la articulación de acciones entre dependencias municipales, el fortalecimiento de servicios existentes, la promoción de infraestructura comunitaria para el cuidado, y la colaboración con instituciones estatales, federales, organismos autónomos, organizaciones de la sociedad civil y redes ciudadanas, para consolidar un modelo de corresponsabilidad entre el Estado, las familias y la comunidad.	Nivel del Objetivo: Componente	Clave Indicador: 9
---------------------------------------	--	---	--	------------------------------

Datos de Identificación del Programa Presupuestario

Nombre del Programa Presupuestario: Servicios básicos de Asistencia Social y de apoyo para el Desarrollo Integral de las Familias y de los Grupos Vulnerables del Municipio de Cuernavaca.	
Dependencia: Sistema Municipal para el Desarrollo Integral de la Familia de Cuernavaca.	
Proyecto: DF802	Nombre del Proyecto: DIF Cuernavaca (Recurso Fiscal)
Unidad Responsable del Gasto: Dirección de Recursos Humanos y Materiales	

Datos del Indicador

Nombre del Indicador Porcentaje de servicios otorgados en las salas de lactancia materna del Sistema Municipal DIF Cuernavaca.		Definición El indicador refleja el nivel de atención brindada en las salas de lactancia materna del Sistema Municipal DIF Cuernavaca, con el fin de promover, facilitar y apoyar la práctica de la lactancia materna entre las usuarias que hacen uso de estos espacios.	
Dimensión Eficacia		Tipo del Indicador Gestión	Sentido del Indicador Regular
Método de cálculo (V1/V2) * 100	Variable 1: Personas atendidas Variable 2: Personas recibidas	Unidad de medida Porcentaje	
Meta 2026 100.00%	Año línea base 2025	Valor línea base 100.00%	Frecuencia de medición Semestral

Medios de Verificación
Informes de las Salas de Lactancia del Parque Alameda y Ayuntamiento de Cuernavaca. Los Informes mensuales se encuentran en la Secretaría Particular de Presidencia, ubicado en C. Tabachín #123 Col. Bellavista C.P 62140 Cuernavaca, Mor.

Evaluación del Indicador "CREMAA"

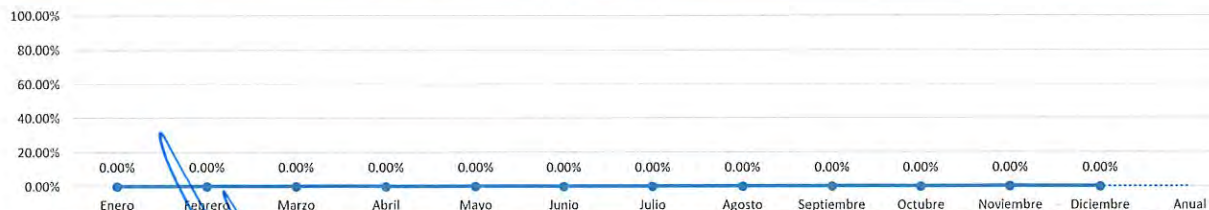
Porcentaje de Cumplimiento: 100.00%

Claridad	Relevancia	Economía	Monitoreable	Adecuado	Aporte Marginal
<i>Preciso e inequívoco; es decir, poder ser entendido por cualquier persona</i>	<i>Apropiado y debe de medir aspectos importantes del objetivo</i>	<i>Estar disponible a un costo razonable</i>	<i>Poder ser sometido a una evaluación independiente</i>	<i>Ofrecer una base suficiente que permita estimar el desempeño y evaluar los resultados</i>	<i>En caso de que exista más de un indicador para medir el desempeño en determinado nivel de objetivo, este debe proveer información adicional a los demás indicadores propuestos</i>
Porcentaje: 41.00%	Porcentaje: 16.00%	Porcentaje: 8.00%	Porcentaje: 23.01%	Porcentaje: 9.00%	Porcentaje: 2.99%

Metas calendarizadas

Seguimiento	Meta Programada	Personas recibidas	Personas atendidas	Comportamiento Aceptable		Comportamiento en riesgo		Comportamiento Crítico / Fallo en la planeación		Avance del Indicador	Semaforización
				Desde	Hasta	Desde	Hasta	Por debajo	Por encima		
Enero											
Febrero											
Marzo											
Abril											
Mayo											
Junio	50.00%			40.00%	50.00%	30.00%	39.99%	30.00%	50.00%		
Julio											
Agosto											
Septiembre											
Octubre											
Noviembre											
Diciembre	50.00%			80.00%	100.00%	60.00%	79.99%	60.00%	100.00%	# VALOR	# VALOR
Anual	100.00%	0	0	80.00%	100.00%	60.00%	79.99%	60.00%	100.00%	#N/A	#N/A

GRÁFICO



Observaciones

TITULAR DE LA URG Mirna Mireya Delgado Romero Directora General del Sistema Municipal DIF Cuernavaca	RESPONSABLE DEL INDICADOR Ma. del Carmen Hernández Alonso Directora de Recursos Humanos y Materiales del Sistema Municipal DIF Cuernavaca	RESPONSABLE INTEGRACIÓN José María Aguirre Pasillas Jefe de Departamento de Planeación y Transparencia del Sistema Municipal del DIF Cuernavaca
---	--	--

Ficha de Indicador del Desempeño



Eje: 11.4 Familia al Centro	Programa Sectorial: 11.4.6 Sistema Municipal de Cuidados	Estrategia Incorporar el enfoque de cuidados en la gestión pública municipal mediante un proceso progresivo que inicie con un diagnóstico territorial de necesidades de cuidado, la articulación de acciones entre dependencias municipales, el fortalecimiento de servicios existentes, la promoción de infraestructura comunitaria para el cuidado, y la colaboración con instituciones estatales, federales, organismos autónomos, organizaciones de la sociedad civil y redes ciudadanas, para consolidar un modelo de corresponsabilidad entre el Estado, las familias y la comunidad.	Nivel del Objetivo: Actividad	Clave Indicador: 9.1
---------------------------------------	--	---	---	--------------------------------

Datos de Identificación del Programa Presupuestario

Nombre del Programa Presupuestario: Servicios básicos de Asistencia Social y de apoyo para el Desarrollo Integral de las Familias y de los Grupos Vulnerables del Municipio de Cuernavaca.		
Dependencia: Sistema Municipal para el Desarrollo Integral de la Familia de Cuernavaca.		
Proyecto: DF802	Nombre del Proyecto: DIF Cuernavaca (Recurso Fiscal)	Unidad Responsable del Gasto: Dirección de Recursos Humanos y Materiales

Datos del Indicador

Nombre del Indicador Porcentaje de difusión sobre el cuidado y valores en el desarrollo maternal e infantil		Definición El indicador expresa el grado de avance en las acciones de difusión realizadas para promover el cuidado y los valores en el desarrollo maternal e infantil, con el objetivo de sensibilizar y orientar a la población sobre prácticas que favorezcan el bienestar de madres, niñas y niños.	
Dimensión Eficacia	Tipo del Indicador Gestión	Sentido del Indicador Regular	
Método de cálculo (V1/V2) * 100	Variable 1: Personas atendidas Variable 2: Personas recibidas	Unidad de medida Porcentaje	
Meta 2026 100.00%	Año línea base 2025	Valor línea base 100.00%	Frecuencia de medición Trimestral

Medios de Verificación
Informes de las Salas de Lactancia del Parque Alameda y Ayuntamiento de Cuernavaca. Los Informes mensuales se encuentran en la Secretaría Particular de Presidencia, ubicado en C. Tabachín #123 Col. Bellavista C.P 62140 Cuernavaca, Mor.

Evaluación del Indicador "CREMAA"

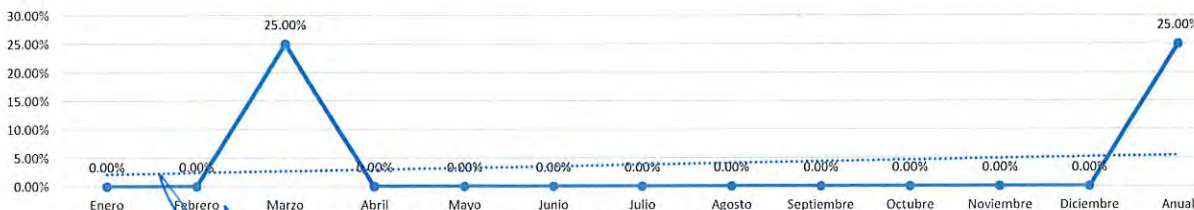
Porcentaje de Cumplimiento: 100.00%

Claridad	Relevancia	Economía	Monitoreable	Adecuado	Aporte Marginal
<i>Preciso e inequívoco; es decir, poder ser entendido por cualquier persona</i>	<i>Aprobado y debe de medir aspectos importantes del objetivo</i>	<i>Estar disponible a un costo razonable</i>	<i>Poder ser sometido a una evaluación independiente</i>	<i>Ofrecer una base suficiente que permita estimar el desempeño y evaluar los resultados</i>	<i>En caso de que exista más de un indicador para medir el desempeño en determinado nivel de objetivo, este debe proveer información adicional a los demás indicadores propuestos</i>
Porcentaje 41.00%	Porcentaje 16.00%	Porcentaje 8.00%	Porcentaje 23.01%	Porcentaje 9.00%	Porcentaje 2.99%

Metas calendarizadas

Seguimiento	Meta Programada	Personas recibidas	Personas atendidas	Comportamiento Aceptable		Comportamiento en riesgo		Comportamiento Crítico / Fallo en la planeación		Avance del Indicador	Semafización
				Desde	Hasta	Desde	Hasta	Por debajo	Por encima		
Enero											
Febrero											
Marzo	25.00%	3	3	20.00%	25.00%	15.00%	19.99%	15.00%	25.00%	25.00%	Aceptable
Abril											
Mayo											
Junio	25.00%			40.00%	50.00%	30.00%	39.99%	30.00%	50.00%	#¡VALOR!	#¡VALOR!
Julio											
Agosto											
Septiembre	25.00%			60.00%	75.00%	45.00%	59.99%	45.00%	75.00%	#¡VALOR!	#¡VALOR!
Octubre											
Noviembre											
Diciembre	25.00%			80.00%	100.00%	60.00%	79.99%	60.00%	100.00%	#¡VALOR!	#¡VALOR!
Anual	100.00%	3	3	80.00%	100.00%	60.00%	79.99%	60.00%	100.00%	25.00%	Aceptable

GRÁFICO



Observaciones		
TITULAR DE LA URG Mirna Mireya Delgado Romero Directora General del Sistema Municipal DIF Cuernavaca	RESPONSABLE DEL INDICADOR Ma. del Carmen Hernández Alonso Directora de Recursos Humanos y Materiales del Sistema Municipal DIF Cuernavaca	RESPONSABLE INTEGRACIÓN José María Aguirre Pesillas Jefe de Departamento de Planeación y Transparencia del Sistema Municipal del DIF Cuernavaca