



MUNICIPIO: 007 Cuernavaca
 DEPENDENCIA: 14.- Sistema Municipal para el Desarrollo Integral de la Familia
 U.R.G. 001.- Dirección General del DIF



INFORME DE GESTIÓN GUBERNAMENTAL

RESUMEN FINANCIERO 2025

VARIABLES	MOMENTO CONTABLE	1ER TRIMESTRE				(V2/V1)-1	SEMAFORO
		ENE	FEB	MAR	SUBTOTAL		
VARIABLE 1	Aprobado	\$ 3,031,458.00	\$ 3,479,306.00	\$ 2,697,190.00	\$ 9,207,954.00	0.00%	Aceptable
VARIABLE 2	Modificado	\$ 3,031,458.00	\$ 3,479,306.00	\$ 2,697,190.00	\$ 9,207,954.00	(V3/V2)-1	INFORMATIVO
VARIABLE 3	Devengado	\$ 2,998,214.40	\$ 3,372,582.42	\$ 2,581,130.00	\$ 8,951,926.82	97.22%	

Observaciones a las variaciones:

VARIABLES	MOMENTO CONTABLE	2DO TRIMESTRE				(V2/V1)-1	SEMAFORO
		ABR	MAY	JUN	SUBTOTAL		
VARIABLE 1	Aprobado	\$ 2,807,733.00	\$ 2,409,047.00	\$ 2,345,525.00	\$ 7,562,305.00	0.00%	Aceptable
VARIABLE 2	Modificado	\$ 2,807,733.00	\$ 2,409,047.00	\$ 2,345,525.00	\$ 7,562,305.00	(V3/V2)-1	INFORMATIVO
VARIABLE 3	Devengado	\$ 2,807,733.00	\$ 2,409,047.00	\$ 2,345,525.00	\$ 7,562,305.00	100.00%	

Observaciones a las variaciones:

VARIABLES	MOMENTO CONTABLE	3ER TRIMESTRE				(V2/V1)-1	SEMAFORO
		JUL	AGO	SEP	SUBTOTAL		
VARIABLE 1	Aprobado	\$ 2,582,896.00	\$ 2,566,368.00	\$ 2,485,957.00	\$ 7,635,221.00	0.00%	Aceptable
VARIABLE 2	Modificado	\$ 2,582,896.00	\$ 2,566,368.00	\$ 2,485,957.00	\$ 7,635,221.00	(V3/V2)-1	INFORMATIVO
VARIABLE 3	Devengado	\$ 2,487,232.99	\$ 2,562,813.08	\$ 2,377,602.40	\$ 7,427,648.47	97.28%	

Observaciones a las variaciones:

VARIABLES	MOMENTO CONTABLE	4TO TRIMESTRE				(V2/V1)-1	SEMAFORO
		OCT	NOV	DIC	SUBTOTAL		
VARIABLE 1	Aprobado	\$ -	\$ -	\$ -	\$ -	0.00%	
VARIABLE 2	Modificado	\$ -	\$ -	\$ -	\$ -	(V3/V2)-1	INFORMATIVO
VARIABLE 3	Devengado	\$ -	\$ -	\$ -	\$ -	0.00%	

Observaciones a las variaciones:

SEMAFORIZACIÓN	
RANGO PORCENTUAL DEL AVANCE	NIVEL DE DESEMPEÑO ALCANZADO
Menos de 20	● Aceptable
21 - 40	● Riesgo
41 - 60	● Crítico
Más de 61	● Fallo

MOMENTO CONTABLE	TOTAL	RESULTADO ALCANZADO EN EL AÑO	SEMAFORO
Aprobado	\$ 24,405,480.00	0.00%	Aceptable
Modificado	\$ 24,405,480.00		
Devengado	\$ 23,941,880.29	98.10%	Informativo

Lic. Mirna Mireya Delgado Romero
 Directora General del Sistema Municipal DIF Cuernavaca

José María Aguirre Pasillas
 Jefe de Departamento de Planeación y Transparencia del Sistema Municipal DIF Cuernavaca

RESUMEN AVANCE FÍSICO


Sistema Municipal para el Desarrollo Integral de la Familia de Cuernavaca

Programa Presupuestario: Servicios para fortalecer, fomentar y proteger el sano desarrollo físico, mental y emocional de las familias del municipio de Cuernavaca.

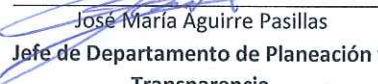
Impacto o Resultado esperado:

No.	Nombre del Indicador	Periodicidad	Semaforización
FIN			
1	Porcentaje de Niñas, Niños, Adolescentes e integrantes de Familias atendidos, representados y tutelados para el ejercicio y goce de sus derechos.	Anual	3er. Trimestre
			#N/D
			#N/D
PROPÓSITO			
1	Porcentaje de solicitudes atendidas en apoyo al fortalecimiento familiar.	Semestral	3er. Trimestre
			50.00%
			Acceptable
COMPONENTES			
C			
1	Porcentaje de servicios atendidos en la Procuraduría Municipal de Protección de Niñas, Niños, Adolescentes y la Familia de Cuernavaca.	Trimestral	3er. Trimestre
			50.00%
			Acceptable
ACTIVIDAD			
A1			
1	Porcentaje de denuncias recibidas y atendidas sobre violencia familiar.	Mensual	3er. Trimestre
			75.00%
			Acceptable
2	Porcentaje de población representada legalmente en materia de derecho familiar y penal.	Mensual	3er. Trimestre
			25.00%
			Crítico
3	Porcentaje de familias informadas sobre la cultura de paz y el fomento al buen trato.	Mensual	3er. Trimestre
			75.00%
			Acceptable
4	Porcentaje de denuncias atendidas por delitos cometidos en contra de niñas, niños y adolescentes.	Mensual	3er. Trimestre
			75.00%
			Acceptable
5	Porcentaje de avance en la implementación y seguimiento a las medidas de protección de los derechos de las niñas, niños y adolescentes.	Mensual	3er. Trimestre
			75.00%
			Acceptable
6	Porcentaje de espacios generados para la libre expresión de los derechos de niñas, niños y adolescentes de la comunidad.	Mensual	3er. Trimestre
			75.00%
			Acceptable
7	Porcentaje de denuncias atendidas por omisión de cuidados del adulto mayor	Mensual	3er. Trimestre
			50.00%
			Acceptable
8	Porcentaje de Adultos Mayores asesorados legalmente en situación de abandono social.	Mensual	3er. Trimestre
			75.00%
			Acceptable

9	Porcentaje de servicios socioeducativos sobre la solución pacífica de conflictos en las familias.	Mensual	75.00%	Aceptable
10	Porcentaje de servicios socioeducativos proporcionados a la niñez, adolescencia y la familia.	Mensual	3er. Trimestre	75.00%
				Aceptable
11	Porcentaje de avance en el diseño, desarrollo e implementación de los talleres y capacitaciones para el fomento de habilidades para la vida y buen trato, dirigido a madre, padre, docentes y cuidadores de niñas, niños y adolescentes.	Mensual	3er. Trimestre	75.00%
				Aceptable
12	Porcentaje de actividades implementadas para la convivencia familiar, cultural y recreativa.	Mensual	3er. Trimestre	75.00%
				Aceptable
13	Porcentaje de talleres socioeducativos proporcionados a la niñez, adolescencia y la familia.	Mensual	3er. Trimestre	75.00%
				Aceptable



 Mirna Mireya Delgado Romero
 Directora General del Sistema
 Municipal



 José María Aguirre Pasillas
 Jefe de Departamento de Planeación y
 Transparencia

Ficha de Indicador del Desempeño



Eje: 10.3 Cuernavaca Solidaria e Incluyente	Programa Sectorial: 10.3.2 Fortalecimiento Integral de las Familias	Estrategia Proteger y procurar la restitución total de los derechos que hayan sido vulnerados de las niñas, niños y adolescentes.	Nivel del Objetivo: Fin	Clave Indicador:
---	---	---	-----------------------------------	-------------------------

Datos de Identificación del Programa Presupuestario

Nombre del Programa Presupuestario: Servicios para fortalecer, fomentar y proteger el sano desarrollo físico, mental y emocional de las familias del municipio de Cuernavaca.		
Dependencia: Sistema Municipal para el Desarrollo Integral de la Familia de Cuernavaca-		
Proyecto: DF701	Nombre del Proyecto: DIF Cuernavaca	Unidad Responsable del Gasto: Dirección General del Sistema Municipal DIF Cuernavaca

Datos del Indicador

Nombre del Indicador Porcentaje de Niñas, Niños, Adolescentes e integrantes de Familias atendidos, representados y tutelados para el ejercicio y goce de sus derechos.		Definición Atención brindada a las Niñas, Niños, Adolescentes y Familias del municipio de Cuernavaca mediante estrategias y acciones de difusión, prevención y atención, que mitiguen los conflictos del maltrato infantil y de la violencia intrafamiliar.	
Dimensión Eficacia		Tipo del Indicador Estratégico	Sentido del Indicador Regular
Método de cálculo (V1/V2)*100	Variable 1: Niñas, Niños, Adolescentes e integrantes de Familias atendidos Variable 2: Personas que acuden a solicitar el servicio		Unidad de medida Porcentaje
Meta 2025 100.00%	Año línea base 2024	Valor línea base 100.00%	Frecuencia de medición Anual

Medios de Verificación
Informes y reportes que se encuentran en la Procuraduría Municipal de Protección de Niñas, Niños, Adolescentes y la Familia de Cuernavaca ubicado en C. Tabachín #123 Col. Bellavista C.P 62140 Cuernavaca, Mor.

Evaluación del Indicador "CREMAA"

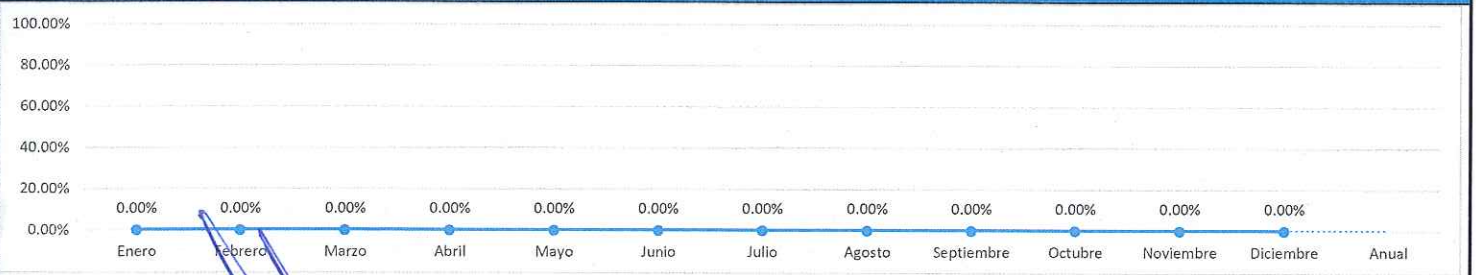
Porcentaje de Cumplimiento: 92.31%

Claridad <i>Preciso e inequívoco; es decir, poder ser entendido por cualquier persona</i>	Relevancia <i>Apropiado y debe de medir aspectos importantes del objetivo</i>	Economía <i>Estar disponible a un costo razonable</i>	Monitoreable <i>Poder ser sometido a una evaluación independiente</i>	Adecuado <i>Ofrecer una base suficiente que permita estimar el desempeño y evaluar los resultados</i>	Aporte Marginal <i>En caso de que exista más de un indicador para medir el desempeño en determinado nivel de objetivo, este debe proveer información adicional a los demás indicadores propuestos</i>
Porcentaje 41.00%	Porcentaje 16.00%	Porcentaje 8.00%	Porcentaje 15.32%	Porcentaje 9.00%	Porcentaje 2.99%

Metas calendarizadas

Seguimiento	Meta Programada	Personas que acuden a solicitar el servicio	Niñas, Niños, Adolescentes e integrantes de Familias atendidos	Comportamiento Aceptable		Comportamiento en riesgo		Comportamiento Crítico / Fallo en la planeación		Avance del Indicador	Semafización
				Desde	Hasta	Desde	Hasta	Por debajo	Por encima		
Enero											
Febrero											
Marzo											
Abril											
Mayo											
Junio											
Julio											
Agosto											
Septiembre											
Octubre											
Noviembre											
Diciembre	100.00%			90.00%	100.00%	80.00%	89.99%	80.00%	100.00%		
Anual	100.00%	0	0	90.00%	100.00%	80.00%	89.99%	80.00%	100.00%	#N/D	#N/D

GRÁFICO



Observaciones

TITULAR DE LA URG Mirna Mireya Delgado Romero Directora General del Sistema Municipal DIF Cuernavaca	RESPONSABLE DEL INDICADOR Luis Alberto Chavez Molina Procurador Municipal de Protección de Niñas, Niños, Adolescentes y la Familia de	RESPONSABLE INTEGRACIÓN José María Aguirre Pasillas Jefe de Departamento de Planeación y Transparencia
--	---	--

Ficha de Indicador del Desempeño



Eje: 10.3 Cuernavaca Solidaria e Incluyente	Programa Sectorial: 10.3.2 Fortalecimiento Integral de las Familias	Estrategia Proteger y procurar la restitución total de los derechos que hayan sido vulnerados de las niñas, niños y adolescentes.	Nivel del Objetivo: Propósito	Clave Indicador:
---	---	---	---	-------------------------

Datos de Identificación del Programa Presupuestario

Nombre del Programa Presupuestario: Servicios para fortalecer, fomentar y proteger el sano desarrollo físico, mental y emocional de las familias del municipio de Cuernavaca.		
Dependencia: Sistema Municipal para el Desarrollo Integral de la Familia de Cuernavaca-		
Proyecto: DF701	Nombre del Proyecto: DIF Cuernavaca	Unidad Responsable del Gasto: Dirección General del Sistema Municipal DIF Cuernavaca

Datos del Indicador

Nombre del Indicador Porcentaje de solicitudes atendidas en apoyo al fortalecimiento familiar.		Definición Este indicador se refiere al porcentaje de atención proporcionada en la Procuraduría Municipal de Protección de Niñas, Niños, Adolescentes y la Familia de Cuernavaca y los convenios celebrados a través de la Secretaría del Sistema Municipal DIF Cuernavaca a favor de los grupos vulnerables, con la finalidad de fortalecer el núcleo familiar, fomentando y protegiendo el sano desarrollo físico, mental y emocional de Niñas, Niños, Adolescentes y la Familia del Municipio de Cuernavaca.	
Dimensión Eficacia		Tipo del Indicador Estratégico	Sentido del Indicador Regular
Método de cálculo (V1/V2)*100	Variable 1: Solicitudes atendidas Variable 2: Solicitudes recibidas	Unidad de medida Porcentaje	
Meta 2025 100.00%	Año línea base 2024	Valor línea base 100.00%	Frecuencia de medición Semestral

Medios de Verificación
Informes y reportes de la atención proporcionada que se encuentra en la Procuraduría Municipal de Protección de Niñas, Niños, Adolescentes y la Familia de Cuernavaca y convenios celebrados en la Secretaría del Sistema Municipal DIF Cuernavaca ubicado en C. Tabachín #123 Col. Bellavista C.P 62140 Cuernavaca, Mor.

Evaluación del Indicador "CREMAA"

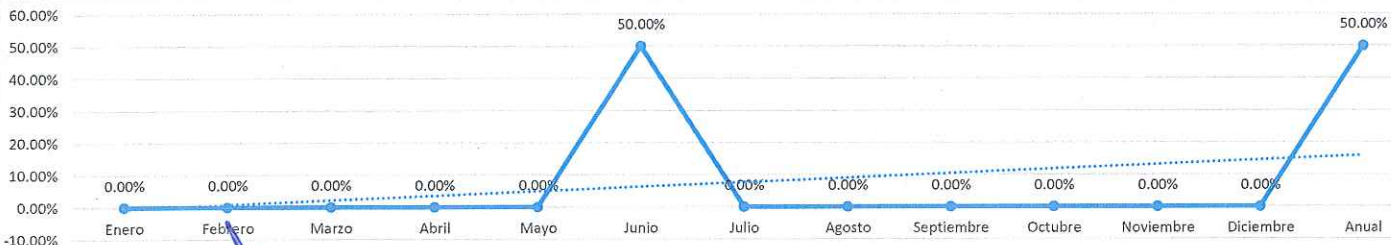
Porcentaje de Cumplimiento: 92.31%

Claridad <i>Preciso e inequívoco; es decir, poder ser entendido por cualquier persona</i>		Relevancia <i>Apropiado y debe de medir aspectos importantes del objetivo</i>		Economía <i>Estar disponible a un costo razonable</i>		Monitoreable <i>Poder ser sometido a una evaluación independiente</i>		Adecuado <i>Ofrecer una base suficiente que permita estimar el desempeño y evaluar los resultados</i>		Aporte Marginal <i>En caso de que exista más de un indicador para medir el desempeño en determinado nivel de objetivo, este debe proveer información adicional a los demás indicadores propuestos</i>	
Porcentaje	41.00%	Porcentaje	16.00%	Porcentaje	8.00%	Porcentaje	15.32%	Porcentaje	9.00%	Porcentaje	2.99%

Metas calendarizadas

Seguimiento	Meta Programada	Solicitudes recibidas	Solicitudes atendidas	Comportamiento Aceptable		Comportamiento en riesgo		Comportamiento Crítico / Fallo en la planeación		Avance del Indicador	Semaforización
				Desde	Hasta	Desde	Hasta	Por debajo	Por encima		
Enero											
Febrero											
Marzo											
Abril											
Mayo											
Junio	50.00%	7094	7094	40.00%	50.00%	30.00%	39.99%	30.00%	50.00%	50.00%	Acceptable
Julio											
Agosto											
Septiembre											
Octubre											
Noviembre											
Diciembre	50.00%			80.00%	100.00%	60.00%	79.99%	60.00%	100.00%	#¡VALOR!	#¡VALOR!
Anual	100.00%	7094	7094	80.00%	100.00%	60.00%	79.99%	60.00%	100.00%	50.00%	Acceptable

GRÁFICO



Observaciones

TITULAR DE LA URG Mirna Mireya Delgado Romero Directora General del Sistema Municipal DIF Cuernavaca	RESPONSABLE DEL INDICADOR Luis Alberto Chavez Molina Procurador Municipal de Protección de Niñas, Niños, Adolescentes y la Familia de	RESPONSABLE INTEGRACIÓN José María Aguirre Pasillas Jefe de Departamento de Planeación y Transparencia
--	---	--

Ficha de Indicador del Desempeño



Eje: 10.3 Cuernavaca Solidaria e Incluyente	Programa Sectorial: 10.3.2 Fortalecimiento Integral de las Familias	Estrategia Promover el sano crecimiento de la niñez, adolescencia y familia del Municipio de Cuernavaca, mediante la prevención de riesgos psicosociales.	Nivel del Objetivo: Componente	Clave Indicador: 1
---	---	---	--	------------------------------

Datos de Identificación del Programa Presupuestario

Nombre del Programa Presupuestario: Servicios para fortalecer, fomentar y proteger el sano desarrollo físico, mental y emocional de las familias del municipio de Cuernavaca.	
Dependencia: Sistema Municipal para el Desarrollo Integral de la Familia de Cuernavaca-	
Proyecto: DF701	Nombre del Proyecto: DIF Cuernavaca
Unidad Responsable del Gasto: Dirección General del Sistema Municipal DIF Cuernavaca	

Datos del Indicador

Nombre del Indicador Porcentaje de servicios atendidos en la Procuraduría Municipal de Protección de Niñas, Niños, Adolescentes y la Familia de Cuernavaca.		Definición Consiste en los servicios atendidos en la Procuraduría Municipal de Protección de Niñas, Niños, Adolescentes y la Familia de Cuernavaca, en materia de controversia familiar, protección y restitución de derechos de Niñas Niños y Adolescentes, asimismo de los talleres de fortalecimiento familiar.	
Dimensión Eficacia		Tipo del Indicador Gestión	Sentido del Indicador Regular
Método de cálculo (V1/V2)*100	Variable 1: Solicitudes atendidas Variable 2: Solicitudes recibidas	Unidad de medida Porcentaje	
Meta 2025 100.00%	Año línea base 2024	Valor línea base 100.00%	Frecuencia de medición Trimestral

Medios de Verificación
Listas de asistencia de los talleres, libros de registro y expedientes generados, que se encuentran en la Procuraduría Municipal de Protección de Niñas, Niños, Adolescentes y la Familia de Cuernavaca ubicado en C. Tabachín #123 Col. Bellavista C.P 62140 Cuernavaca, Mor.

Evaluación del Indicador "CREMAA"

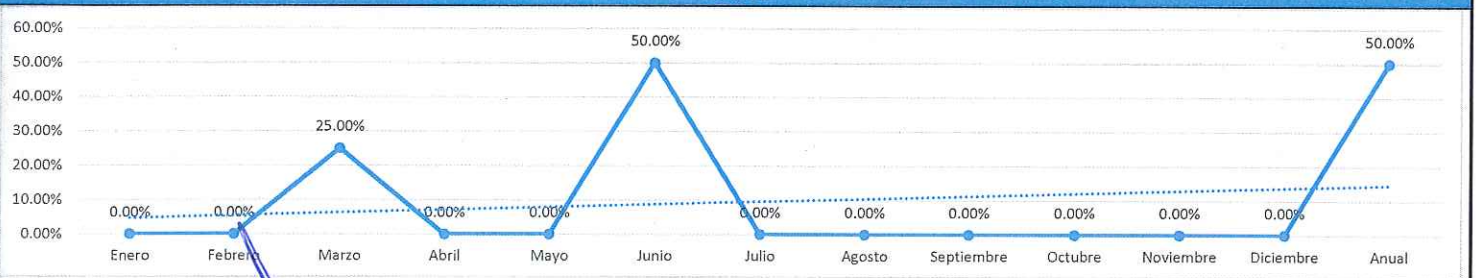
Porcentaje de Cumplimiento: 92.31%

Claridad <i>Preciso e inequívoco; es decir, poder ser entendido por cualquier persona</i>	Relevancia <i>Apropiado y debe de medir aspectos importantes del objetivo</i>	Economía <i>Estar disponible a un costo razonable</i>	Monitoreable <i>Poder ser sometido a una evaluación independiente</i>	Adecuado <i>Ofrecer una base suficiente que permita estimar el desempeño y evaluar los resultados</i>	Aporte Marginal <i>En caso de que exista más de un indicador para medir el desempeño en determinado nivel de objetivo, este debe proveer información adicional a los demás indicadores propuestos</i>
Porcentaje: 41.00%	Porcentaje: 16.00%	Porcentaje: 8.00%	Porcentaje: 15.32%	Porcentaje: 9.00%	Porcentaje: 2.99%

Metas calendarizadas

Seguimiento	Meta Programada	Solicitudes recibidas	Solicitudes atendidas	Comportamiento Aceptable		Comportamiento en riesgo		Comportamiento Crítico / Fallo en la planeación		Avance del Indicador	SemafORIZACIÓN
				Desde	Hasta	Desde	Hasta	Por debajo	Por encima		
Enero											
Febrero											
Marzo	25.00%	4960	4960	20.00%	25.00%	15.00%	19.99%	15.00%	25.00%	25.00%	Acceptable
Abril											
Mayo											
Junio	25.00%	2134	2134	40.00%	50.00%	30.00%	39.99%	30.00%	50.00%	50.00%	Acceptable
Julio											
Agosto											
Septiembre	25.00%			60.00%	75.00%	45.00%	59.99%	45.00%	75.00%	#¡VALOR!	#¡VALOR!
Octubre											
Noviembre											
Diciembre	25.00%			80.00%	100.00%	60.00%	79.99%	60.00%	100.00%	#¡VALOR!	#¡VALOR!
Anual	100.00%	7094	7094	80.00%	100.00%	60.00%	79.99%	60.00%	100.00%	50.00%	Acceptable

GRÁFICO



Observaciones

TITULAR DE LA URG

Mirna Mireya Delgado Romero
Directora General del Sistema Municipal
DIF Cuernavaca

RESPONSABLE DEL INDICADOR

Luis Alberto Chavez Molina
Procurador Municipal de Protección de
Niñas, Niños, Adolescentes y la Familia de
Cuernavaca

RESPONSABLE INTEGRACIÓN

José María Aguirre Pasillas
Jefe de Departamento de Planeación y
Transparencia
del Sistema Municipal DIF Cuernavaca

Ficha de Indicador del Desempeño



Eje: 10.3 Cuernavaca Solidaria e Incluyente	Programa Sectorial: 10.3.2 Fortalecimiento Integral de las Familias	Estrategia Prevenir y atender a los generadores y receptores de violencia familiar.	Nivel del Objetivo: Actividad	Clave Indicador: 1.1
--	--	--	----------------------------------	-------------------------

Datos de Identificación del Programa Presupuestario

Nombre del Programa Presupuestario:
Servicios para fortalecer, fomentar y proteger el sano desarrollo físico, mental y emocional de las familias del municipio de Cuernavaca.

Dependencia:
Sistema Municipal para el Desarrollo Integral de la Familia de Cuernavaca-

Proyecto: DF701	Nombre del Proyecto: DIF Cuernavaca	Unidad Responsable del Gasto: Dirección General del Sistema Municipal DIF Cuernavaca
--------------------	--	---

Datos del Indicador

Nombre del Indicador
Porcentaje de denuncias recibidas y atendidas sobre violencia familiar.

Definición
Corresponde al porcentaje de denuncias atendidas por violencia familiar, que son recibidas ya sea de forma presencial o vía telefónica, las cuales pueden ser de manera anónima.

Dimensión Eficacia	Tipo del Indicador Gestión	Sentido del Indicador Regular
------------------------------	--------------------------------------	---

Método de cálculo (V1/V2)*100	Variable 1: Denuncias atendidas Variable 2: Denuncias recibidas	Unidad de medida Porcentaje
---	--	---------------------------------------

Meta 2025 100.00%	Año línea base 2024	Valor línea base 100.00%	Frecuencia de medición Mensual
-----------------------------	-------------------------------	------------------------------------	--

Medios de Verificación
Informes de denuncias recibidas y atendidas que se encuentran en las oficinas de la Procuraduría Municipal de Protección de Niñas, Niños, Adolescentes y la Familia de Cuernavaca ubicado en C. Tabachín #123 Col. Bellavista C.P 62140 Cuernavaca, Mor.

Evaluación del Indicador "CREMAA"

Porcentaje de Cumplimiento: 92.31%

Claridad <i>Preciso e inequívoco; es decir, poder ser entendido por cualquier persona</i>	Relevancia <i>Apropiado y debe de medir aspectos importantes del objetivo</i>	Economía <i>Estar disponible a un costo razonable</i>	Monitoreable <i>Poder ser sometido a una evaluación independiente</i>	Adecuado <i>Ofrecer una base suficiente que permita estimar el desempeño y evaluar los resultados</i>	Aporte Marginal <i>En caso de que exista más de un indicador para medir el desempeño en determinado nivel de objetivo, este debe proveer información adicional a los demás indicadores propuestos</i>
Porcentaje 41.00%	Porcentaje 16.00%	Porcentaje 8.00%	Porcentaje 15.32%	Porcentaje 9.00%	Porcentaje 2.99%

Metas calendarizadas

Seguimiento	Meta Programada	Denuncias recibidas	Denuncias atendidas	Comportamiento Aceptable		Comportamiento en riesgo		Comportamiento Crítico / Fallo en la planeación		Avance del Indicador	Semafización
				Desde	Hasta	Desde	Hasta	Por debajo	Por encima		
Enero	8.33%	4	4	6.66%	8.33%	5.00%	6.65%	5.00%	8.33%	8.33%	Aceptable
Febrero	8.33%	2	2	13.33%	16.66%	10.00%	13.32%	10.00%	16.66%	16.66%	Aceptable
Marzo	8.34%	9	9	20.00%	25.00%	15.00%	19.99%	15.00%	25.00%	25.00%	Aceptable
Abril	8.33%	1	1	26.66%	33.33%	20.00%	26.65%	20.00%	33.33%	33.33%	Aceptable
Mayo	8.33%	8	8	33.33%	41.66%	25.00%	33.32%	25.00%	41.66%	41.66%	Aceptable
Junio	8.34%	3	3	40.00%	50.00%	30.00%	39.99%	30.00%	50.00%	50.00%	Aceptable
Julio	8.33%	2	2	46.66%	58.33%	35.00%	46.65%	35.00%	58.33%	58.33%	Aceptable
Agosto	8.33%	1	1	53.33%	66.66%	40.00%	53.32%	40.00%	66.66%	66.66%	Aceptable
Septiembre	8.34%	3	3	60.00%	75.00%	45.00%	59.99%	45.00%	75.00%	75.00%	Aceptable
Octubre	8.33%			66.66%	83.33%	50.00%	66.65%	50.00%	83.33%	#¡VALOR!	#¡VALOR!
Noviembre	8.33%			73.33%	91.66%	55.00%	73.32%	55.00%	91.66%	#¡VALOR!	#¡VALOR!
Diciembre	8.34%			80.00%	100.00%	60.00%	79.99%	60.00%	100.00%	#¡VALOR!	#¡VALOR!
Anual	100.00%	33	33	80.00%	100.00%	60.00%	79.99%	60.00%	100.00%	75.00%	Aceptable

GRÁFICO



Observaciones

<p>TITULAR DE LA URG</p> <p>Mirna Mireya Delgado Romero Directora General del Sistema Municipal DIF Cuernavaca</p>	<p>RESPONSABLE DEL INDICADOR</p> <p>Luis Alberto Chavez Molina Procurador Municipal de Protección de Niñas, Niños, Adolescentes y la Familia de Cuernavaca</p>	<p>RESPONSABLE INTEGRACIÓN</p> <p>José María Aguirre Pazillas Jefe de Departamento de Planeación y Transparencia del Sistema Municipal DIF Cuernavaca</p>
---	---	--

Ficha de Indicador del Desempeño



Eje: 10.3 Cuernavaca Solidaria e Incluyente	Programa Sectorial: 10.3.2 Fortalecimiento Integral de las Familias	Estrategía Prevenir y atender a los generadores y receptores de violencia familiar.	Nivel del Objetivo: Actividad	Clave Indicador: 1.2
--	--	--	----------------------------------	-------------------------

Datos de Identificación del Programa Presupuestario

Nombre del Programa Presupuestario: Servicios para fortalecer, fomentar y proteger el sano desarrollo físico, mental y emocional de las familias del municipio de Cuernavaca.		
Dependencia: Sistema Municipal para el Desarrollo Integral de la Familia de Cuernavaca-		
Proyecto: DF701	Nombre del Proyecto: DIF Cuernavaca	Unidad Responsable del Gasto: Dirección General del Sistema Municipal DIF Cuernavaca

Datos del Indicador

Nombre del Indicador Porcentaje de población representada legalmente en materia de derecho familiar y penal.	Definición Este indicador se refiere al porcentaje de demandas realizadas por parte de la Procuraduría Municipal de Protección de Niñas, Niños, Adolescentes y la Familia de Cuernavaca, que son presentadas ante el Poder Judicial del Estado de Morelos, para garantizar el interés superior de la niñez y la familia como son: pensiones alimenticias, guarda y custodia, entre otros.
---	--

Dimensión Eficacia	Tipo del Indicador Gestión	Sentido del Indicador Regular
-----------------------	-------------------------------	----------------------------------

Método de cálculo (V1/V2)*100	Variable 1: Población representada Variable 2: Población que presenta demanda	Unidad de medida Porcentaje
----------------------------------	--	--------------------------------

Meta 2025 100.00%	Año línea base 2024	Valor línea base 100.00%	Frecuencia de medición Mensual
----------------------	------------------------	-----------------------------	-----------------------------------

Medios de Verificación
Número de expedientes en seguimiento de demandas presentadas ante el TSJ en representación de las personas del Municipio de Cuernavaca, que se encuentran en las oficinas de la Procuraduría Municipal de Protección de Niñas, Niños, Adolescentes y la Familia de Cuernavaca ubicado en C. Tabachín #123 Col. Bellavista C.P 62140 Cuernavaca, Mor.

Evaluación del Indicador "CREMAA"

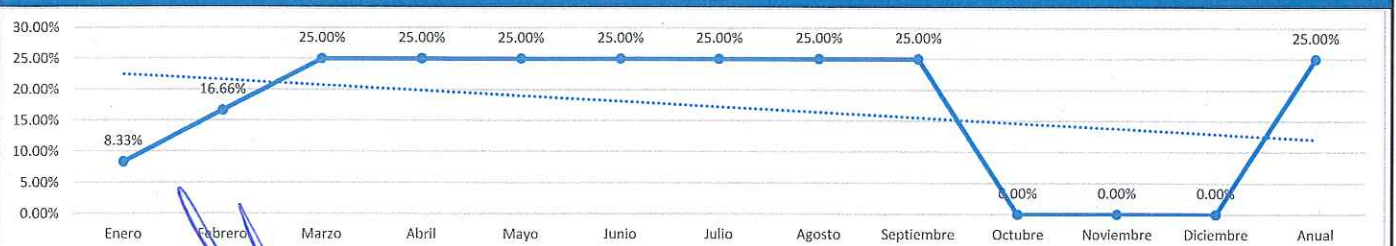
Porcentaje de Cumplimiento: **92.31%**

Claridad <i>Preciso e inequívoco; es decir, poder ser entendido por cualquier persona</i>	Relevancia <i>Apropiada y debe de medir aspectos importantes del objetivo</i>	Economía <i>Estar disponible a un costo razonable</i>	Monitoreable <i>Poder ser sometido a una evaluación independiente</i>	Adecuado <i>Ofrecer una base suficiente que permita estimar el desempeño y evaluar los resultados</i>	Aporte Marginal <i>En caso de que exista más de un indicador para medir el desempeño en determinado nivel de objetivo, este debe proveer información adicional a los demás indicadores propuestos</i>
Porcentaje 41.00%	Porcentaje 16.00%	Porcentaje 8.00%	Porcentaje 15.32%	Porcentaje 9.00%	Porcentaje 2.99%

Metas calendarizadas

Seguimiento	Meta Programada	Población que presenta demanda	Población representada	Comportamiento Aceptable		Comportamiento en riesgo		Comportamiento Crítico / Fallo en la planeación		Avance del Indicador	Semafización
				Desde	Hasta	Desde	Hasta	Por debajo	Por encima		
Enero	8.33%	0	0	6.66%	8.33%	5.00%	6.65%	5.00%	8.33%	8.33%	Aceptable
Febrero	8.33%	0	0	13.33%	16.66%	10.00%	13.32%	10.00%	16.66%	16.66%	Aceptable
Marzo	8.34%	0	0	20.00%	25.00%	15.00%	19.99%	15.00%	25.00%	25.00%	Aceptable
Abril	8.33%	0	0	26.66%	33.33%	20.00%	26.65%	20.00%	33.33%	25.00%	En riesgo
Mayo	8.33%	0	0	33.33%	41.66%	25.00%	33.32%	25.00%	41.66%	25.00%	En riesgo
Junio	8.34%	0	0	40.00%	50.00%	30.00%	39.99%	30.00%	50.00%	25.00%	Crítico
Julio	8.33%	0	0	46.66%	58.33%	35.00%	46.65%	35.00%	58.33%	25.00%	Crítico
Agosto	8.33%	0	0	53.33%	66.66%	40.00%	53.32%	40.00%	66.66%	25.00%	Crítico
Septiembre	8.34%	0	0	60.00%	75.00%	45.00%	59.99%	45.00%	75.00%	25.00%	Crítico
Octubre	8.33%	0	0	66.66%	83.33%	50.00%	66.65%	50.00%	83.33%	# VALOR!	# VALOR!
Noviembre	8.33%	0	0	73.33%	91.66%	55.00%	73.32%	55.00%	91.66%	# VALOR!	# VALOR!
Diciembre	8.34%	0	0	80.00%	100.00%	60.00%	79.99%	60.00%	100.00%	# VALOR!	# VALOR!
Anual	100.00%	0	0	80.00%	100.00%	60.00%	79.99%	60.00%	100.00%	25.00%	Crítico

GRÁFICO



Observaciones

AUTOR DE LA URG Mirna Mireya Delgado Romero Directora General del Sistema Municipal DIF Cuernavaca	RESPONSABLE DEL INDICADOR Lujs Alberto Chavez Molina Procurador Municipal de Protección de Niñas, Niños, Adolescentes y la Familia de Cuernavaca	RESPONSABLE INTEGRACIÓN José María Aguirre Pasillas Jefe de Departamento de Planeación y Transparencia del Sistema Municipal DIF Cuernavaca
--	--	---

Ficha de Indicador del Desempeño



Eje: 10.3 Cuernavaca Solidaria e Incluyente	Programa Sectorial: 10.3.2 Fortalecimiento Integral de las Familias	Estrategia Promover la difusión de información sobre la solución pacífica de conflictos en las familias para disminuir los procedimientos judiciales.	Nivel del Objetivo: Actividad	Clave Indicador: 1.3
---	---	---	---	--------------------------------

Datos de Identificación del Programa Presupuestario

Nombre del Programa Presupuestario: Servicios para fortalecer, fomentar y proteger el sano desarrollo físico, mental y emocional de las familias del municipio de Cuernavaca.		
Dependencia: Sistema Municipal para el Desarrollo Integral de la Familia de Cuernavaca.		
Proyecto: DF701	Nombre del Proyecto: DIF Cuernavaca	Unidad Responsable del Gasto: Dirección General del Sistema Municipal DIF Cuernavaca

Datos del Indicador

Nombre del Indicador Porcentaje de familias informadas sobre la cultura de paz y el fomento al buen trato.		Definición Se refiere al porcentaje de familias que se informa sobre la cultura de paz y el fomento al buen trato, a través de las pláticas y talleres impartidos por la Procuraduría Municipal de Protección de Niñas, Niños, Adolescentes y la Familia de Cuernavaca, con la finalidad de prevenir riesgos psicosociales, como son: prevención de embarazo, salud emocional en mi familia, entre otros.	
Dimensión Eficacia		Tipo del Indicador Gestión	Sentido del Indicador Regular
Método de cálculo (V1/V2)*100	Variable 1: Familias informadas Variable 2: Familias inscritas	Unidad de medida Porcentaje	
Meta 2025 100.00%	Año línea base 2024	Valor línea base 100.00%	Frecuencia de medición Mensual

Medios de Verificación

Listas de asistencia e informes de talleres impartidos que se encuentran en las oficinas de la Procuraduría Municipal de Protección de Niñas, Niños, Adolescentes y la Familia de Cuernavaca ubicado en C. Tabachín #123 Col. Bellavista C.P 62140 Cuernavaca, Mor.

Evaluación del Indicador "CREMAA"

Porcentaje de Cumplimiento: 98.63%

Claridad <i>Preciso e inequívoco; es decir, poder ser entendido por cualquier persona</i>	Relevancia <i>Apropiado y debe de medir aspectos importantes del objetivo</i>	Economía <i>Estar disponible a un costo razonable</i>	Monitoreable <i>Poder ser sometido a una evaluación independiente</i>	Adecuado <i>Ofrecer una base suficiente que permita estimar el desempeño y evaluar los resultados</i>	Aporte Marginal <i>En caso de que exista más de un indicador para medir el desempeño en determinado nivel de objetivo, este debe proveer información adicional a los demás indicadores propuestos</i>
Porcentaje: 41.00%	Porcentaje: 16.00%	Porcentaje: 8.00%	Porcentaje: 15.32%	Porcentaje: 15.32%	Porcentaje: 2.99%

Metas calendarizadas

Seguimiento	Meta Programada	Familias inscritas	Familias informadas	Comportamiento Aceptable		Comportamiento en riesgo		Comportamiento Crítico / Fallo en la planeación		Avance del Indicador	Semaforización
				Desde	Hasta	Desde	Hasta	Por debajo	Por encima		
Enero	8.33%	270	270	6.66%	8.33%	5.00%	6.65%	5.00%	8.33%	8.33%	Aceptable
Febrero	8.33%	450	450	13.33%	16.66%	10.00%	13.32%	10.00%	16.66%	16.66%	Aceptable
Marzo	8.34%	1249	1249	20.00%	25.00%	15.00%	19.99%	15.00%	25.00%	25.00%	Aceptable
Abril	8.33%	118	118	26.66%	33.33%	20.00%	26.65%	20.00%	33.33%	33.33%	Aceptable
Mayo	8.33%	240	240	33.33%	41.66%	25.00%	33.32%	25.00%	41.66%	41.66%	Aceptable
Junio	8.34%	690	690	40.00%	50.00%	30.00%	39.99%	30.00%	50.00%	50.00%	Aceptable
Julio	8.33%	330	330	46.66%	58.33%	35.00%	46.65%	35.00%	58.33%	58.33%	Aceptable
Agosto	8.33%	42	42	53.33%	66.66%	40.00%	53.32%	40.00%	66.66%	66.66%	Aceptable
Septiembre	8.34%	838	838	60.00%	75.00%	45.00%	59.99%	45.00%	75.00%	75.00%	Aceptable
Octubre	8.33%			66.66%	83.33%	50.00%	66.65%	50.00%	83.33%	#¡VALOR!	#¡VALOR!
Noviembre	8.33%			73.33%	91.66%	55.00%	73.32%	55.00%	91.66%	#¡VALOR!	#¡VALOR!
Diciembre	8.34%			80.00%	100.00%	60.00%	79.99%	60.00%	100.00%	#¡VALOR!	#¡VALOR!
Anual	100.00%	4227	4227	80.00%	100.00%	60.00%	79.99%	60.00%	100.00%	75.00%	Aceptable

GRÁFICO



Observaciones

TITULAR DE LA URG Mirna Mireya Delgado Romero Directora General del Sistema Municipal DIF Cuernavaca	RESPONSABLE DEL INDICADOR Luis Alberto Chavez Molina Procurador Municipal de Protección de Niñas, Niños, Adolescentes y la Familia de Cuernavaca	RESPONSABLE INTEGRACIÓN José María Aguirre Pasillas Jefe de Departamento de Planeación y Transparencia del Sistema Municipal DIF Cuernavaca
--	---	--

Ficha de Indicador del Desempeño



Eje: 10.3 Cuernavaca Solidaria e Incluyente	Programa Sectorial: 10.3.2 Fortalecimiento Integral de las Familias	Estrategía Prevenir y atender a los generadores y receptores de violencia familiar.	Nivel del Objetivo: Actividad	Clave Indicador: 1.4
--	--	--	----------------------------------	-------------------------

Datos de Identificación del Programa Presupuestario

Nombre del Programa Presupuestario:
Servicios para fortalecer, fomentar y proteger el sano desarrollo físico, mental y emocional de las familias del municipio de Cuernavaca.

Dependencia:
Sistema Municipal para el Desarrollo Integral de la Familia de Cuernavaca-

Proyecto: DF701	Nombre del Proyecto: DIF Cuernavaca	Unidad Responsable del Gasto: Dirección General del Sistema Municipal DIF Cuernavaca
--------------------	--	---

Datos del Indicador

Nombre del Indicador Porcentaje de denuncias atendidas por delitos cometidos en contra de niñas, niños y adolescentes.	Definición Consiste en el porcentaje de denuncias atendidas por diversos delitos cometidos en contra de niñas, niños y adolescentes, que son recibidas ya sea de forma presencial o vía telefónica, las cuales pueden ser de manera anónima.
--	--

Dimensión Eficacia	Tipo del Indicador Gestión	Sentido del Indicador Regular
------------------------------	--------------------------------------	---

Método de cálculo (V1/V2)*100	Variable 1: Denuncias atendidas Variable 2: Denuncias recibidas	Unidad de medida Porcentaje
---	--	---------------------------------------

Meta 2025 100.00%	Año línea base 2024	Valor línea base 100.00%	Frecuencia de medición Mensual
-----------------------------	-------------------------------	------------------------------------	--

Medios de Verificación
Libro de registro de denuncias recibidas que se encuentra en las oficinas de la Procuraduría Municipal de Protección de Niñas, Niños, Adolescentes y la Familia de Cuernavaca ubicado en C. Tabachín #123 Col. Bellavista C.P 62140 Cuernavaca, Mor.

Evaluación del Indicador "CREMAA"

Claridad <i>Preciso e inequívoco; es decir, poder ser entendido por cualquier persona</i>	Relevancia <i>Apropiado y debe de medir aspectos importantes del objetivo</i>	Economía <i>Estar disponible a un costo razonable</i>	Monitoreable <i>Poder ser sometido a una evaluación independiente</i>	Adecuado <i>Ofrecer una base suficiente que permita estimar el desempeño en determinado nivel de objetivo, este debe proveer información adicional a los demás indicadores propuestos</i>	Porcentaje de Cumplimiento: 92.31%	Aporte Marginal <i>En caso de que exista más de un indicador para medir el desempeño en determinado nivel de objetivo, este debe proveer información adicional a los demás indicadores propuestos</i>
Porcentaje 41.00%	Porcentaje 16.00%	Porcentaje 8.00%	Porcentaje 15.32%	Porcentaje 9.00%	Porcentaje 2.99%	

Metas calendarizadas

Seguimiento	Meta Programada	Denuncias recibidas	Denuncias atendidas	Comportamiento Aceptable		Comportamiento en riesgo		Comportamiento Crítico / Fallo en la planeación		Avance del Indicador	Semaforización
				Desde	Hasta	Desde	Hasta	Por debajo	Por encima		
Enero	8.33%	7	7	6.66%	8.33%	5.00%	6.65%	5.00%	8.33%	8.33%	Aceptable
Febrero	8.33%	6	6	13.33%	16.66%	10.00%	13.32%	10.00%	16.66%	16.66%	Aceptable
Marzo	8.34%	10	10	20.00%	25.00%	15.00%	19.99%	15.00%	25.00%	25.00%	Aceptable
Abril	8.33%	4	4	26.66%	33.33%	20.00%	26.65%	20.00%	33.33%	33.33%	Aceptable
Mayo	8.33%	10	10	33.33%	41.66%	25.00%	33.32%	25.00%	41.66%	41.66%	Aceptable
Junio	8.34%	6	6	40.00%	50.00%	30.00%	39.99%	30.00%	50.00%	50.00%	Aceptable
Julio	8.33%	11	11	46.66%	58.33%	35.00%	46.65%	35.00%	58.33%	58.33%	Aceptable
Agosto	8.33%	6	6	53.33%	66.66%	40.00%	53.32%	40.00%	66.66%	66.66%	Aceptable
Septiembre	8.34%	4	4	60.00%	75.00%	45.00%	59.99%	45.00%	75.00%	75.00%	Aceptable
Octubre	8.33%			66.66%	83.33%	50.00%	66.65%	50.00%	83.33%	#¡VALOR!	#¡VALOR!
Noviembre	8.33%			73.33%	91.66%	55.00%	73.32%	55.00%	91.66%	#¡VALOR!	#¡VALOR!
Diciembre	8.34%			80.00%	100.00%	60.00%	79.99%	60.00%	100.00%	#¡VALOR!	#¡VALOR!
Anual	100.00%	64	64	80.00%	100.00%	60.00%	79.99%	60.00%	100.00%	75.00%	Aceptable

GRÁFICO



Observaciones

TITULAR DE LA URG Mirna Mireya Delgado Romero Directora General del Sistema Municipal DIF Cuernavaca	RESPONSABLE DEL INDICADOR Luis Alberto Chavez Molina Procurador Municipal de Protección de Niñas, Niños, Adolescentes y la Familia de Cuernavaca	RESPONSABLE INTEGRACIÓN José María Aguirre Pasillas Jefe de Departamento de Planeación y Transparencia del Sistema Municipal DIF Cuernavaca
--	---	--

Ficha de Indicador del Desempeño



Eje: 10.3 Cuernavaca Solidaria e Incluyente	Programa Sectorial: 10.3.2 Fortalecimiento Integral de las Familias	Estrategia Promover el sano crecimiento de la niñez, adolescencia y familia del Municipio de Cuernavaca, mediante la prevención de riesgos psicosociales.	Nivel del Objetivo: Actividad	Clave Indicador: 1.5
---	---	---	---	--------------------------------

Datos de Identificación del Programa Presupuestario

Nombre del Programa Presupuestario:
Servicios para fortalecer, fomentar y proteger el sano desarrollo físico, mental y emocional de las familias del municipio de Cuernavaca.

Dependencia:
Sistema Municipal para el Desarrollo Integral de la Familia de Cuernavaca-

Proyecto: DF701	Nombre del Proyecto: DIF Cuernavaca	Unidad Responsable del Gasto: Dirección General del Sistema Municipal DIF Cuernavaca
---------------------------	---	--

Datos del Indicador

Nombre del Indicador Porcentaje de avance en la implementación y seguimiento a las medidas de protección de los derechos de las niñas, niños y adolescentes.		Definición Este indicador mide el porcentaje del avance en la implementación y seguimiento para la restitución de los derechos vulnerados a niñas, niños y adolescentes del Municipio de Cuernavaca, a través de las denuncias recibidas.	
Dimensión Eficacia		Tipo del Indicador Gestión	Sentido del Indicador Regular
Método de cálculo (V1/V2)*100	Variable 1: Denuncias atendidas Variable 2: Denuncias recibidas	Unidad de medida Porcentaje	
Meta 2025 100.00%	Año línea base 2024	Valor línea base 100.00%	Frecuencia de medición Mensual

Medios de Verificación
Acciones programadas y realizadas en cada denuncia, que se encuentran en los expedientes de la Procuraduría Municipal de Protección de Niñas, Niños, Adolescentes y la Familia de Cuernavaca ubicado en C. Tabachín #123 Col. Bellavista C.P 62140 Cuernavaca, Mor.

Evaluación del Indicador "CREMAA"

Claridad <i>Preciso e inequívoco, es decir, poder ser entendido por cualquier persona</i>	Relevancia <i>Apropiada y debe de medir aspectos importantes del objetivo</i>	Economía <i>Estar disponible a un costo razonable</i>	Monitoreable <i>Poder ser sometido a una evaluación independiente</i>	Porcentaje de Cumplimiento: Adecuado <i>Ofrecer una base suficiente que permita estimar el desempeño y evaluar los resultados</i>	92.31% Aporte Marginal <i>En caso de que exista más de un indicador para medir el desempeño en determinado nivel de objetivo, este debe proveer información adicional a los demás indicadores propuestos</i>
Porcentaje 41.00%	Porcentaje 16.00%	Porcentaje 8.00%	Porcentaje 15.32%	Porcentaje 9.00%	Porcentaje 2.99%

Metas calendarizadas

Seguimiento	Meta Programada	Denuncias recibidas	Denuncias atendidas	Comportamiento Aceptable		Comportamiento en riesgo		Comportamiento Crítico / Fallo en la planeación		Avance del Indicador	Semafización
				Desde	Hasta	Desde	Hasta	Por debajo	Por encima		
Enero	8.33%	243	243	6.66%	8.33%	5.00%	6.65%	5.00%	8.33%	8.33%	Aceptable
Febrero	8.33%	142	142	13.33%	16.66%	10.00%	13.32%	10.00%	16.66%	16.66%	Aceptable
Marzo	8.34%	216	216	20.00%	25.00%	15.00%	19.99%	15.00%	25.00%	25.00%	Aceptable
Abril	8.33%	215	215	26.66%	33.33%	20.00%	26.65%	20.00%	33.33%	33.33%	Aceptable
Mayo	8.33%	266	266	33.33%	41.66%	25.00%	33.32%	25.00%	41.66%	41.66%	Aceptable
Junio	8.34%	257	257	40.00%	50.00%	30.00%	39.99%	30.00%	50.00%	50.00%	Aceptable
Julio	8.33%	292	292	46.66%	58.33%	35.00%	46.65%	35.00%	58.33%	58.33%	Aceptable
Agosto	8.33%	203	203	53.33%	66.66%	40.00%	53.32%	40.00%	66.66%	66.66%	Aceptable
Septiembre	8.34%	198	198	60.00%	75.00%	45.00%	59.99%	45.00%	75.00%	75.00%	Aceptable
Octubre	8.33%			66.66%	83.33%	50.00%	66.65%	50.00%	83.33%	#¡VALOR!	#¡VALOR!
Noviembre	8.33%			73.33%	91.66%	55.00%	73.32%	55.00%	91.66%	#¡VALOR!	#¡VALOR!
Diciembre	8.34%			80.00%	100.00%	60.00%	79.99%	60.00%	100.00%	#¡VALOR!	#¡VALOR!
Anual	100.00%	2032	2032	80.00%	100.00%	60.00%	79.99%	60.00%	100.00%	75.00%	Aceptable

GRÁFICO



Observaciones

TITULAR DE LA URG Mirna Mireya Delgado Romero Directora General del Sistema Municipal DIF Cuernavaca	RESPONSABLE DEL INDICADOR Luis Alberto Chavez Molina Procurador Municipal de Protección de Niñas, Niños, Adolescentes y la Familia de Cuernavaca	RESPONSABLE INTEGRACIÓN José María Aguirre Pasillas Jefe de Departamento de Planeación y Transparencia del Sistema Municipal DIF Cuernavaca
--	---	--

Ficha de Indicador del Desempeño



Eje: 10.3 Cuernavaca Solidaria e Incluyente	Programa Sectorial: 10.3.2 Fortalecimiento Integral de las Familias	Estrategia Promover el sano crecimiento de la niñez, adolescencia y familia del Municipio de Cuernavaca, mediante la prevención de riesgos psicosociales.	Nivel del Objetivo: Actividad	Clave Indicador: 1.6
---	---	---	---	--------------------------------

Datos de Identificación del Programa Presupuestario

Nombre del Programa Presupuestario:
Servicios para fortalecer, fomentar y proteger el sano desarrollo físico, mental y emocional de las familias del municipio de Cuernavaca.

Dependencia:
Sistema Municipal para el Desarrollo Integral de la Familia de Cuernavaca-

Proyecto: DF701	Nombre del Proyecto: DIF Cuernavaca	Unidad Responsable del Gasto: Dirección General del Sistema Municipal DIF Cuernavaca
---------------------------	---	--

Datos del Indicador

Nombre del Indicador
Porcentaje de espacios generados para la libre expresión de los derechos de niñas, niños y adolescentes de la comunidad.

Definición
Corresponde a los eventos, foros o reuniones que se realizan para que los niñas, niños y adolescentes de la comunidad puedan intervenir y opinar respecto a los derechos de los niños.

Dimensión Eficacia	Tipo del Indicador Gestión	Sentido del Indicador Regular
------------------------------	--------------------------------------	---

Método de cálculo (V1/V2)*100	Variable 1: Espacios generados Variable 2: Espacios programados	Unidad de medida Porcentaje
---	--	---------------------------------------

Meta 2025 100.00%	Año línea base 2024	Valor línea base 100.00%	Frecuencia de medición Mensual
-----------------------------	-------------------------------	------------------------------------	--

Medios de Verificación
Registro de eventos, foros y reuniones realizadas en el marco de los derechos de los niños, que se encuentran en las oficinas de la Procuraduría Municipal de Protección de Niñas, Niños, Adolescentes y la Familia de Cuernavaca ubicado en C. Tabachín #123 Col. Bellavista C.P 62140 Cuernavaca, Mor.

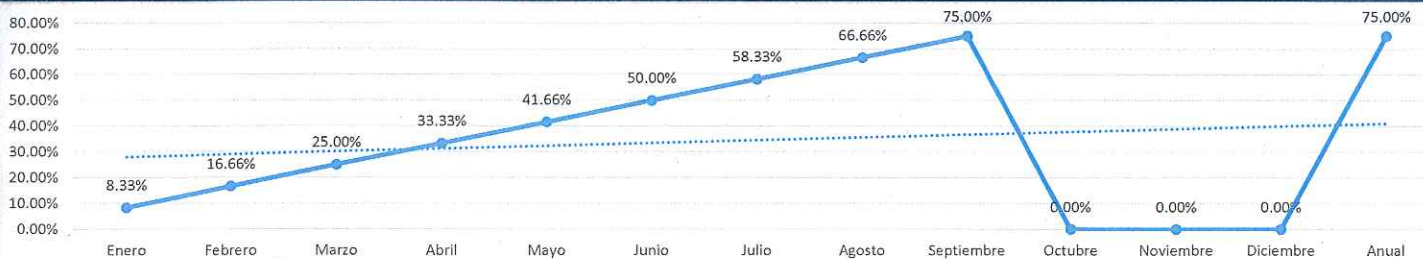
Evaluación del Indicador "CREMAA" **Porcentaje de Cumplimiento:** 92.31%

Claridad <i>Preciso e inequívoco; es decir, poder ser entendido por cualquier persona</i>	Relevancia <i>Apropiado y debe de medir aspectos importantes del objetivo</i>	Economía <i>Estar disponible a un costo razonable</i>	Monitoreable <i>Poder ser sometido a una evaluación independiente</i>	Adecuado <i>Ofrecer una base suficiente que permita estimar el desempeño y evaluar los resultados</i>	Aporte Marginal <i>En caso de que exista más de un indicador para medir el desempeño en determinado nivel de objetivo, este debe proveer información adicional a los demás indicadores propuestos</i>
Porcentaje 41.00%	Porcentaje 16.00%	Porcentaje 8.00%	Porcentaje 15.32%	Porcentaje 9.00%	Porcentaje 2.99%

Metas calendarizadas

Seguimiento	Meta Programada	Espacios programados	Espacios generados	Comportamiento Aceptable		Comportamiento en riesgo		Comportamiento Crítico / Fallo en la planeación		Avance del Indicador	Semaforización
				Desde	Hasta	Desde	Hasta	Por debajo	Por encima		
Enero	8.33%	1	1	6.66%	8.33%	5.00%	6.65%	5.00%	8.33%	8.33%	Aceptable
Febrero	8.33%	2	2	13.33%	16.66%	10.00%	13.32%	10.00%	16.66%	16.66%	Aceptable
Marzo	8.34%	3	3	20.00%	25.00%	15.00%	19.99%	15.00%	25.00%	25.00%	Aceptable
Abril	8.33%	3	3	26.66%	33.33%	20.00%	26.65%	20.00%	33.33%	33.33%	Aceptable
Mayo	8.33%	3	3	33.33%	41.66%	25.00%	33.32%	25.00%	41.66%	41.66%	Aceptable
Junio	8.34%	3	3	40.00%	50.00%	30.00%	39.99%	30.00%	50.00%	50.00%	Aceptable
Julio	8.33%	2	2	46.66%	58.33%	35.00%	46.65%	35.00%	58.33%	58.33%	Aceptable
Agosto	8.33%	2	2	53.33%	66.66%	40.00%	53.32%	40.00%	66.66%	66.66%	Aceptable
Septiembre	8.34%	2	2	60.00%	75.00%	45.00%	59.99%	45.00%	75.00%	75.00%	Aceptable
Octubre	8.33%			66.66%	83.33%	50.00%	66.65%	50.00%	83.33%	#¡VALOR!	#¡VALOR!
Noviembre	8.33%			73.33%	91.66%	55.00%	73.32%	55.00%	91.66%	#¡VALOR!	#¡VALOR!
Diciembre	8.34%			80.00%	100.00%	60.00%	79.99%	60.00%	100.00%	#¡VALOR!	#¡VALOR!
Anual	100.00%	21	21	80.00%	100.00%	60.00%	79.99%	60.00%	100.00%	75.00%	Aceptable

GRÁFICO



Observaciones

TITULAR DE LA URG

Mirna Mireya Delgado Romero
Directora General del Sistema Municipal
DIF Cuernavaca

RESPONSABLE DEL INDICADOR

Luis Alberto Chavez Molija
Procurador Municipal de Protección de
Niñas, Niños, Adolescentes y la Familia de
Cuernavaca

RESPONSABLE INTEGRACIÓN

José María Aguirre Pastillas
Jefe de Departamento de Planeación y
Transparencia del Sistema Municipal DIF
Cuernavaca

Ficha de Indicador del Desempeño



Eje: 10.3 Cuernavaca Solidaria e Incluyente	Programa Sectorial: 10.3.2 Fortalecimiento Integral de las Familias	Estrategia Proteger y procurar la dignidad, respeto y derechos de los adultos mayores.	Nivel del Objetivo: Actividad	Clave Indicador: 1.7
--	--	---	----------------------------------	-------------------------

Datos de Identificación del Programa Presupuestario

Nombre del Programa Presupuestario: Servicios para fortalecer, fomentar y proteger el sano desarrollo físico, mental y emocional de las familias del municipio de Cuernavaca.		
Dependencia: Sistema Municipal para el Desarrollo Integral de la Familia de Cuernavaca-		
Proyecto: DF701	Nombre del Proyecto: DIF Cuernavaca	Unidad Responsable del Gasto: Dirección General del Sistema Municipal DIF Cuernavaca

Datos del Indicador

Nombre del Indicador Porcentaje de denuncias atendidas por omisión de cuidados del adulto mayor		Definición Corresponde al porcentaje de denuncias atendidas por diversos delitos cometidos en contra de adultos mayores que son recibidas ya sea de forma presencial o vía telefónica, las cuales pueden ser de manera anónima.	
Dimensión Eficacia		Tipo del Indicador Gestión	Sentido del Indicador Regular
Método de cálculo (V1/V2)*100	Variable 1: Denuncias atendidas Variable 2: Denuncias solicitadas	Unidad de medida Porcentaje	
Meta 2025 100.00%	Año línea base 2024	Valor línea base 100.00%	Frecuencia de medición Mensual

Medios de Verificación Libro de registro de denuncias recibidas que se encuentra en las oficinas de la Procuraduría Municipal de Protección de Niñas, Niños, Adolescentes y la Familia de Cuernavaca ubicado en C. Tabachín #123 Col. Bellavista C.P 62140 Cuernavaca, Mor.
--

Evaluación del Indicador "CREMAA"

Porcentaje de Cumplimiento: **92.31%**

Claridad	Relevancia	Economía	Monitoreable	Adecuado	Aporte Marginal
<i>Preciso e inequívoco; es decir, poder ser entendido por cualquier persona</i>	<i>Apropiado y debe de medir aspectos importantes del objetivo</i>	<i>Estar disponible a un costo razonable</i>	<i>Poder ser sometido a una evaluación independiente</i>	<i>Ofrecer una base suficiente que permita estimar el desempeño y evaluar los resultados</i>	<i>En caso de que exista más de un indicador para medir el desempeño en determinado nivel de objetivo, este debe proveer información adicional a los demás indicadores propuestos</i>
Porcentaje 41.00%	Porcentaje 16.00%	Porcentaje 8.00%	Porcentaje 15.32%	Porcentaje 9.00%	Porcentaje 2.99%

Metas calendarizadas

Seguimiento	Meta Programada	Denuncias solicitadas	Denuncias atendidas	Comportamiento Aceptable		Comportamiento en riesgo		Comportamiento Crítico / Fallo en la planeación		Avance del Indicador	Semafización
				Desde	Hasta	Desde	Hasta	Por debajo	Por encima		
Enero	8.33%	9	9	6.66%	8.33%	5.00%	6.65%	5.00%	8.33%	8.33%	Aceptable
Febrero	8.33%	1	1	13.33%	16.66%	10.00%	13.32%	10.00%	16.66%	16.66%	Aceptable
Marzo	8.34%	2	2	20.00%	25.00%	15.00%	19.99%	15.00%	25.00%	25.00%	Aceptable
Abril	8.33%	5	5	26.66%	33.33%	20.00%	26.65%	20.00%	33.33%	33.33%	Aceptable
Mayo	8.33%	7	7	33.33%	41.66%	25.00%	33.32%	25.00%	41.66%	41.66%	Aceptable
Junio	8.34%	7	7	40.00%	50.00%	30.00%	39.99%	30.00%	50.00%	50.00%	Aceptable
Julio	8.33%	0	0	46.66%	58.33%	35.00%	46.65%	35.00%	58.33%	50.00%	Aceptable
Agosto	8.33%	0	0	53.33%	66.66%	40.00%	53.32%	40.00%	66.66%	50.00%	En riesgo
Septiembre	8.34%	8	8	60.00%	75.00%	45.00%	59.99%	45.00%	75.00%	58.34%	En riesgo
Octubre	8.33%			66.66%	83.33%	50.00%	66.65%	50.00%	83.33%	#¡VALOR!	#¡VALOR!
Noviembre	8.33%			73.33%	91.66%	55.00%	73.32%	55.00%	91.66%	#¡VALOR!	#¡VALOR!
Diciembre	8.34%			80.00%	100.00%	60.00%	79.99%	60.00%	100.00%	#¡VALOR!	#¡VALOR!
Anual	100.00%	39	39	80.00%	100.00%	60.00%	79.99%	60.00%	100.00%	58.34%	En riesgo

GRÁFICO



Observaciones

TITULAR DE LA URG Mirna Mireya Delgado Romero Directora General del Sistema Municipal DIF Cuernavaca	RESPONSABLE DEL INDICADOR Luis Alberto Chavez Molina Procurador Municipal de Protección de Niñas, Niños, Adolescentes y la Familia de Cuernavaca	RESPONSABLE INTEGRACIÓN José María Aguirre Pasillas Jefe de Departamento de Planeación y Transparencia del Sistema Municipal DIF Cuernavaca
---	--	---

Ficha de Indicador del Desempeño



Eje: 10.3 Cuernavaca Solidaria e Incluyente	Programa Sectorial: 10.3.2 Fortalecimiento Integral de las Familias	Estrategia Proteger y procurar la dignidad, respeto y derechos de los adultos mayores.	Nivel del Objetivo: Actividad	Clave Indicador: 1.8
--	--	---	----------------------------------	-------------------------

Datos de Identificación del Programa Presupuestario

Nombre del Programa Presupuestario: Servicios para fortalecer, fomentar y proteger el sano desarrollo físico, mental y emocional de las familias del municipio de Cuernavaca.		
Dependencia: Sistema Municipal para el Desarrollo Integral de la Familia de Cuernavaca-		
Proyecto: DF701	Nombre del Proyecto: DIF Cuernavaca	Unidad Responsable del Gasto: Dirección General del Sistema Municipal DIF Cuernavaca

Datos del Indicador

Nombre del Indicador Porcentaje de Adultos Mayores asesorados legalmente en situación de abandono social.		Definición Corresponde a las asesorías jurídicas proporcionadas a los Adultos Mayores, realizadas con la finalidad de evitar un proceso ante autoridades judiciales.	
Dimensión Eficacia		Tipo del Indicador Gestión	
Sentido del Indicador Regular			
Método de cálculo (V1/V2)*100	Variable 1: Adultos mayores asesorados	Variable 2: Adultos mayores que solicitan asesoría jurídica	Unidad de medida Porcentaje
Meta 2025 100.00%	Año línea base 2024	Valor línea base 100.00%	Frecuencia de medición Mensual

Medios de Verificación
Informes de solicitudes que se encuentran en las oficinas de la Procuraduría Municipal de Protección de Niñas, Niños, Adolescentes y la Familia de Cuernavaca ubicado en C. Tabachín #123 Col. Bellavista C.P 62140 Cuernavaca, Mor.

Evaluación del Indicador "CREMAA"

Porcentaje de Cumplimiento: **92.31%**

Claridad	Relevancia	Economía	Monitoreable	Adecuado	Aporte Marginal
<i>Preciso e inequívoco; es decir, poder ser entendido por cualquier persona</i>	<i>Apropiado y debe de medir aspectos importantes del objetivo</i>	<i>Estar disponible a un costo razonable</i>	<i>Poder ser sometido a una evaluación independiente</i>	<i>Ofrecer una base suficiente que permita estimar el desempeño y evaluar los resultados</i>	<i>En caso de que exista más de un indicador para medir el desempeño en determinado nivel de objetivo, este debe proveer información adicional a los demás indicadores propuestos</i>
Porcentaje 41.00%	Porcentaje 16.00%	Porcentaje 8.00%	Porcentaje 15.32%	Porcentaje 9.00%	Porcentaje 2.99%

Metas calendarizadas

Seguimiento	Meta Programada	Adultos mayores que solicitan asesoría jurídica	Adultos mayores asesorados	Comportamiento Aceptable		Comportamiento en riesgo		Comportamiento Crítico / Fallo en la planeación		Avance del Indicador	Semafización
				Desde	Hasta	Desde	Hasta	Por debajo	Por encima		
Enero	8.33%	4	4	6.66%	8.33%	5.00%	6.65%	5.00%	8.33%	8.33%	Aceptable
Febrero	8.33%	0	0	13.33%	16.66%	10.00%	13.32%	10.00%	16.66%	16.66%	Aceptable
Marzo	8.34%	2	2	20.00%	25.00%	15.00%	19.99%	15.00%	25.00%	25.00%	Aceptable
Abril	8.33%	2	2	26.66%	33.33%	20.00%	26.65%	20.00%	33.33%	33.33%	Aceptable
Mayo	8.33%	2	2	33.33%	41.66%	25.00%	33.32%	25.00%	41.66%	41.66%	Aceptable
Junio	8.34%	3	3	40.00%	50.00%	30.00%	39.99%	30.00%	50.00%	50.00%	Aceptable
Julio	8.33%	4	4	46.66%	58.33%	35.00%	46.65%	35.00%	58.33%	58.33%	Aceptable
Agosto	8.33%	2	2	53.33%	66.66%	40.00%	53.32%	40.00%	66.66%	66.66%	Aceptable
Septiembre	8.34%	4	4	60.00%	75.00%	45.00%	59.99%	45.00%	75.00%	75.00%	Aceptable
Octubre	8.33%			66.66%	83.33%	50.00%	66.65%	50.00%	83.33%	#¡VALOR!	#¡VALOR!
Noviembre	8.33%			73.33%	91.66%	55.00%	73.32%	55.00%	91.66%	#¡VALOR!	#¡VALOR!
Diciembre	8.34%			80.00%	100.00%	60.00%	79.99%	60.00%	100.00%	#¡VALOR!	#¡VALOR!
Anual	100.00%	23	23	80.00%	100.00%	60.00%	79.99%	60.00%	100.00%	75.00%	Aceptable

GRÁFICO



Observaciones

TITULAR DE LA URG Mirna Mireya Delgado Romero Directora General del Sistema Municipal DIF Cuernavaca	RESPONSABLE DEL INDICADOR Luis Alberto Chavez Molina Procurador Municipal de Protección de Niñas, Niños, Adolescentes y la Familia de Cuernavaca	RESPONSABLE INTEGRACIÓN José María Aguirre Pasillas Jefe de Departamento de Planeación y Transparencia del Sistema Municipal DIF Cuernavaca
---	--	---

Ficha de Indicador del Desempeño



Eje: 10.3 Cuernavaca Solidaria e Incluyente	Programa Sectorial: 10.3.2 Fortalecimiento Integral de las Familias	Estrategía Promover la difusión de información sobre la solución pacífica de conflictos en las familias para disminuir los procedimientos judiciales	Nivel del Objetivo: Actividad	Clave Indicador: 1.9
---	---	--	---	--------------------------------

Datos de Identificación del Programa Presupuestario

Nombre del Programa Presupuestario:
Servicios para fortalecer, fomentar y proteger el sano desarrollo físico, mental y emocional de las familias del municipio de Cuernavaca.

Dependencia:
Sistema Municipal para el Desarrollo Integral de la Familia de Cuernavaca-

Proyecto: DF701	Nombre del Proyecto: DIF Cuernavaca	Unidad Responsable del Gasto: Dirección General del Sistema Municipal DIF Cuernavaca
---------------------------	---	--

Datos del Indicador

Nombre del Indicador Porcentaje de población informada sobre la solución pacífica de conflictos en las familias.		Definición Este indicador comprende al porcentaje de población del municipio de Cuernavaca informada a través del Centro de Solución Pacífica de Conflictos en la Familia, en el cual se busca la conciliación en asuntos familiares realizando para ello diversas acciones.	
Dimensión Eficacia		Tipo del Indicador Gestión	Sentido del Indicador Regular
Método de cálculo (V1/V2)*100	Variable 1: Población informada Variable 2: Población que solicita el servicio	Unidad de medida Porcentaje	
Meta 2025 100.00%	Año línea base 2024	Valor línea base 100.00%	Frecuencia de medición Mensual

Medios de Verificación
Registro de intervenciones en la solución de pacífica de conflictos que se tiene en la Procuraduría Municipal de Protección de Niñas, Niños, Adolescentes y la Familia de Cuernavaca ubicado en C. Tabachín #123 Col. Bellavista C.P 62140 Cuernavaca, Mor.

Evaluación del Indicador "CREMAA"

Claridad <i>Preciso e inequívoco; es decir, poder ser entendido por cualquier persona</i>				Relevancia <i>Apropiado y debe de medir aspectos importantes del objetivo</i>		Economía <i>Estar disponible a un costo razonable</i>		Monitoreable <i>Poder ser sometido a una evaluación independiente</i>		Porcentaje de Cumplimiento: 92.31%	
Adecuado <i>Ofrecer una base suficiente que permita estimar el desempeño y evaluar los resultados</i>		Aporte Marginal <i>En caso de que exista más de un indicador para medir el desempeño en determinado nivel de objetivo, este debe proveer información adicional a los demás indicadores propuestos</i>		Porcentaje		9.00%		Porcentaje		2.99%	

Metas calendarizadas

Seguimiento	Meta Programada	Población que solicita el servicio	Población informada	Comportamiento Aceptable		Comportamiento en riesgo		Comportamiento Crítico / Fallo en la planeación		Avance del Indicador	Semafización
				Desde	Hasta	Desde	Hasta	Por debajo	Por encima		
Enero	8.33%	118	118	6.66%	8.33%	5.00%	6.65%	5.00%	8.33%	8.33%	Aceptable
Febrero	8.33%	48	48	13.33%	16.66%	10.00%	13.32%	10.00%	16.66%	16.66%	Aceptable
Marzo	8.34%	32	32	20.00%	25.00%	15.00%	19.99%	15.00%	25.00%	25.00%	Aceptable
Abril	8.33%	55	55	26.66%	33.33%	20.00%	26.65%	20.00%	33.33%	33.33%	Aceptable
Mayo	8.33%	84	84	33.33%	41.66%	25.00%	33.32%	25.00%	41.66%	41.66%	Aceptable
Junio	8.34%	65	65	40.00%	50.00%	30.00%	39.99%	30.00%	50.00%	50.00%	Aceptable
Julio	8.33%	30	30	46.66%	58.33%	35.00%	46.65%	35.00%	58.33%	58.33%	Aceptable
Agosto	8.33%	11	11	53.33%	66.66%	40.00%	53.32%	40.00%	66.66%	66.66%	Aceptable
Septiembre	8.34%	119	119	60.00%	75.00%	45.00%	59.99%	45.00%	75.00%	75.00%	Aceptable
Octubre	8.33%			66.66%	83.33%	50.00%	66.65%	50.00%	83.33%	#¡VALOR!	#¡VALOR!
Noviembre	8.33%			73.33%	91.66%	55.00%	73.32%	55.00%	91.66%	#¡VALOR!	#¡VALOR!
Diciembre	8.34%			80.00%	100.00%	60.00%	79.99%	60.00%	100.00%	#¡VALOR!	#¡VALOR!
Anual	100.00%	562	562	80.00%	100.00%	60.00%	79.99%	60.00%	100.00%	75.00%	Aceptable

GRÁFICO



Observaciones

TITULAR DE LA URG

RESPONSABLE DEL INDICADOR

RESPONSABLE INTEGRACIÓN

Mirna Mireya Delgado Romero
Directora General del Sistema Municipal
DIF Cuernavaca

Luis Alberto Chavez Molina
Procurador Municipal de Protección de
Niñas, Niños, Adolescentes y la Familia de
Cuernavaca

José María Aguirre Pasillas
Jefe de Departamento de Planeación y
Transparencia
del Sistema Municipal DIF Cuernavaca

Ficha de Indicador del Desempeño



Eje: 10.3 Cuernavaca Solidaria e Incluyente	Programa Sectorial: 10.3.2 Fortalecimiento Integral de las Familias	Estrategia Proteger y procurar la restitución total de los derechos que hayan sido vulnerados de las niñas, niños y adolescentes.	Nivel del Objetivo: Actividad	Clave Indicador: 1.10
--	--	--	----------------------------------	--------------------------

Datos de Identificación del Programa Presupuestario

Nombre del Programa Presupuestario:
Servicios para fortalecer, fomentar y proteger el sano desarrollo físico, mental y emocional de las familias del municipio de Cuernavaca.

Dependencia:
Sistema Municipal para el Desarrollo Integral de la Familia de Cuernavaca-

Proyecto: DF701	Nombre del Proyecto: DIF Cuernavaca	Unidad Responsable del Gasto: Dirección General del Sistema Municipal DIF Cuernavaca
--------------------	--	---

Datos del Indicador

Nombre del Indicador Porcentaje de servicios socioeducativos proporcionados a la niñez, adolescencia y la familia.		Definición Se refiere al número de talleres impartidos en escuelas, con la finalidad de brindar herramientas para prevenir riesgos psicosociales.	
Dimensión Eficacia		Tipo del Indicador Gestión	Sentido del Indicador Regular
Método de cálculo (V1/V2)*100	Variable 1: Talleres impartidos	Variable 2: Talleres programados	Unidad de medida Porcentaje
Meta 2025 100.00%	Año línea base 2024	Valor línea base 100.00%	Frecuencia de medición Mensual

Medios de Verificación
Listas de asistencia e informes de talleres impartidos que se encuentran en las oficinas de la Procuraduría Municipal de Protección de Niñas, Niños, Adolescentes y la Familia de Cuernavaca ubicado en C. Tabachín #123 Col. Bellavista C.P 62140 Cuernavaca, Mor.

Evaluación del Indicador "CREMAA"

Porcentaje de Cumplimiento: 92.31%

Claridad	Relevancia	Economía	Monitoreable	Adecuado	Aporte Marginal
<i>Preciso e inequívoco; es decir, poder ser entendido por cualquier persona</i>	<i>Apropiado y debe de medir aspectos importantes del objetivo</i>	<i>Estar disponible a un costo razonable</i>	<i>Poder ser sometido a una evaluación independiente</i>	<i>Ofrecer una base suficiente que permita estimar el desempeño y evaluar los resultados</i>	<i>En caso de que exista más de un indicador para medir el desempeño en determinado nivel de objetivo, este debe proveer información adicional a los demás indicadores propuestos</i>
Porcentaje: 41.00%	Porcentaje: 16.00%	Porcentaje: 8.00%	Porcentaje: 15.32%	Porcentaje: 9.00%	Porcentaje: 2.99%

Metas calendarizadas

Seguimiento	Meta Programada	Talleres programados	Talleres impartidos	Comportamiento Aceptable		Comportamiento en riesgo		Comportamiento Crítico / Fallo en la planeación		Avance del Indicador	Semafización
				Desde	Hasta	Desde	Hasta	Por debajo	Por encima		
Enero	8.33%	24	24	6.66%	8.33%	5.00%	6.65%	5.00%	8.33%	8.33%	Aceptable
Febrero	8.33%	33	33	13.33%	16.66%	10.00%	13.32%	10.00%	16.66%	16.66%	Aceptable
Marzo	8.34%	24	24	20.00%	25.00%	15.00%	19.99%	15.00%	25.00%	25.00%	Aceptable
Abril	8.33%	13	13	26.66%	33.33%	20.00%	26.65%	20.00%	33.33%	33.33%	Aceptable
Mayo	8.33%	20	20	33.33%	41.66%	25.00%	33.32%	25.00%	41.66%	41.66%	Aceptable
Junio	8.34%	32	32	40.00%	50.00%	30.00%	39.99%	30.00%	50.00%	50.00%	Aceptable
Julio	8.33%	24	24	46.66%	58.33%	35.00%	46.65%	35.00%	58.33%	58.33%	Aceptable
Agosto	8.33%	9	9	53.33%	66.66%	40.00%	53.32%	40.00%	66.66%	66.66%	Aceptable
Septiembre	8.34%	37	37	60.00%	75.00%	45.00%	59.99%	45.00%	75.00%	75.00%	Aceptable
Octubre	8.33%			66.66%	83.33%	50.00%	66.65%	50.00%	83.33%	#¡VALOR!	#¡VALOR!
Noviembre	8.33%			73.33%	91.66%	55.00%	73.32%	55.00%	91.66%	#¡VALOR!	#¡VALOR!
Diciembre	8.34%			80.00%	100.00%	60.00%	79.99%	60.00%	100.00%	#¡VALOR!	#¡VALOR!
Anual	100.00%	216	216	80.00%	100.00%	60.00%	79.99%	60.00%	100.00%	75.00%	Aceptable

GRÁFICO



Observaciones

TITULAR DE LA URG Mirna Mireya Delgado Romero Directora General del Sistema Municipal DIF Cuernavaca	RESPONSABLE DEL INDICADOR Luis Alberto Chavez Molina Procurador Municipal de Protección de Niñas, Niños, Adolescentes y la Familia de Cuernavaca	RESPONSABLE INTEGRACIÓN José María Aguirre Pasillas Jefe de Departamento de Planeación y Transparencia del Sistema Municipal DIF Cuernavaca
---	---	--

Ficha de Indicador del Desempeño



Eje: 10.3 Cuernavaca Solidaria e Incluyente	Programa Sectorial: 10.3.2 Fortalecimiento Integral de las Familias	Estrategia Proteger y procurar la restitución total de los derechos que hayan sido vulnerados de las niñas, niños y adolescentes.	Nivel del Objetivo: Actividad	Clave Indicador: 1.11
---	---	---	---	---------------------------------

Datos de Identificación del Programa Presupuestario

Nombre del Programa Presupuestario:
Servicios para fortalecer, fomentar y proteger el sano desarrollo físico, mental y emocional de las familias del municipio de Cuernavaca.

Dependencia:
Sistema Municipal para el Desarrollo Integral de la Familia de Cuernavaca-

Proyecto: DF701	Nombre del Proyecto: DIF Cuernavaca	Unidad Responsable del Gasto: Dirección General del Sistema Municipal DIF Cuernavaca
---------------------------	---	--

Datos del Indicador

Nombre del Indicador Porcentaje de avance en el diseño, desarrollo e implementación de los talleres y capacitaciones para el fomento de habilidades para la vida y buen trato, dirigido a madre, padre, docentes y cuidadores de niñas, niños y adolescentes.	Definición Se refiere al número de personas beneficiadas con la impartición de talleres y pláticas a través del Departamento de Fortalecimiento Familiar.	
Dimensión Eficacia	Tipo del Indicador Gestión	Sentido del Indicador Ascendente
Método de cálculo (V1/V2)*100	Variable 1: Talleres y capacitaciones impartidos Variable 2: Talleres y capacitaciones programados	Unidad de medida Porcentaje
Meta 2025 100.00%	Año línea base 2024	Valor línea base 100.00%
		Frecuencia de medición Mensual

Medios de Verificación
Listas de asistencia e informes de talleres impartidos que se encuentran en las oficinas de la Procuraduría Municipal de Protección de Niñas, Niños, Adolescentes y la Familia de Cuernavaca ubicado en C. Tabachín #123 Col. Bellavista C.P 62140 Cuernavaca, Mor.

Evaluación del Indicador "CREMAA"

Porcentaje de Cumplimiento: 92.31%

Claridad <i>Preciso e inequívoco; es decir, poder ser entendido por cualquier persona</i>	Relevancia <i>Apropiado y debe de medir aspectos importantes del objetivo</i>	Economía <i>Estar disponible a un costo razonable</i>	Monitoreable <i>Poder ser sometido a una evaluación independiente</i>	Adecuado <i>Ofrecer una base suficiente que permita estimar el desempeño y evaluar los resultados</i>	Aporte Marginal <i>En caso de que exista más de un indicador para medir el desempeño en determinado nivel de objetivo, este debe proveer información adicional a los demás indicadores propuestos</i>
Porcentaje: 41.00%	Porcentaje: 16.00%	Porcentaje: 8.00%	Porcentaje: 15.32%	Porcentaje: 9.00%	Porcentaje: 2.99%

Metas calendarizadas

Seguimiento	Meta Programada	Talleres y capacitaciones programados	Talleres y capacitaciones impartidos	Comportamiento Aceptable		Comportamiento en riesgo		Comportamiento Crítico / Fallo en la planeación		Avance del Indicador	Semafización
				Desde	Hasta	Desde	Hasta	Por debajo	Por encima		
Enero	8.33%	270	270	6.66%	8.33%	5.00%	6.65%	5.00%	8.33%	8.33%	Aceptable
Febrero	8.33%	450	450	13.33%	16.66%	10.00%	13.32%	10.00%	16.66%	16.66%	Aceptable
Marzo	8.34%	1249	1249	20.00%	25.00%	15.00%	19.99%	15.00%	25.00%	25.00%	Aceptable
Abril	8.33%	118	118	26.66%	33.33%	20.00%	26.65%	20.00%	33.33%	33.33%	Aceptable
Mayo	8.33%	240	240	33.33%	41.66%	25.00%	33.32%	25.00%	41.66%	41.66%	Aceptable
Junio	8.34%	690	690	40.00%	50.00%	30.00%	39.99%	30.00%	50.00%	50.00%	Aceptable
Julio	8.33%	330	330	46.66%	58.33%	35.00%	46.65%	35.00%	58.33%	58.33%	Aceptable
Agosto	8.33%	42	42	53.33%	66.66%	40.00%	53.32%	40.00%	66.66%	66.66%	Aceptable
Septiembre	8.34%	838	838	60.00%	75.00%	45.00%	59.99%	45.00%	75.00%	75.00%	Aceptable
Octubre	8.33%			66.66%	83.33%	50.00%	66.65%	50.00%	83.33%	#¡VALOR!	#¡VALOR!
Noviembre	8.33%			73.33%	91.66%	55.00%	73.32%	55.00%	91.66%	#¡VALOR!	#¡VALOR!
Diciembre	8.34%			80.00%	100.00%	60.00%	79.99%	60.00%	100.00%	#¡VALOR!	#¡VALOR!
Anual	100.00%	4227	4227	80.00%	100.00%	60.00%	79.99%	60.00%	100.00%	75.00%	Aceptable

GRÁFICO



Observaciones

TITULAR DE LA URG Mirna Mireya Delgado Romero Directora General del Sistema Municipal DIF Cuernavaca	RESPONSABLE DEL INDICADOR Luis Alberto Chavez Molina Procurador Municipal de Protección de Niñas, Niños, Adolescentes y la Familia de Cuernavaca	RESPONSABLE INTEGRACIÓN José María Aguirre Pasillas Jefe de Departamento de Planeación y Transparencia del Sistema Municipal DIF Cuernavaca
--	---	--

Ficha de Indicador del Desempeño



Eje: 10.3 Cuernavaca Solidaria e Incluyente	Programa Sectorial: 10.3.2 Fortalecimiento Integral de las Familias	Estrategia Proteger y procurar la restitución total de los derechos que hayan sido vulnerados de las niñas, niños y adolescentes.	Nivel del Objetivo: Actividad	Clave Indicador: 1.12
--	--	--	----------------------------------	--------------------------

Datos de Identificación del Programa Presupuestario

Nombre del Programa Presupuestario: Servicios para fortalecer, fomentar y proteger el sano desarrollo físico, mental y emocional de las familias del municipio de Cuernavaca.		
Dependencia: Sistema Municipal para el Desarrollo Integral de la Familia de Cuernavaca-		
Proyecto: DF701	Nombre del Proyecto: DIF Cuernavaca	Unidad Responsable del Gasto: Dirección General del Sistema Municipal DIF Cuernavaca

Datos del Indicador

Nombre del Indicador Porcentaje de actividades implementadas para la convivencia familiar, cultural y recreativa.		Definición Mide el grado de ejecución de las actividades programadas para promover la convivencia familiar, la integración cultural y la participación recreativa	
Dimensión Eficacia		Tipo del Indicador Gestión	Sentido del Indicador Regular
Método de cálculo (V1/V2)*100	Variable 1: Actividades implementadas	Variable 2: Actividades programadas	Unidad de medida Porcentaje
Meta 2025 100.00%	Año línea base 2024	Valor línea base 100.00%	Frecuencia de medición Mensual

Medios de Verificación
Listas de asistencia que se encuentran en las oficinas de la Procuraduría Municipal de Protección de Niñas, Niños, Adolescentes y la Familia de Cuernavaca, ubicado en C. Tabachín #123 Col. Bellavista C.P 62140 Cuernavaca, Mor.

Evaluación del Indicador "CREMAA"

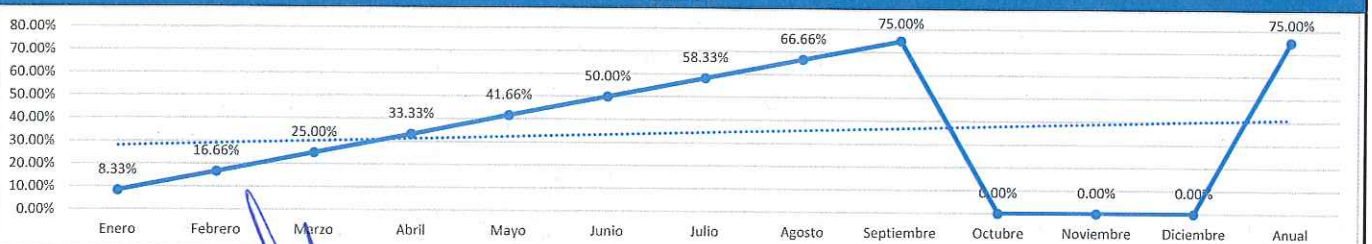
Porcentaje de Cumplimiento: **92.31%**

Claridad <i>Preciso e inequívoco; es decir, poder ser entendido por cualquier persona</i>	Relevancia <i>Apropiado y debe de medir aspectos importantes del objetivo</i>	Economía <i>Estar disponible a un costo razonable</i>	Monitoreable <i>Poder ser sometido a una evaluación independiente</i>	Adecuado <i>Ofrecer una base suficiente que permita estimar el desempeño y evaluar los resultados</i>	Aporte Marginal <i>En caso de que exista más de un indicador para medir el desempeño en determinado nivel de objetivo, este debe proveer información adicional a los demás indicadores propuestos</i>
Porcentaje 41.00%	Porcentaje 16.00%	Porcentaje 8.00%	Porcentaje 15.32%	Porcentaje 9.00%	Porcentaje 2.99%

Metas calendarizadas

Seguimiento	Meta Programada	Actividades programadas	Actividades implementadas	Comportamiento Aceptable		Comportamiento en riesgo		Comportamiento Crítico / Fallo en la planeación		Avance del Indicador	Semafización
				Desde	Hasta	Desde	Hasta	Por debajo	Por encima		
Enero	8.33%	24	24	6.66%	8.33%	5.00%	6.65%	5.00%	8.33%	8.33%	Aceptable
Febrero	8.33%	33	33	13.33%	16.66%	10.00%	13.32%	10.00%	16.66%	16.66%	Aceptable
Marzo	8.34%	24	24	20.00%	25.00%	15.00%	19.99%	15.00%	25.00%	25.00%	Aceptable
Abril	8.33%	13	13	26.66%	33.33%	20.00%	26.65%	20.00%	33.33%	33.33%	Aceptable
Mayo	8.33%	20	20	33.33%	41.66%	25.00%	33.32%	25.00%	41.66%	41.66%	Aceptable
Junio	8.34%	32	32	40.00%	50.00%	30.00%	39.99%	30.00%	50.00%	50.00%	Aceptable
Julio	8.33%	24	24	46.66%	58.33%	35.00%	46.65%	35.00%	58.33%	58.33%	Aceptable
Agosto	8.33%	9	9	53.33%	66.66%	40.00%	53.32%	40.00%	66.66%	66.66%	Aceptable
Septiembre	8.34%	37	37	60.00%	75.00%	45.00%	59.99%	45.00%	75.00%	75.00%	Aceptable
Octubre	8.33%			66.66%	83.33%	50.00%	66.65%	50.00%	83.33%	#IVALOR!	#IVALOR!
Noviembre	8.33%			73.33%	91.66%	55.00%	73.32%	55.00%	91.66%	#IVALOR!	#IVALOR!
Diciembre	8.34%			80.00%	100.00%	60.00%	79.99%	60.00%	100.00%	#IVALOR!	#IVALOR!
Anual	100.00%	216	216	80.00%	100.00%	60.00%	79.99%	60.00%	100.00%	75.00%	Aceptable

GRÁFICO



Observaciones

TITULAR DE LA URG Mirna Mireya Delgado Romero Directora General del Sistema Municipal DIF Cuernavaca	RESPONSABLE DEL INDICADOR Luis Alberto Chavez Molina Procurador Municipal de Protección de Niñas, Niños, Adolescentes y la Familia de Cuernavaca	RESPONSABLE INTEGRACIÓN José María Aguirre Pasillas Jefe de Departamento de Planeación y Transparencia del Sistema Municipal DIF Cuernavaca
--	---	--

Ficha de Indicador del Desempeño



Eje: 11.4 Familia al Centro	Programa Sectorial: 11.4.6 Sistema Municipal de Cuidados	Estrategia Incorporar el enfoque de cuidados en la gestión pública municipal mediante un proceso progresivo que inicie con un diagnóstico territorial de necesidades de cuidado, la articulación de acciones entre dependencias municipales, el fortalecimiento de servicios existentes, la promoción de infraestructura comunitaria para el cuidado, y la colaboración con instituciones estatales, federales, organismos autónomos, organizaciones de la sociedad civil y redes ciudadanas, para consolidar un modelo de corresponsabilidad entre el Estado, las familias y la comunidad.	Nivel del Objetivo: Actividad	Clave Indicador: 1.13
---------------------------------------	--	---	---	---------------------------------

Datos de Identificación del Programa Presupuestario

Nombre del Programa Presupuestario: Servicios para fortalecer, fomentar y proteger el sano desarrollo físico, mental y emocional de las familias del municipio de Cuernavaca.		
Dependencia: Sistema Municipal para el Desarrollo Integral de la Familia de Cuernavaca-		
Proyecto: DF701	Nombre del Proyecto: DIF Cuernavaca	Unidad Responsable del Gasto: Dirección General del Sistema Municipal DIF Cuernavaca

Datos del Indicador

Nombre del Indicador Porcentaje de talleres socioeducativos proporcionados a la niñez, adolescencia y la familia.		Definición Se refiere al número de talleres impartidos en escuelas, con la finalidad de brindar herramientas para prevenir riesgos psicosociales.	
Dimensión Eficacia		Tipo del Indicador Gestión	Sentido del Indicador Regular
Método de cálculo (V1/V2)*100	Variable 1: Talleres impartidos Variable 2: Talleres programados	Unidad de medida Porcentaje	
Meta 2025 100.00%	Año línea base 2024	Valor línea base 100.00%	Frecuencia de medición Mensual

Medios de Verificación
Listas de asistencia e informes de talleres impartidos que se encuentran en las oficinas de la Procuraduría Municipal de Protección de Niñas, Niños, Adolescentes y la Familia de Cuernavaca ubicado en C. Tabachín #123 Col. Bellavista C.P 62140 Cuernavaca, Mor.

Evaluación del Indicador "CREMAA"

Porcentaje de Cumplimiento: 92.31%

Claridad <i>Preciso e inequívoco; es decir, poder ser entendido por cualquier persona</i>	Relevancia <i>Apropiado y debe de medir aspectos importantes del objetivo</i>	Economía <i>Estar disponible a un costo razonable</i>	Monitoreable <i>Poder ser sometido a una evaluación independiente</i>	Adecuado <i>Ofrecer una base suficiente que permita estimar el desempeño y evaluar los resultados</i>	Aporte Marginal <i>En caso de que exista más de un indicador para medir el desempeño en determinada nivel de objetivo, este debe proveer información adicional a los demás indicadores propuestos</i>
Porcentaje: 41.00%	Porcentaje: 16.00%	Porcentaje: 8.00%	Porcentaje: 15.32%	Porcentaje: 9.00%	Porcentaje: 2.99%

Metas calendarizadas

Seguimiento	Meta Programada	Talleres programados	Talleres impartidos	Comportamiento Aceptable		Comportamiento en riesgo		Comportamiento Crítico / Fallo en la planeación		Avance del Indicador	Semafización
				Desde	Hasta	Desde	Hasta	Por debajo	Por encima		
Enero	8.33%	24	24	6.66%	8.33%	5.00%	6.65%	5.00%	8.33%	8.33%	Aceptable
Febrero	8.33%	33	33	13.33%	16.66%	10.00%	13.32%	10.00%	16.66%	16.66%	Aceptable
Marzo	8.34%	24	24	20.00%	25.00%	15.00%	19.99%	15.00%	25.00%	25.00%	Aceptable
Abril	8.33%	13	13	26.66%	33.33%	20.00%	26.65%	20.00%	33.33%	33.33%	Aceptable
Mayo	8.33%	20	20	33.33%	41.66%	25.00%	33.32%	25.00%	41.66%	41.66%	Aceptable
Junio	8.34%	32	32	40.00%	50.00%	30.00%	39.99%	30.00%	50.00%	50.00%	Aceptable
Julio	8.33%	24	24	46.66%	58.33%	35.00%	46.65%	35.00%	58.33%	58.33%	Aceptable
Agosto	8.33%	9	9	53.33%	66.66%	40.00%	53.32%	40.00%	66.66%	66.66%	Aceptable
Septiembre	8.34%	37	37	60.00%	75.00%	45.00%	59.99%	45.00%	75.00%	75.00%	Aceptable
Octubre	8.33%			66.66%	83.33%	50.00%	66.65%	50.00%	83.33%	#IVALORI	#IVALORI
Noviembre	8.33%			73.33%	91.66%	55.00%	73.32%	55.00%	91.66%	#IVALORI	#IVALORI
Diciembre	8.34%			80.00%	100.00%	60.00%	79.99%	60.00%	100.00%	#IVALORI	#IVALORI
Anual	100.00%	216	216	80.00%	100.00%	60.00%	79.99%	60.00%	100.00%	75.00%	Aceptable

GRÁFICO



Observaciones

TITULAR DE LA URG Mirna Mireya Delgado Romero Directora General del Sistema Municipal DIF Cuernavaca	RESPONSABLE DEL INDICADOR Luis Alberto Chavez Molina Procurador Municipal de Protección de Niñas, Niños, Adolescentes y la Familia de Cuernavaca	RESPONSABLE INTEGRACIÓN Jose María Aguirre Pasillas Jefe de Departamento de Planeación y Transparencia del Sistema Municipal DIF Cuernavaca
--	---	--



CUERNAVACA
GOBIERNO MUNICIPAL 2009 - 2017



3er. Trimestre 2025

RESUMEN AVANCE FÍSICO

Sistema Municipal para el Desarrollo Integral de la Familia de Cuernavaca.

Programa Presupuestario: Servicios básicos de Asistencia Social y de apoyo para el Desarrollo Integral de las Familias y de los Grupos Vulnerables del Municipio de Cuernavaca.

Impacto o Resultado esperado:

No.	Nombre del Indicador	Periodicidad	Semaforización
-----	----------------------	--------------	----------------

FIN

1	Porcentaje de población que se encuentra en situación de pobreza del municipio de Cuernavaca.	Anual	3er. Trimestre
			#N/A
			#N/A

PROPÓSITO

1	Porcentaje de atención brindada por parte del Sistema Municipal DIF Cuernavaca.	Semestral	3er. Trimestre
			50.00%
			Acceptable

COMPONENTES

C

1	Porcentaje de grupos vulnerables informados sobre la prevención de la diabetes, hipertensión y enfermedades de transmisión sexual.	Trimestral	3er. Trimestre
			75.00%
			Acceptable

ACTIVIDAD

A1

1	Porcentaje de egresados de la licenciatura de nutrición que se requiere y participan en el programa Prevén-DIF.	Mensual	3er. Trimestre
			908.02%
			Fallo en la Planeación
2	Porcentaje de adultos mayores que asisten a las actividades implementadas en la Casa de Día para el Adulto Mayor.	Mensual	3er. Trimestre
			597
			Fallo en la Planeación
3	Porcentaje de valoraciones médicas mensuales realizadas a los adultos mayores.	Mensual	3er. Trimestre
			452
			Fallo en la Planeación
4	Porcentaje de centros laborales que operan al menos una medida de conciliación.	Mensual	3er. Trimestre
			75.00%
			Acceptable
5	Porcentaje de población vulnerable que asiste y se capacita en los diferentes cursos o talleres que les permitan el empleo, autoempleo o emprendimiento.	Mensual	3er. Trimestre
			75.00%
			Acceptable

COMPONENTES

C

	Porcentaje de personas beneficiadas con las ayudas		3er. Trimestre
--	--	--	----------------

2	alimentarias, técnicas y funcionales que otorga el Sistema Municipal DIF Cuernavaca.	Trimestral	75.00%
			Acceptable

ACTIVIDAD

A 2

1	Porcentaje de población con discapacidad beneficiada con las ayudas funcionales y técnicas a través del área correspondiente.	Mensual	3er. Trimestre 66.66%
			Acceptable
2	Porcentaje de personas beneficiadas en ayudas alimentarias.	Mensual	3er. Trimestre 58.33%
			En riesgo

COMPONENTES

C

3	Porcentaje de atención que se brinda en la Coordinación de Atención Comunitaria y Grupos Vulnerables.	Trimestral	3er. Trimestre 75.00%
			Acceptable

ACTIVIDAD

A 3

1	Porcentaje de personas informadas sobre la importancia de llevar a cabo la realización de estudios ginecológicos o urológicos.	Mensual	3er. Trimestre 75.00%
			Acceptable
2	Promedio de satisfacción en la calidad y eficiencia de los servicios de atención comunitaria.	Mensual	3er. Trimestre 0.80
			Crítico
4	Porcentaje de Jornadas de Salud realizadas de manera semanal para brindar mayor atención a las comunidades.	Mensual	3er. Trimestre 75.00%
			Acceptable
5	Porcentaje de campañas de asistencia social realizadas en las comunidades para acortar la brecha de desigualdad.	Mensual	3er. Trimestre 75.00%
			Acceptable

COMPONENTES

C

4	Porcentaje de solicitudes atendidas en la Unidad Básica de Rehabilitación y Atención a personas con Discapacidad.	Trimestral	3er. Trimestre 74.95%
			Acceptable

ACTIVIDAD

A 4

1	Porcentaje de Consultas médicas de especialidad en rehabilitación, realizadas en la Unidad Básica de Rehabilitación y Atención a personas con Discapacidad.	Mensual	3er. Trimestre 74.64%
			Acceptable
2	Porcentaje de consultas programadas y realizadas de fisioterapia a grupos vulnerables identificados.	Mensual	3er. Trimestre 75.00%
			Acceptable

COMPONENTES			
C			
5	Porcentaje de campañas de difusión y promoción de servicios, trámites, promociones y programas del Sistema Municipal DIF Cuernavaca	Trimestral	3er. Trimestre
			75.00%
			Acceptable

ACTIVIDAD			
A 5			
1	Porcentaje de campañas de difusión realizadas referente a los servicios médicos que otorgan el Sistema Municipal DIF Cuernavaca.	Mensual	3er. Trimestre
			75.00%
			Acceptable
2	Porcentaje de personas informadas con campañas de difusión del deber de cuidado a adultos mayores.	Mensual	3er. Trimestre
			0.00%
			0.00%

COMPONENTES			
C			
6	Porcentaje de avance en la construcción y actualización de la red de trabajo para dar cumplimiento a los objetivos del Sistema Municipal DIF Cuernavaca.	Trimestral	3er. Trimestre
			75.00%
			Acceptable

ACTIVIDAD			
A 6			
1	Porcentaje de convenios y contratos celebrados de colaboración con la intervención del sector público y privado.	Mensual	3er. Trimestre
			58.32%
			Acceptable

COMPONENTES			
C			
7	Promedio de los resultados obtenidos a través de la Plataforma Nacional de Transparencia respecto de las obligaciones Sistema Municipal DIF Cuernavaca	Trimestral	3er. Trimestre
			31.17%
			Critico

ACTIVIDAD			
A 7			
1	Promedio de satisfacción de los servicios que otorga el Sistema Municipal DIF Cuernavaca.	Mensual	3er. Trimestre
			0.18
			Critico

COMPONENTES			
C			
8	Porcentaje de personal capacitado en cursos, talleres, pláticas, foros, entre otros.	Trimestral	3er. Trimestre
			75.00%
			Acceptable

ACTIVIDAD			
A 9			
1	Porcentaje del personal del Sistema Municipal DIF Cuernavaca que se encuentra capacitado sobre los	Mensual	3er. Trimestre
			59.85%

Derechos Humanos y Salud.

En riesgo

COMPONENTES


C

9	Porcentaje de servicios otorgados en las salas de lactancia materna del Sistema Municipal DIF Cuernavaca.	Semestral	3er. Trimestre
			50.00%
			Aceptable


ACTIVIDAD

A9

1	Porcentaje de difusión sobre el cuidado y valores en el desarrollo materno e infantil	Trimestral	3er. Trimestre
			75.00%
			Aceptable



Mirna Mireya Delgado Romero
Directora General del Sistema
Municipal DIF Cuernavaca



José María Aguirre Pasillas
Jefe de Departamento de Planeación y
Transparencia del Sistema Municipal DIF
Cuernavaca

Ficha de Indicador del Desempeño



Eje: 10.3 Cuernavaca Solidaria e Incluyente	Programa Sectorial: 10.3.1 Atención a Grupos en situación de Vulnerabilidad.	Estrategia Llevar a las personas en situación de vulnerabilidad a una integración, convivencia y participación en igualdad de oportunidades con el resto de la población	Nivel del Objetivo: Fin	Clave Indicador:
---	--	--	-----------------------------------	-------------------------

Datos de Identificación del Programa Presupuestario

Nombre del Programa Presupuestario: Servicios básicos de Asistencia Social y de apoyo para el Desarrollo Integral de las Familias y de los Grupos Vulnerables del Municipio de Cuernavaca.		
Dependencia: Sistema Municipal para el Desarrollo Integral de la Familia de Cuernavaca.		
Proyecto: DF702	Nombre del Proyecto: DIF Cuernavaca (Recurso Fiscal)	Unidad Responsable del Gasto: Dirección General del Sistema Municipal DIF Cuernavaca.

Datos del Indicador

Nombre del Indicador Porcentaje de población que se encuentra en situación de pobreza del municipio de Cuernavaca.	Definición Comprende del porcentaje de pobreza en que se encuentra la población de municipio de Cuernavaca, publicado por la Comisión Estatal de Evaluación del Desarrollo Social, considerando a las personas que tienen al menos una carencia social (en los seis indicadores de rezago educativo, acceso a servicios de salud, acceso a la seguridad social, calidad y espacios de la vivienda, servicios básicos en la vivienda y acceso a la alimentación) y su ingreso es insuficiente para adquirir los bienes y servicios que requiere para satisfacer sus necesidades alimentarias y no alimentarias.	
Dimensión Eficacia	Tipo del Indicador Estratégico	Sentido del Indicador Descendente
Método de cálculo V1	Variable 1: Porcentaje de población en situación de pobreza del Municipio de Cuernavaca publicado por la COEVAL Morelos	Unidad de medida Porcentaje
Meta 2025 31.80%	Año línea base 2024	Valor línea base 31.90%
		Frecuencia de medición Anual

Medios de Verificación
Porcentaje de situación de pobreza publicado por la Comisión Estatal de Evaluación del Desarrollo Social (COEVAL Morelos). Encontrado en la página web <https://coeval.morelos.gob.mx/>

Evaluación del Indicador "CREMAA"


Porcentaje de Cumplimiento: 84.31%

Claridad <i>Preciso e inequívoco; es decir, poder ser entendido por cualquier persona</i>	Relevancia <i>Apropiado y debe de medir aspectos importantes del objetivo</i>	Economía <i>Estar disponible a un costo razonable</i>	Monitoreable <i>Poder ser sometido a una evaluación independiente</i>	Adecuado <i>Ofrecer una base suficiente que permita estimar el desempeño y evaluar los resultados</i>	Aporte Marginal <i>En caso de que exista más de un indicador para medir el desempeño en determinado nivel de objetivo, este debe proveer información adicional a los demás indicadores propuestos</i>
Porcentaje 41.00%	Porcentaje 8.00%	Porcentaje 8.00%	Porcentaje 15.32%	Porcentaje 9.00%	Porcentaje 2.99%

Metas calendarizadas

Seguimiento	Meta Programada	Porcentaje de población en situación de pobreza del Municipio de Cuernavaca publicado por la COEVAL Morelos.	Comportamiento Aceptable		Comportamiento en riesgo		Comportamiento Crítico / Fallo en la planeación		Avance del Indicador	SemafORIZACIÓN
			Desde	Hasta	Desde	Hasta	Por debajo	Por encima		
Enero										
Febrero										
Marzo										
Abril										
Mayo										
Junio										
Julio										
Agosto										
Septiembre										
Octubre										
Noviembre										
Diciembre	31.80%		25.44%	31.80%	19.08%	25.43%	19.08%	31.80%		
Anual	31.80%	0%	25.44%	31.80%	19.08%	25.43%	19.08%	31.80%	#N/A	#N/A

GRÁFICO



Observaciones

TITULAR DE LA URG Mirna Mireya Delgado Romero Directora General del Sistema Municipal DIF Cuernavaca	RESPONSABLE DEL INDICADOR Mirna Mireya Delgado Romero Directora General del Sistema Municipal DIF Cuernavaca	RESPONSABLE INTEGRACIÓN José María Aguirre Pasillas Jefe de Departamento de Planeación y Transparencia del Sistema Municipal del DIF Cuernavaca
---	---	--

Ficha de Indicador del Desempeño



Eje: 10.3 Cuernavaca Solidaria e Incluyente	Programa Sectorial: 10.3.1 Atención a Grupos en situación de Vulnerabilidad.	Estrategia Llevar a las personas en situación de vulnerabilidad a una integración, convivencia y participación en igualdad de oportunidades con el resto de la población	Nivel del Objetivo: Proposito	Clave Indicador:
---	--	--	---	-------------------------

Datos de Identificación del Programa Presupuestario

Nombre del Programa Presupuestario: Servicios básicos de Asistencia Social y de apoyo para el Desarrollo Integral de las Familias y de los Grupos Vulnerables del Municipio de Cuernavaca.		
Dependencia: Sistema Municipal para el Desarrollo Integral de la Familia de Cuernavaca.		
Proyecto: DF702	Nombre del Proyecto: DIF Cuernavaca (Recurso Fiscal)	Unidad Responsable del Gasto: Dirección General del Sistema Municipal DIF Cuernavaca.

Datos del Indicador

Nombre del Indicador Porcentaje de atención brindada por parte del Sistema Municipal DIF Cuernavaca.	Definición En lo que comprende a este indicador, mide el porcentaje de atención que se ofrece a través de los servicios básicos de salud y prevención, mediante acciones de asistencia social e inclusión dirigidas a la ciudadanía del municipio de Cuernavaca, priorizando a los grupos que se encuentran en situación vulnerable, garantizando a la población una atención integral de cada uno de los servicios.
--	--

Dimensión Eficacia	Tipo del Indicador Estratégico	Sentido del Indicador Regular
Método de cálculo (V1/V2) * 100	Variable 1: Atención brindada Variable 2: Atención programada	Unidad de medida Porcentaje
Meta 2025 100.00%	Año línea base 2024	Valor línea base 100.00%
Frecuencia de medición Semestral		

Medios de Verificación
Informes y reportes de la atención proporcionada que se encuentra en cada una de las Unidades Responsables del Gasto de este Sistema Municipal DIF Cuernavaca ubicadas en C. Tabachín #123 Col. Bellavista C.P 62140 Cuernavaca, Mor.

Evaluación del Indicador "CREMAA"


Porcentaje de Cumplimiento: 92.31%

Claridad <i>Preciso e inequívoco; es decir, poder ser entendido por cualquier persona</i>	Relevancia <i>Apropiado y debe de medir aspectos importantes del objetivo</i>	Economía <i>Estar disponible a un costo razonable</i>	Monitoreable <i>Poder ser sometido a una evaluación independiente</i>	Adecuado <i>Ofrecer una base suficiente que permita estimar el desempeño y evaluar los resultados</i>	Aporte Marginal <i>En caso de que exista más de un indicador para medir el desempeño en determinado nivel de objetivo, este debe proveer información adicional a los demás indicadores propuestos</i>
Porcentaje: 41.00%	Porcentaje: 16.00%	Porcentaje: 8.00%	Porcentaje: 15.32%	Porcentaje: 9.00%	Porcentaje: 2.99%

Metas calendarizadas

Seguimiento	Meta Programada	Atención programada	Atención brindada	Comportamiento Aceptable		Comportamiento en riesgo		Comportamiento Crítico / Fallo en la planeación		Avance del Indicador	Semafización
				Desde	Hasta	Desde	Hasta	Por debajo	Por encima		
Enero											
Febrero											
Marzo											
Abril											
Mayo											
Junio	50.00%	25930	25930	40.00%	50.00%	30.00%	39.99%	30.00%	50.00%	50.00%	Acceptable
Julio											
Agosto											
Septiembre											
Octubre											
Noviembre											
Diciembre	50.00%			80.00%	100.00%	60.00%	79.99%	60.00%	100.00%	# VALORI	# VALORI
Anual	100.00%	25930	25930	80.00%	100.00%	60.00%	79.99%	60.00%	100.00%	50.00%	Acceptable

GRÁFICO



Observaciones

TITULAR DE LA URG Mirna Mireya Delgado Romero Directora General del Sistema Municipal DIF Cuernavaca	RESPONSABLE DEL INDICADOR Mirna Mireya Delgado Romero Director General del Sistema Municipal DIF Cuernavaca	RESPONSABLE INTEGRACIÓN José María Aguirre Pasillas Jefe de Departamento de Planeación y Transparencia del Sistema Municipal del DIF Cuernavaca
---	--	--

Ficha de Indicador del Desempeño



Eje: 10.3 Cuernavaca Solidaria e Incluyente	Programa Sectorial: 10.3.1 Atención a Grupos en situación de Vulnerabilidad.	Estrategía Fortalecer y acercar los servicios médicos y de asistencia social, para reducir las desigualdades mejorando el desarrollo de la persona.	Nivel del Objetivo: Componente	Clave Indicador: 1
--	---	--	-----------------------------------	-----------------------

Datos de Identificación del Programa Presupuestario

Nombre del Programa Presupuestario: Servicios básicos de Asistencia Social y de apoyo para el Desarrollo Integral de las Familias y de los Grupos Vulnerables del Municipio de Cuernavaca.

Dependencia: Sistema Municipal para el Desarrollo Integral de la Familia de Cuernavaca.

Proyecto: DF702	Nombre del Proyecto: DIF Cuernavaca (Recurso Fiscal)	Unidad Responsable del Gasto: Coordinación de Atención Comunitaria y Grupos Vulnerables
--------------------	---	--

Datos del Indicador

Nombre del Indicador Porcentaje de grupos vulnerables informados sobre la prevención de la diabetes, hipertensión y enfermedades de transmisión sexual.	Definición Población que se encuentra en situación vulnerable atendida con la prestación de servicios, campañas y jornadas de salud, así como de medicina general, dental, y de psicología.
---	---

Dimensión Eficacia	Tipo del Indicador Gestión	Sentido del Indicador Regular
------------------------------	--------------------------------------	---

Método de cálculo (V1/V2) * 100	Variable 1: Grupos vulnerables informados Variable 2: Grupos vulnerables registrados	Unidad de medida Porcentaje
---	---	---------------------------------------

Meta 2025 100.00%	Año línea base 2024	Valor línea base 100.00%	Frecuencia de medición Trimestral
----------------------	------------------------	-----------------------------	--------------------------------------

Medios de Verificación
Registro de asistencia, a jornadas de salud, consultorio de medicina general, Jornadas de nutrición y consulta médica en casa de día para el adulto mayor. ubicado en C. Tabachín #123 Col. Bellavista C.P 62140 Cuernavaca, Mor.

Evaluación del Indicador "CREMAA"


Porcentaje de Cumplimiento: 92.31%

Claridad	Relevancia	Economía	Monitoreable	Adecuado	Aporte Marginal
<i>Preciso e inequívoco; es decir, poder ser entendido por cualquier persona</i>	<i>Apropiada y debe de medir aspectos importantes del objetivo</i>	<i>Estar disponible a un costo razonable</i>	<i>Poder ser sometido a una evaluación independiente</i>	<i>Ofrecer una base suficiente que permita estimar el desempeño y evaluar los resultados</i>	<i>En caso de que exista más de un indicador para medir el desempeño en determinado nivel de objetivo, este debe proveer información adicional a los demás indicadores propuestos</i>
Porcentaje 41.00%	Porcentaje 16.00%	Porcentaje 8.00%	Porcentaje 15.32%	Porcentaje 9.00%	Porcentaje 2.99%

Metas calendarizadas

Seguimiento	Meta Programada	Grupos vulnerables registrados	Grupos vulnerables informados	Comportamiento Aceptable		Comportamiento en riesgo		Comportamiento Crítico / Fallo en la planeación		Avance del Indicador	Semaforización
				Desde	Hasta	Desde	Hasta	Por debajo	Por encima		
Enero											
Febrero											
Marzo	25.00%	525	525	20.00%	25.00%	15.00%	19.99%	15.00%	25.00%	25.00%	Aceptable
Abril											
Mayo											
Junio	25.00%	981	981		50.00%	30.00%	-0.01%	30.00%	50.00%	50.00%	Aceptable
Julio											
Agosto											
Septiembre	25.00%	442	442	60.00%	75.00%	45.00%	59.99%	45.00%	75.00%	75.00%	Aceptable
Octubre											
Noviembre											
Diciembre	25.00%			80.00%	100.00%	60.00%	79.99%	60.00%	100.00%	#¡VALOR!	#¡VALOR!
Anual	100.00%	1948	1948	80.00%	100.00%	60.00%	79.99%	60.00%	100.00%	75.00%	Aceptable

GRÁFICO



Observaciones

TITULAR DE LA URG Mirna Mireya Delgado Romero Directora General del Sistema Municipal DIF Cuernavaca	RESPONSABLE DEL INDICADOR Rosa Vera Monje Collado Coordinadora de Atención Comunitaria y Grupos Vulnerable del Sistema Municipal DIF Cuernavaca	RESPONSABLE INTEGRACIÓN José María Aguirre Pasillas Jefe de Departamento de Planeación y Transparencia del Sistema Municipal del DIF Cuernavaca
---	--	--

Ficha de Indicador del Desempeño



Eje: 10.3 Cuernavaca Solidaria e Incluyente	Programa Sectorial: 10.3.1 Atención a Grupos en situación de Vulnerabilidad.	Estrategia Fortalecer y acercar los servicios médicos y de asistencia social, para reducir las desigualdades mejorando el desarrollo de la persona.	Nivel del Objetivo: Actividad	Clave Indicador: 1.1
---	--	---	---	--------------------------------

Datos de Identificación del Programa Presupuestario

Nombre del Programa Presupuestario: Servicios básicos de Asistencia Social y de apoyo para el Desarrollo Integral de las Familias y de los Grupos Vulnerables del Municipio de Cuernavaca.		
Dependencia: Sistema Municipal para el Desarrollo Integral de la Familia de Cuernavaca.		
Proyecto: DF702	Nombre del Proyecto: DIF Cuernavaca (Recurso fiscal)	Unidad Responsable del Gasto: Coordinación de Atención Comunitaria y Grupos Vulnerables

Datos del Indicador

Nombre del Indicador Porcentaje de egresados de la licenciatura de nutrición que se requiere y participan en el programa Preven-DIF.		Definición En lo que se refiere a este indicador corresponde al porcentaje de egresados en la Licenciatura en Nutrición que se necesitan para el Programa Preven - DIF o también denominado Jornadas de Nutrición en donde les brindan asesorías alimentarias, toma de peso, talla y concientización de buenos hábitos alimentarios.	
Dimensión Eficacia	Tipo del Indicador Gestión	Sentido del Indicador Regular	
Método de cálculo (V1/V2) * 100	Variable 1: Egresados participantes Variable 2: Egresados requeridos	Unidad de medida Porcentaje	
Meta 2025 100.00%	Año línea base 2024	Valor línea base 100.00%	Frecuencia de medición Mensual

Medios de Verificación
Informes de planeación del programa y cédulas profesionales, que se encuentran en la Coordinación de Atención a Grupos Vulnerables ubicado en C. Tabachín #123 Col. Bellavista C.P. 62140 Cuernavaca, Mor.

Evaluación del Indicador "CREMAA"


Porcentaje de Cumplimiento: 92.31%

Claridad	Relevancia	Economía	Monitoreable	Adecuado	Aporte Marginal
<i>Preciso e inequívoco; es decir, poder ser entendido por cualquier persona</i>	<i>Apropiada y debe de medir aspectos importantes del objetivo</i>	<i>Estar disponible a un costo razonable</i>	<i>Poder ser sometido a una evaluación independiente</i>	<i>Ofrecer una base suficiente que permita estimar el desempeño y evaluar los resultados</i>	<i>En caso de que exista más de un indicador para medir el desempeño en determinado nivel de objetivo, este debe proveer información adicional a los demás indicadores propuestos</i>
Porcentaje: 41.00%	Porcentaje: 16.00%	Porcentaje: 8.00%	Porcentaje: 15.32%	Porcentaje: 9.00%	Porcentaje: 2.99%

Metas calendarizadas

Seguimiento	Meta Programada	Egresados requeridos	Egresados participantes	Comportamiento Aceptable		Comportamiento en riesgo		Comportamiento Crítico / Fallo en la planeación		Avance del Indicador	Semafización
				Desde	Hasta	Desde	Hasta	Por debajo	Por encima		
Enero	8.33%	5	5	6.66%	8.33%	5.00%	6.65%	5.00%	8.33%	8.33%	Aceptable
Febrero	8.33%	5	5	13.33%	16.66%	10.00%	13.32%	10.00%	16.66%	16.66%	Aceptable
Marzo	8.34%	5	5	20.00%	25.00%	15.00%	19.99%	15.00%	25.00%	25.00%	Aceptable
Abril	8.33%	3	3	26.66%	33.33%	20.00%	26.65%	20.00%	33.33%	33.33%	Aceptable
Mayo	8.33%	3	3	33.33%	41.66%	25.00%	33.32%	25.00%	41.66%	41.66%	Aceptable
Junio	8.34%	3	3	40.00%	50.00%	30.00%	39.99%	30.00%	50.00%	50.00%	Aceptable
Julio	8.33%	0	0	46.66%	58.33%	35.00%	46.65%	35.00%	58.33%	50.00%	Aceptable
Agosto	8.33%	0	1	53.33%	66.66%	40.00%	53.32%	40.00%	66.66%	883.00%	Fallo en la Planeación
Septiembre	8.34%	1	3	60.00%	75.00%	45.00%	59.99%	45.00%	75.00%	908.02%	Fallo en la Planeación
Octubre	8.33%			66.66%	83.33%	50.00%	66.65%	50.00%	83.33%	# VALOR!	# VALOR!
Noviembre	8.33%			73.33%	91.66%	55.00%	73.32%	55.00%	91.66%	# VALOR!	# VALOR!
Diciembre	8.34%			80.00%	100.00%	60.00%	79.99%	60.00%	100.00%	# VALOR!	# VALOR!
Anual	100.00%	25	28	80.00%	100.00%	60.00%	79.99%	60.00%	100.00%	908.02%	Fallo en la Planeación

GRÁFICO



Observaciones

TITULAR DE LA URG Mirna Mireya Delgado Romero Directora General del Sistema Municipal DIF Cuernavaca	RESPONSABLE DEL INDICADOR Rosa Vera Manje Collado Responsable de la Atención Comunitaria y Grupos Vulnerables	RESPONSABLE INTEGRACIÓN José María Aguirre Pasillas Jefe de Departamento de Planeación y Transparencia del Sistema Municipal del DIF Cuernavaca
--	---	---

Ficha de Indicador del Desempeño



Eje: 10.3 Cuernavaca Solidaria e Incluyente	Programa Sectorial: 10.3.1 Atención a Grupos en situación de Vulnerabilidad.	Estrategia Mediante un plan integral, lograr que los adultos mayores del Municipio tengan un envejecimiento activo.	Nivel del Objetivo: Actividad	Clave Indicador: 1.2
---	--	---	---	--------------------------------

Datos de Identificación del Programa Presupuestario

Nombre del Programa Presupuestario: Servicios básicos de Asistencia Social y de apoyo para el Desarrollo Integral de las Familias y de los Grupos Vulnerables del Municipio de Cuernavaca.	
Dependencia: Sistema Municipal para el Desarrollo Integral de la Familia de Cuernavaca.	
Proyecto: DF702	Nombre del Proyecto: DIF Cuernavaca (Recurso fiscal)
Unidad Responsable del Gasto: Coordinación de Atención Comunitaria y Grupos Vulnerables	

Datos del Indicador

Nombre del Indicador Porcentaje de adultos mayores que asisten a las actividades implementadas en la Casa de Día para el Adulto Mayor.		Definición Corresponde al número total de Adultos Mayores que acuden de lunes a viernes a la Casa de Día para el Adulto Mayor Actividades, en donde se les proporciona un espacio donde pueden convivir con personas de su edad, con la finalidad de tener un envejecimiento activo que retrase su deterioro tanto físico como mental y así elevar su calidad de vida.
Dimensión Eficacia	Tipo del Indicador Gestión	Sentido del Indicador Regular
Método de cálculo V1	Variable 1: Asistencia de los adultos mayores registrados que acuden de lunes a viernes durante el mes.	Unidad de medida Porcentaje
Meta 2025 20	Año línea base 2024	Valor línea base 20
		Frecuencia de medición Mensual

Medios de Verificación

Listas de asistencias y expedientes de los usuarios que se encuentran en Casa de Día para el Adulto Mayor, perteneciente a la Coordinación de Atención Comunitaria y Grupos Vulnerables ubicado en C. Tabachín #123 Col. Bellavista C.P 62140 Cuernavaca, Mor.

Evaluación del Indicador "CREMAA"

Claridad <i>Preciso e inequívoco; es decir, poder ser entendido por cualquier persona</i>				Relevancia <i>Apropiado y debe de medir aspectos importantes del objetivo</i>		Economía <i>Estar disponible a un costo razonable</i>		Monitoreable <i>Poder ser sometido a una evaluación independiente</i>		Porcentaje de Cumplimiento: 82.06%	
Adecuado <i>Ofrecer una base suficiente que permita estimar el desempeño y evaluar los resultados</i>		Aporte Marginal <i>En caso de que exista más de un indicador para medir el desempeño en determinado nivel de objetivo, este debe proveer información adicional a los demás indicadores propuestos</i>		Porcentaje		Porcentaje		Porcentaje		Porcentaje	
30.75%		16.00%		8.00%		15.32%		9.00%		2.99%	

Metas calendarizadas

Seguimiento	Meta Programada	Foros de salud mental programados	Comportamiento Aceptable		Comportamiento en riesgo		Comportamiento Crítico / Fallo en la planeación		Avance del Indicador	Semaforización
			Desde	Hasta	Desde	Hasta	Por debajo	Por encima		
Enero	20	67	15	20	10	14	10	20	67	Fallo en la Planeación
Febrero	20	76	30	40	20	29	20	40	143	Fallo en la Planeación
Marzo	20	75	45	60	30	44	30	60	218	Fallo en la Planeación
Abril	20	63	60	80	40	59	40	80	281	Fallo en la Planeación
Mayo	20	63	75	100	50	74	50	100	344	Fallo en la Planeación
Junio	20	63	90	120	60	89	60	120	407	Fallo en la Planeación
Julio	20	67	105	140	70	104	70	140	474	Fallo en la Planeación
Agosto	20	61	120	160	80	119	80	160	535	Fallo en la Planeación
Septiembre	20	62	135	180	90	134	90	180	597	Fallo en la Planeación
Octubre	20		150	200	100	149	100	200	0	Fallo en la Planeación
Noviembre	20		165	220	110	164	110	220	0	Fallo en la Planeación
Diciembre	20		180	240	120	179	120	240	0	Fallo en la Planeación
Anual	20	597	180	240	120	179	120	240	597	Fallo en la Planeación

GRÁFICO



Observaciones

TITULAR DE LA URG Mirna Mireya Delgado Romero Directora General del Sistema Municipal DIF Cuernavaca	RESPONSABLE DEL INDICADOR Rosa Vera Monje Collado Responsable de la Atención Comunitaria y Grupos Vulnerables	RESPONSABLE INTEGRACIÓN José María Aguirre Pasillas Jefe de Departamento de Planeación y Transparencia del Sistema Municipal del DIF Cuernavaca
--	---	---

Ficha de Indicador del Desempeño



Eje: 10.3 Cuernavaca Solidaria e Incluyente	Programa Sectorial: 10.3.1 Atención a Grupos en situación de Vulnerabilidad.	Estrategia Mediante un plan integral, lograr que los adultos mayores del Municipio tengan un envejecimiento activo.	Nivel del Objetivo: Actividad	Clave Indicador: 1.3
---	--	---	---	--------------------------------

Datos de Identificación del Programa Presupuestario

Nombre del Programa Presupuestario: Servicios básicos de Asistencia Social y de apoyo para el Desarrollo Integral de las Familias y de los Grupos Vulnerables del Municipio de Cuernavaca.		
Dependencia: Sistema Municipal para el Desarrollo Integral de la Familia de Cuernavaca.		
Proyecto: DF702	Nombre del Proyecto: DIF Cuernavaca (Recurso fiscal)	Unidad Responsable del Gasto: Coordinación de Atención Comunitaria y Grupos Vulnerables

Datos del Indicador

Nombre del Indicador Porcentaje de valoraciones médicas mensuales realizadas a los adultos mayores.		Definición Consisten en el porcentaje de valoraciones médicas realizadas a los Adultos Mayores que asisten a la Casa de Día para el Adulto Mayor, con la finalidad de realizar un chequeo continuo, para dar a conocer el estado de salud de los pacientes y prevenir y/o detectar oportunamente enfermedades.	
Dimensión Eficacia	Tipo del Indicador Gestión	Sentido del Indicador Regular	
Método de cálculo V1	Variable 1: Sumatoria del número de valoraciones médicas realizadas		Unidad de medida Porcentaje
Meta 2025 20	Año línea base 2024	Valor línea base 20	Frecuencia de medición Mensual

Medios de Verificación
Informes de las valoraciones médicas realizadas por los médicos generales asignados a Casa de Día para el Adulto Mayor, que se encuentran en la Coordinación de Atención Comunitaria y Grupos Vulnerables ubicado en C. Tabachín #123 Col. Bellavista C.P 62140 Cuernavaca, Mor.

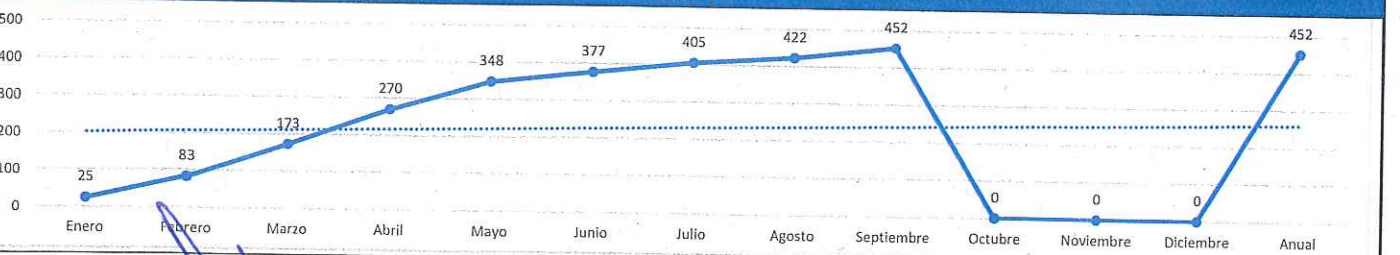
Evaluación del Indicador "CREMAA"

Claridad <i>Preciso e inequívoco; es decir, poder ser entendido por cualquier persona</i>				Relevancia <i>Apropiada y debe de medir aspectos importantes del objetivo</i>		Economía <i>Estar disponible a un costo razonable</i>		Monitoreable <i>Poder ser sometido a una evaluación independiente</i>		Adecuado <i>Ofrecer una base suficiente que permita estimar el desempeño y evaluar los resultados</i>		Aporte Marginal <i>En caso de que exista más de un indicador para medir el desempeño en determinado nivel de objetivo, este debe proveer información adicional a los demás indicadores propuestos</i>	
Porcentaje	41.00%	Porcentaje	16.00%	Porcentaje	8.00%	Porcentaje	15.32%	Porcentaje	9.00%	Porcentaje	2.99%	Porcentaje de Cumplimiento: 92.31%	

Metas calendarizadas

Seguimiento	Meta Programada	Sumatoria del número de valoraciones médicas realizadas	Comportamiento Aceptable		Comportamiento en riesgo		Comportamiento Crítico / Fallo en la planeación		Avance del Indicador	Semafización
			Desde	Hasta	Desde	Hasta	Por debajo	Por encima		
Enero	20	25	15	20	10	14	10	20	25	Fallo en la Planeación
Febrero	20	58	30	40	20	29	20	40	83	Fallo en la Planeación
Marzo	20	90	45	60	30	44	30	60	173	Fallo en la Planeación
Abril	20	97	60	80	40	59	40	80	270	Fallo en la Planeación
Mayo	20	78	75	100	50	74	50	100	348	Fallo en la Planeación
Junio	20	29	90	120	60	89	60	120	377	Fallo en la Planeación
Julio	20	28	105	140	70	104	70	140	405	Fallo en la Planeación
Agosto	20	17	120	160	80	119	80	160	422	Fallo en la Planeación
Septiembre	20	30	135	180	90	134	90	180	452	Fallo en la Planeación
Octubre	20		150	200	100	149	100	200	#¡VALOR!	#¡VALOR!
Noviembre	20		165	220	110	164	110	220	#¡VALOR!	#¡VALOR!
Diciembre	20		180	240	120	179	120	240	#¡VALOR!	#¡VALOR!
Anual	20	452	180	240	120	179	120	240	452	Fallo en la Planeación

GRÁFICO



Observaciones

TITULAR DE LA URG Mirna Mireya Delgado Romero Directora General del Sistema Municipal DIF Cuernavaca	RESPONSABLE DEL INDICADOR Rosa Vera María Collado Responsable de la Atención Comunitaria y Grupos Vulnerables	RESPONSABLE INTEGRACIÓN José María Aguirre Pasillas Jefe de Departamento de Planeación y Transparencia del Sistema Municipal del DIF Cuernavaca
---	--	--

Ficha de Indicador del Desempeño



Eje: 11.4 Familia al Centro	Programa Sectorial: 11.4.4 Conciliación Entre la vida Laboral y Familiar	Estrategia Impulsar reformas administrativas y políticas organizacionales internas que promuevan horarios flexibles, licencias de cuidados, espacios laborales inclusivos y servicios de apoyo institucional como estancias infantiles, para favorecer la corresponsabilidad familiar en el ámbito laboral municipal.	Nivel del Objetivo: Actividad	Clave Indicador: 1.4
---------------------------------------	--	---	---	--------------------------------

Datos de Identificación del Programa Presupuestario

Nombre del Programa Presupuestario: Servicios básicos de Asistencia Social y de apoyo para el Desarrollo Integral de las Familias y de los Grupos Vulnerables del Municipio de Cuernavaca.		
Dependencia: Sistema Municipal para el Desarrollo Integral de la Familia de Cuernavaca.		
Proyecto: DF702	Nombre del Proyecto: DIF Cuernavaca (Recurso fiscal)	Unidad Responsable del Gasto: Coordinación de Atención Comunitaria y Grupos Vulnerables

Datos del Indicador

Nombre del Indicador Porcentaje de centros laborales que operan al menos una medida de conciliación.		Definición Consiste en el porcentaje de empresas y centros laborales que participan para impulsar acciones que permiten brindar atención integral a los Adultos Mayores del municipio de Cuernavaca, donde se crean condiciones de desarrollo para lograr la reinserción laboral de este sector de la población.	
Dimensión Eficacia		Tipo del Indicador Gestión	Sentido del Indicador Ascendente
Método de cálculo (V1/V2) * 100	Variable 1: Número de empresas y centros laborales participantes Variable 2: Número de empresas y centros laborales programados		Unidad de medida Porcentaje
Meta 2025 100.00%	Año línea base Nuevo Indicador	Valor línea base En Proceso	Frecuencia de medición Mensual

Medios de Verificación
Convenios de colaboración con empresas y centros laborales, que se encuentran en las oficinas de la Secretaría ubicado en C. Tabachín #123 Col. Bellavista C.P 62140 Cuernavaca, Mor.

Evaluación del Indicador "CREMAA"

Porcentaje de Cumplimiento: 92.31%

Claridad <i>Preciso e inequívoco; es decir, poder ser entendido por cualquier persona</i>	Relevancia <i>Apropiado y debe de medir aspectos importantes del objetivo</i>	Economía <i>Estar disponible a un costo razonable</i>	Monitoreable <i>Poder ser sometido a una evaluación independiente</i>	Adecuado <i>Ofrecer una base suficiente que permita estimar el desempeño y evaluar los resultados</i>	Aporte Marginal <i>En caso de que exista más de un indicador para medir el desempeño en determinado nivel de objetivo, este debe proveer información adicional a los demás indicadores propuestos</i>
Porcentaje: 41.00%	Porcentaje: 16.00%	Porcentaje: 8.00%	Porcentaje: 15.32%	Porcentaje: 9.00%	Porcentaje: 2.99%

Metas calendarizadas

Seguimiento	Meta Programada	Número de empresas y centros laborales programados	Número de empresas y centros laborales participantes	Comportamiento Aceptable		Comportamiento en riesgo		Comportamiento Crítico / Fallo en la planeación		Avance del Indicador	Semafización
				Desde	Hasta	Desde	Hasta	Por debajo	Por encima		
Enero	8.33%	12	12	6.66%	8.33%	5.00%	6.65%	5.00%	8.33%	8.33%	Asignado
Febrero	8.33%	12	12	13.33%	16.66%	10.00%	13.32%	10.00%	16.66%	16.66%	Asignado
Marzo	8.34%	12	12	20.00%	25.00%	15.00%	19.99%	15.00%	25.00%	25.00%	Asignado
Abril	8.33%	7	7	26.66%	33.33%	20.00%	26.65%	20.00%	33.33%	33.33%	Asignado
Mayo	8.33%	8	8	33.33%	41.66%	25.00%	33.32%	25.00%	41.66%	41.66%	Asignado
Junio	8.34%	7	7	40.00%	50.00%	30.00%	39.99%	30.00%	50.00%	50.00%	Asignado
Julio	8.33%	7	7	46.66%	58.33%	35.00%	46.65%	35.00%	58.33%	58.33%	Asignado
Agosto	8.33%	15	15	53.33%	66.66%	40.00%	53.32%	40.00%	66.66%	66.66%	Asignado
Septiembre	8.34%	15	15	60.00%	75.00%	45.00%	59.99%	45.00%	75.00%	75.00%	Asignado
Octubre	8.33%			66.66%	83.33%	50.00%	66.65%	50.00%	83.33%	#IVALOR!	#IVALOR!
Noviembre	8.33%			73.33%	91.66%	55.00%	73.32%	55.00%	91.66%	#IVALOR!	#IVALOR!
Diciembre	8.34%			80.00%	100.00%	60.00%	79.99%	60.00%	100.00%	#IVALOR!	#IVALOR!
Anual	100.00%	95	95	80.00%	100.00%	60.00%	79.99%	60.00%	100.00%	75.00%	Asignado

GRÁFICO



Observaciones

TITULAR DE LA URG Mirna Mirya Delgado Romero Directora General del Sistema Municipal DIF Cuernavaca	RESPONSABLE DEL INDICADOR Rosa Vera Méndez Collado Responsable de la Atención Comunitaria y Grupos Vulnerables	RESPONSABLE INTEGRACIÓN José María Aguirre Pasillas Jefe de Departamento de Planeación y Transparencia del Sistema Municipal del DIF Cuernavaca
--	---	--

Ficha de Indicador del Desempeño



Eje: 10.3 Cuernavaca Solidaria e Incluyente	Programa Sectorial: 10.3.1 Atención a Grupos en situación de Vulnerabilidad.	Estrategia Mediante un plan integral, lograr que los adultos mayores del Municipio tengan un envejecimiento activo.	Nivel del Objetivo: Actividad	Clave Indicador: 1.5
---	--	---	---	--------------------------------

Datos de Identificación del Programa Presupuestario

Nombre del Programa Presupuestario: Servicios básicos de Asistencia Social y de apoyo para el Desarrollo Integral de las Familias y de los Grupos Vulnerables del Municipio de Cuernavaca.		
Dependencia: Sistema Municipal para el Desarrollo Integral de la Familia de Cuernavaca.		
Proyecto: DF702	Nombre del Proyecto: DIF Cuernavaca (Recurso fiscal)	Unidad Responsable del Gasto: Coordinación de Atención Comunitaria y Grupos Vulnerables

Datos del Indicador

Nombre del Indicador Porcentaje de población vulnerable que asiste y se capacita en los diferentes cursos o talleres que les permitan el empleo, autoempleo o emprendimiento.		Definición Es el porcentaje de individuos en situación de vulnerabilidad, que reciben pláticas de prevención de enfermedades, y cursos de capacitación para el empleo, autoempleo y/o emprendimientos impartidos por el Sistema Municipal DIF Cuernavaca.	
Dimensión Eficacia		Tipo del Indicador Gestión	Sentido del Indicador Regular
Método de cálculo (V1/V2) * 100	Variable 1: Personas vulnerables capacitadas Variable 2: Personas vulnerables registradas		Unidad de medida Porcentaje
Meta 2025 100.00%	Año línea base 2024	Valor línea base 100.00%	Frecuencia de medición Mensual

Medios de Verificación
Expediente de personas inscritas de los cursos y talleres, que se encuentran en la Coordinación de Atención Comunitaria y Grupos Vulnerables ubicado en C. Tabachín #123 Col. Bellavista

Evaluación del Indicador "CREMAA"

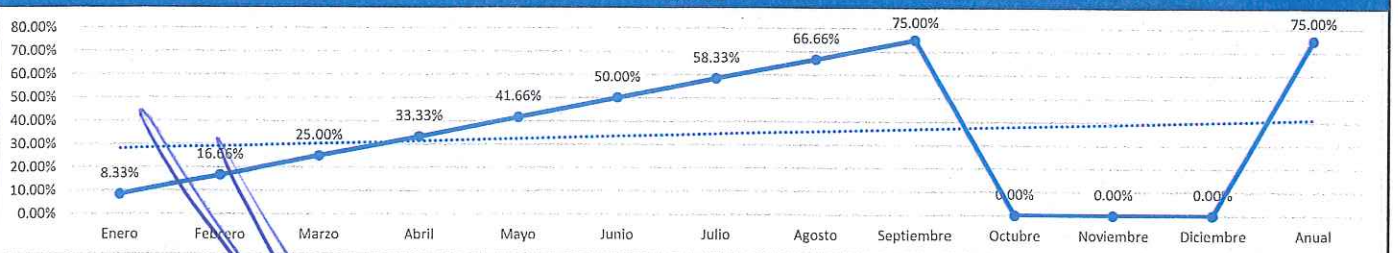
Porcentaje de Cumplimiento: 92.31%

Claridad <i>Preciso e inequívoco; es decir, poder ser entendido por cualquier persona</i>	Relevancia <i>Apropiado y debe de medir aspectos importantes del objetivo</i>	Economía <i>Estar disponible a un costo razonable</i>	Monitoreable <i>Poder ser sometido a una evaluación independiente</i>	Adecuado <i>Ofrecer una base suficiente que permita estimar el desempeño y evaluar los resultados</i>	Aporte Marginal <i>En caso de que exista más de un indicador para medir el desempeño en determinado nivel de objetivo, este debe proveer información adicional a los demás indicadores propuestos</i>
Porcentaje 41.00%	Porcentaje 16.00%	Porcentaje 8.00%	Porcentaje 15.32%	Porcentaje 9.00%	Porcentaje 2.99%

Metas calendarizadas

Seguimiento	Meta Programada	Personas vulnerables registradas	Personas vulnerables capacitadas	Comportamiento Aceptable		Comportamiento en riesgo		Comportamiento Crítico / Fallo en la planeación		Avance del Indicador	Semafización
				Desde	Hasta	Desde	Hasta	Por debajo	Por encima		
Enero	8.33%	16	16	6.66%	8.33%	5.00%	6.65%	5.00%	8.33%	8.33%	Aceptable
Febrero	8.33%	20	20	13.33%	16.66%	10.00%	13.32%	10.00%	16.66%	16.66%	Aceptable
Marzo	8.34%	20	20	20.00%	25.00%	15.00%	19.99%	15.00%	25.00%	25.00%	Aceptable
Abril	8.33%	53	53	26.66%	33.33%	20.00%	26.65%	20.00%	33.33%	33.33%	Aceptable
Mayo	8.33%	202	202	33.33%	41.66%	25.00%	33.32%	25.00%	41.66%	41.66%	Aceptable
Junio	8.34%	302	302	40.00%	50.00%	30.00%	39.99%	30.00%	50.00%	50.00%	Aceptable
Julio	8.33%	44	44	46.66%	58.33%	35.00%	46.65%	35.00%	58.33%	58.33%	Aceptable
Agosto	8.33%	46	46	53.33%	66.66%	40.00%	53.32%	40.00%	66.66%	66.66%	Aceptable
Septiembre	8.34%	46	46	60.00%	75.00%	45.00%	59.99%	45.00%	75.00%	75.00%	Aceptable
Octubre	8.33%			66.66%	83.33%	50.00%	66.65%	50.00%	83.33%	#IVALOR!	#IVALOR!
Noviembre	8.33%			73.33%	91.66%	55.00%	73.32%	55.00%	91.66%	#IVALOR!	#IVALOR!
Diciembre	8.34%			80.00%	100.00%	60.00%	79.99%	60.00%	100.00%	#IVALOR!	#IVALOR!
Anual	100.00%	749	749	80.00%	100.00%	60.00%	79.99%	60.00%	100.00%	75.00%	Aceptable

GRÁFICO



Observaciones

TITULAR DE LA URG Mirna Mireya Delgado Romero Directora General del Sistema Municipal DIF Cuernavaca	RESPONSABLE DEL INDICADOR Rosa Vera Monte Collado Responsable de la Atención Comunitaria y Grupos Vulnerables	RESPONSABLE INTEGRACIÓN Josefina Aguirre Pasillas Jefe de Departamento de Planeación y Transparencia del Sistema Municipal del DIF Cuernavaca
---	--	--

Ficha de Indicador del Desempeño



Eje: 10.3 Cuernavaca Solidaria e Incluyente	Programa Sectorial: 10.3.1 Atención a Grupos en situación de Vulnerabilidad.	Estrategia Llevar a las personas en situación de vulnerabilidad a una integración, convivencia y participación en igualdad de oportunidades con el resto de la población.	Nivel del Objetivo: Componente	Clave Indicador: 2
---	--	---	--	------------------------------

Datos de Identificación del Programa Presupuestario

Nombre del Programa Presupuestario: Servicios básicos de Asistencia Social y de apoyo para el Desarrollo Integral de las Familias y de los Grupos Vulnerables del Municipio de Cuernavaca.		
Dependencia: Sistema Municipal para el Desarrollo Integral de la Familia de Cuernavaca.		
Proyecto: DF702	Nombre del Proyecto: DIF Cuernavaca (Recurso fiscal)	Unidad Responsable del Gasto: Jefatura de Departamento de Atención Ciudadana

Datos del Indicador

Nombre del Indicador Porcentaje de personas beneficiadas con las ayudas alimentarias, técnicas y funcionales que otorga el Sistema Municipal DIF Cuernavaca.		Definición Se refiere a las personas con escasos recursos económicos que reciben apoyo de despensas, instrumentos o dispositivos como son sillas de ruedas, bastones, andaderas, aparatos auditivos, entre otros, con la finalidad de facilitar a las personas con discapacidad su inclusión, interacción, convivencia y participación en igualdad de oportunidades con el resto de la población.	
Dimensión Eficacia	Tipo del Indicador Gestión	Sentido del Indicador Regular	
Método de cálculo (V1/V2) * 100	Variable 1: Personas beneficiadas Variable 2: Personas programadas	Unidad de medida Porcentaje	
Meta 2025 100.00%	Año línea base 2024	Valor línea base 100.00%	Frecuencia de medición Trimestral

Medios de Verificación
Solicitudes, estudios socioeconómicos y padrón de beneficiarios que se encuentran en la Jefatura del Departamento de Atención Ciudadana ubicado en C. Tabachín #123 Col. Bellavista C.P. 62140

Evaluación del Indicador "CREMAA"


Porcentaje de Cumplimiento: 92.31%

Claridad <i>Preciso e inequívoco; es decir, poder ser entendido por cualquier persona</i>	Relevancia <i>Apropiado y debe de medir aspectos importantes del objetivo</i>	Economía <i>Estar disponible a un costo razonable</i>	Monitoreable <i>Poder ser sometido a una evaluación independiente</i>	Adecuado <i>Ofrecer una base suficiente que permita estimar el desempeño y evaluar los resultados</i>	Aporte Marginal <i>En caso de que exista más de un indicador para medir el desempeño en determinado nivel de objetivo, este debe proveer información adicional a los demás indicadores propuestos</i>
Porcentaje 41.00%	Porcentaje 16.00%	Porcentaje 8.00%	Porcentaje 15.32%	Porcentaje 9.00%	Porcentaje 2.99%

Metas calendarizadas

Seguimiento	Meta Programada	Personas programadas	Personas beneficiadas	Comportamiento Aceptable		Comportamiento en riesgo		Comportamiento Crítico / Fallo en la planeación		Avance del Indicador	Semafización
				Desde	Hasta	Desde	Hasta	Por debajo	Por encima		
Enero											
Febrero											
Marzo	25.00%	379	379	20.00%	25.00%	15.00%	19.99%	15.00%	25.00%	25.00%	Aceptable
Abril											
Mayo											
Junio	25.00%	279	279	40.00%	50.00%	30.00%	39.99%	30.00%	50.00%	50.00%	Aceptable
Julio											
Agosto											
Septiembre	25.00%	283	283	60.00%	75.00%	45.00%	59.99%	45.00%	75.00%	75.00%	Aceptable
Octubre											
Noviembre											
Diciembre	25.00%			80.00%	100.00%	60.00%	79.99%	60.00%	100.00%	#¡VALOR!	#¡VALOR!
Anual	100.00%	941	941	80.00%	100.00%	60.00%	79.99%	60.00%	100.00%	75.00%	Aceptable

GRÁFICO



Observaciones

TITULAR DE LA URG Mirna Mireya Delgado Romero Directora General del Sistema Municipal DIF Cuernavaca	RESPONSABLE DEL INDICADOR Eduardo Lenin Zavala Guadarrama Jefe de Departamento de Atención Ciudadana del Sistema Municipal DIF Cuernavaca	RESPONSABLE INTEGRACIÓN José María Aguirre Pasillas Jefe de Departamento de Planeación y Transparencia del Sistema Municipal del DIF Cuernavaca
---	--	--

Ficha de Indicador del Desempeño



Eje: 10.3 Cuernavaca Solidaria e Incluyente	Programa Sectorial: 10.3.1 Atención a Grupos en situación de Vulnerabilidad.	Estrategia Fortalecer y acercar los servicios médicos y de asistencia social, para reducir las desigualdades mejorando el desarrollo de la persona.	Nivel del Objetivo: Actividad	Clave Indicador: 2.1
---	--	---	---	--------------------------------

Datos de Identificación del Programa Presupuestario

Nombre del Programa Presupuestario: Servicios básicos de Asistencia Social y de apoyo para el Desarrollo Integral de las Familias y de los Grupos Vulnerables del Municipio de Cuernavaca.		
Dependencia: Sistema Municipal para el Desarrollo Integral de la Familia de Cuernavaca.		
Proyecto: DF702	Nombre del Proyecto: DIF Cuernavaca (Recurso fiscal)	Unidad Responsable del Gasto: Jefatura de Departamento de Atención Ciudadana

Datos del Indicador

Nombre del Indicador Porcentaje de población con discapacidad beneficiada con las ayudas funcionales y técnicas a través del área correspondiente.		Definición Consiste en el porcentaje de las personas con discapacidad del municipio de Cuernavaca, que reciben ayudas técnicas y funcionales, debido al alto índice de vulnerabilidad en el que se encuentran y no les es posible adquirir con sus propios recursos económicos dichos aparatos funcionales.	
Dimensión Eficacia		Tipo del Indicador Gestión	Sentido del Indicador Regular
Método de cálculo (V1/V2) * 100	Variable 1: Población participante Variable 2: Población programada	Unidad de medida Porcentaje	
Meta 2025 100.00%	Año línea base 2024	Valor línea base 100.00%	Frecuencia de medición Mensual

Medios de Verificación
Solicitudes y estudios socioeconómicos que se encuentran en la Jefatura del Departamento de Atención Ciudadana ubicado en C. Tabachín #123 Col. Bellavista C.P 62140 Cuernavaca, Mor.

Evaluación del Indicador "CREMAA"

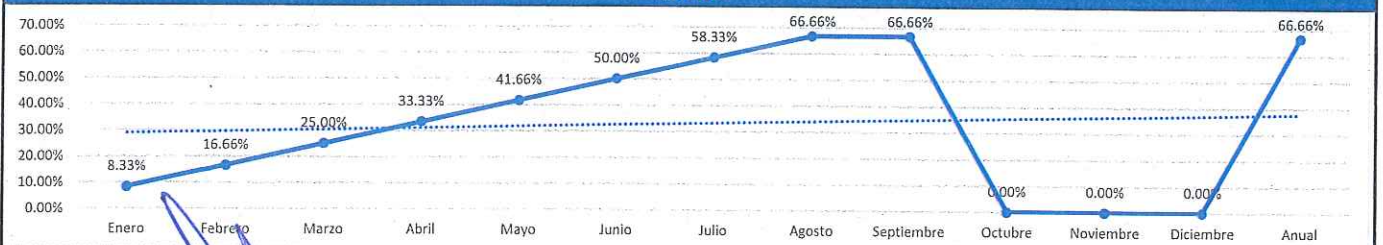
Porcentaje de Cumplimiento: 92.31%

Claridad <i>Preciso e inequívoco; es decir, poder ser entendido por cualquier persona</i>	Relevancia <i>Apropiado y debe de medir aspectos importantes del objetivo</i>	Economía <i>Estar disponible a un costo razonable</i>	Monitoreable <i>Poder ser sometido a una evaluación independiente</i>	Adecuado <i>Ofrecer una base suficiente que permita estimar el desempeño y evaluar los resultados</i>	Aporte Marginal <i>En caso de que exista más de un indicador para medir el desempeño en determinado nivel de objetivo, este debe proveer información adicional a los demás indicadores propuestos</i>
Porcentaje: 41.00%	Porcentaje: 16.00%	Porcentaje: 8.00%	Porcentaje: 15.32%	Porcentaje: 9.00%	Porcentaje: 2.99%

Metas calendarizadas

Seguimiento	Meta Programada	Población programada	Población beneficiada	Comportamiento Aceptable		Comportamiento en riesgo		Comportamiento Crítico / Fallo en la planeación		Avance del Indicador	Semafización
				Desde	Hasta	Desde	Hasta	Por debajo	Por encima		
Enero	8.33%	51	51	6.66%	8.33%	5.00%	6.65%	5.00%	8.33%	8.33%	Aceptable
Febrero	8.33%	100	100	13.33%	16.66%	10.00%	13.32%	10.00%	16.66%	16.66%	Aceptable
Marzo	8.34%	23	23	20.00%	25.00%	15.00%	19.99%	15.00%	25.00%	25.00%	Aceptable
Abril	8.33%	2	2	26.66%	33.33%	20.00%	26.65%	20.00%	33.33%	33.33%	Aceptable
Mayo	8.33%	45	45	33.33%	41.66%	25.00%	33.32%	25.00%	41.66%	41.66%	Aceptable
Junio	8.34%	2	2	40.00%	50.00%	30.00%	39.99%	30.00%	50.00%	50.00%	Aceptable
Julio	8.33%	4	4	46.66%	58.33%	35.00%	46.65%	35.00%	58.33%	58.33%	Aceptable
Agosto	8.33%	279	279	53.33%	66.66%	40.00%	53.32%	40.00%	66.66%	66.66%	Aceptable
Septiembre	8.34%	0	0	60.00%	75.00%	45.00%	59.99%	45.00%	75.00%	66.66%	Aceptable
Octubre	8.33%			66.66%	83.33%	50.00%	66.65%	50.00%	83.33%	#¡VALOR!	#¡VALOR!
Noviembre	8.33%			73.33%	91.66%	55.00%	73.32%	55.00%	91.66%	#¡VALOR!	#¡VALOR!
Diciembre	8.34%			80.00%	100.00%	60.00%	79.99%	60.00%	100.00%	#¡VALOR!	#¡VALOR!
Anual	100.00%	506	506	80.00%	100.00%	60.00%	79.99%	60.00%	100.00%	66.66%	Aceptable

GRÁFICO



Observaciones

TITULAR DE LA URG Mirna Mireya Delgado Romero Directora General del Sistema Municipal DIF Cuernavaca	RESPONSABLE DEL INDICADOR Eduardo Lenin Zavala Guadarrama Jefe de Departamento de Atención Ciudadana del Sistema Municipal DIF Cuernavaca	RESPONSABLE INTEGRACIÓN Josa María Aguirre Pasillas Jefe de Departamento de Planeación y Transparencia del Sistema Municipal del DIF Cuernavaca
--	---	--

Ficha de Indicador del Desempeño



Eje: 10.3 Cuernavaca Solidaria e Incluyente	Programa Sectorial: 10.3.1 Atención a Grupos en situación de Vulnerabilidad.	Estrategia Llevar a las personas en situación de vulnerabilidad a una integración, convivencia y participación en igualdad de oportunidades con el resto de la población.	Nivel del Objetivo: Actividad	Clave Indicador: 2.2
---	--	---	---	--------------------------------

Datos de Identificación del Programa Presupuestario

Nombre del Programa Presupuestario: Servicios básicos de Asistencia Social y de apoyo para el Desarrollo Integral de las Familias y de los Grupos Vulnerables del Municipio de Cuernavaca.		
Dependencia: Sistema Municipal para el Desarrollo Integral de la Familia de Cuernavaca.		
Proyecto: DF702	Nombre del Proyecto: DIF Cuernavaca (Recurso fiscal)	Unidad Responsable del Gasto: Coordinación de Atención Comunitaria y Grupos Vulnerables

Datos del Indicador

Nombre del Indicador Porcentaje de personas beneficiadas en ayudas alimentarias.		Definición El propósito de este indicador es medir el porcentaje de personas beneficiadas, las cuales reciben despensas con productos de la canasta básica, ya sea por única ocasión que otorga el Sistema Municipal DIF Cuernavaca o mensualmente que son entregadas en conjunto con el Sistema DIF Estatal, a fin de que las personas en situación vulnerable cuenten con una alimentación balanceada.	
Dimensión Eficacia	Tipo del Indicador Gestión	Sentido del Indicador Ascendente	
Método de cálculo (V1/V2) * 100	Variable 1: Personas beneficiadas Variable 2: Personas programadas	Unidad de medida Porcentaje	
Meta 20245 100.00%	Año línea base 2024	Valor línea base 100.00%	Frecuencia de medición Mensual

Medios de Verificación
Padrón de beneficiarios y solicitudes, que se encuentran en la Jefatura del Departamento de Atención Ciudadana ubicado en C. Tabachín #123 Col. Bellavista C.P 62140


Evaluación del Indicador "CREMAA"

Claridad <i>Preciso e inequívoco; es decir, poder ser entendido por cualquier persona</i>				Relevancia <i>Apropiada y debe de medir aspectos importantes del objetivo</i>		Economía <i>Estar disponible a un costo razonable</i>		Monitoreable <i>Poder ser sometida a una evaluación independiente</i>		Porcentaje de Cumplimiento: 92.31%	
Adecuado <i>Ofrecer una base suficiente que permita estimar el desempeño y evaluar los resultados</i>		Aporte Marginal <i>En caso de que exista más de un indicador para medir el desempeño en determinado nivel de objetivo, este debe proveer información adicional a los demás indicadores propuestos</i>		Porcentaje 41.00%		Porcentaje 16.00%		Porcentaje 8.00%		Porcentaje 15.32%	
Porcentaje 9.00%		Porcentaje 2.99%									

Metas calendarizadas

Seguimiento	Meta Programada	Personas programadas	Personas beneficiadas	Comportamiento Aceptable		Comportamiento en riesgo		Comportamiento Crítico / Fallo en la planeación		Avance del Indicador	Semafización
				Desde	Hasta	Desde	Hasta	Por debajo	Por encima		
Enero	8.33%	154	154	6.66%	8.33%	5.00%	6.65%	5.00%	8.33%	8.33%	Adecuada
Febrero	8.33%	42	42	13.33%	16.66%	10.00%	13.32%	10.00%	16.66%	16.66%	Adecuada
Marzo	8.34%	9	9	20.00%	25.00%	15.00%	19.99%	15.00%	25.00%	25.00%	Adecuada
Abril	8.33%	230	230	26.66%	33.33%	20.00%	26.65%	20.00%	33.33%	33.33%	Adecuada
Mayo	8.33%	0	0	33.33%	41.66%	25.00%	33.32%	25.00%	41.66%	33.33%	Adecuada
Junio	8.34%	0	0	40.00%	50.00%	30.00%	39.99%	30.00%	50.00%	33.33%	En riesgo
Julio	8.33%	1	1	46.66%	58.33%	35.00%	46.65%	35.00%	58.33%	41.66%	En riesgo
Agosto	8.33%	244	244	53.33%	66.66%	40.00%	53.32%	40.00%	66.66%	49.99%	En riesgo
Septiembre	8.34%	246	246	60.00%	75.00%	45.00%	59.99%	45.00%	75.00%	58.33%	En riesgo
Octubre	8.33%			66.66%	83.33%	50.00%	66.65%	50.00%	83.33%	#¡VALOR!	#¡VALOR!
Noviembre	8.33%			73.33%	91.66%	55.00%	73.32%	55.00%	91.66%	#¡VALOR!	#¡VALOR!
Diciembre	8.34%			80.00%	100.00%	60.00%	79.99%	60.00%	100.00%	#¡VALOR!	#¡VALOR!
Anual	100.00%	926	926	80.00%	100.00%	60.00%	79.99%	60.00%	100.00%	58.33%	En riesgo

GRÁFICO



Observaciones

TITULAR DE LA URG Mirna Mireya Delgado Romero Directora General del Sistema Municipal DIF Cuernavaca	RESPONSABLE DEL INDICADOR Eduardo Lenin Zavala Guadarrama Jefe de Departamento de Atención Ciudadana del Sistema Municipal DIF Cuernavaca	RESPONSABLE INTEGRACIÓN José María Aguirre Pasillas Jefe de Departamento de Planeación y Transparencia del Sistema Municipal del DIF Cuernavaca
---	--	--

Ficha de Indicador del Desempeño



Eje: 10.3 Cuernavaca Solidaria e Incluyente	Programa Sectorial: 10.3.1 Atención a Grupos en situación de Vulnerabilidad.	Estrategia Fortalecer y acercar los servicios médicos y de asistencia social, para reducir las desigualdades mejorando el desarrollo de la persona.	Nivel del Objetivo: Componente	Clave Indicador: 3
---	--	---	--	------------------------------

Datos de Identificación del Programa Presupuestario

Nombre del Programa Presupuestario:
Servicios básicos de Asistencia Social y de apoyo para el Desarrollo Integral de las Familias y de los Grupos Vulnerables del Municipio de Cuernavaca.

Dependencia:
Sistema Municipal para el Desarrollo Integral de la Familia de Cuernavaca.

Proyecto: DF702	Nombre del Proyecto: DIF Cuernavaca (Recurso fiscal)	Unidad Responsable del Gasto: Coordinación de Atención Comunitaria y Grupos Vulnerables
---------------------------	--	---

Datos del Indicador

Nombre del Indicador Porcentaje de atención que se brinda en la Coordinación de Atención Comunitaria y Grupos Vulnerables.	Definición En lo que comprende a este indicador corresponde al porcentaje de atención proporcionada en la Coordinación de Atención Comunitaria y Grupos Vulnerables que se brinda en las Jornadas de Salud, las cuales tienen como propósito acercar los servicios a la población que se encuentra en situación vulnerable de las diferentes colonias del municipio de Cuernavaca. Asimismo, se lleva a cabo la firma de convenios con especialistas en el área médica, con la finalidad de detectar oportunamente enfermedades en los pacientes que acuden a los servicios
--	---

Dimensión Eficacia	Tipo del Indicador Gestión	Sentido del Indicador Regular
------------------------------	--------------------------------------	---

Método de cálculo (V1/V2) * 100	Variable 1: Solicitudes realizadas Variable 2: Solicitudes recibidas	Unidad de medida Porcentaje
---	---	---------------------------------------

Meta 2025 100.00%	Año línea base 2024	Valor línea base 100.00%	Frecuencia de medición Trimestral
-----------------------------	-------------------------------	------------------------------------	---

Medios de Verificación
1.- Registros de pacientes (nombre, sexo, edad tratamiento y teléfono), Informe, Expediente y listas de asistencia, 2.- Encuestas de satisfacción, 3.- Instrumentos jurídicos celebrados, 4.- Listas de asistencia. Información que se encuentra en la Coordinación de Atención Comunitaria y Grupos Vulnerables ubicado en C. Tabachín #123 Col. Bellavista C.P 62140

Evaluación del Indicador "CREMAA"

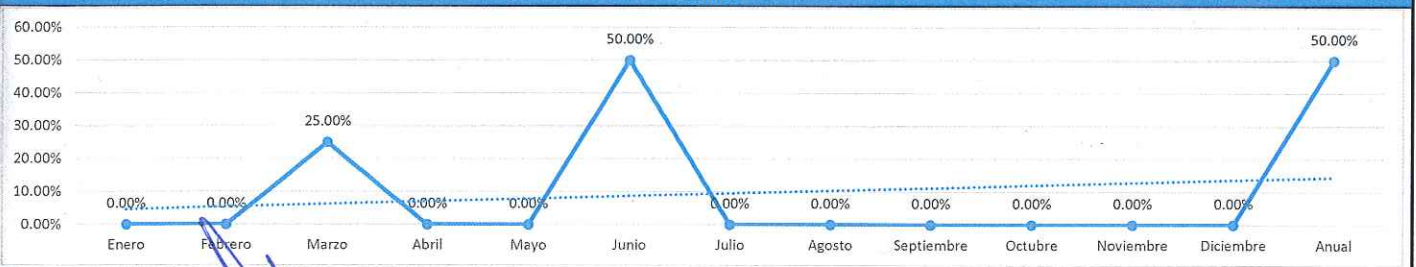
Porcentaje de Cumplimiento: 92.31%

Claridad		Relevancia		Economía		Monitoreable		Adecuado		Aporte Marginal	
<i>Preciso e inequívoco; es decir, poder ser entendido por cualquier persona</i>		<i>Apropiado y debe de medir aspectos importantes del objetivo</i>		<i>Estar disponible a un costo razonable</i>		<i>Poder ser sometido a una evaluación independiente</i>		<i>Ofrecer una base suficiente que permita estimar el desempeño y evaluar los resultados</i>		<i>En caso de que exista más de un indicador para medir el desempeño en determinado nivel de objetivo, este debe proveer información adicional a los demás indicadores propuestos</i>	
Porcentaje	41.00%	Porcentaje	16.00%	Porcentaje	8.00%	Porcentaje	15.32%	Porcentaje	9.00%	Porcentaje	2.99%

Metas calendarizadas

Seguimiento	Meta Programada	Solicitudes recibidas	Solicitudes realizadas	Comportamiento Aceptable		Comportamiento en riesgo		Comportamiento Crítico / Fallo en la planeación		Avance del Indicador	Semaforización
				Desde	Hasta	Desde	Hasta	Por debajo	Por encima		
Enero											
Febrero											
Marzo	25.00%	1247	1247	20.00%	25.00%	15.00%	19.99%	15.00%	25.00%	25.00%	Acceptable
Abril											
Mayo											
Junio	25.00%	8591	8591	40.00%	50.00%	30.00%	39.99%	30.00%	50.00%	50.00%	Acceptable
Julio											
Agosto											
Septiembre	25.00%			60.00%	75.00%	45.00%	59.99%	45.00%	75.00%	#¡VALOR!	#¡VALOR!
Octubre											
Noviembre											
Diciembre	25.00%			80.00%	100.00%	60.00%	79.99%	60.00%	100.00%	#¡VALOR!	#¡VALOR!
Anual	100.00%	9838	9838	80.00%	100.00%	60.00%	79.99%	60.00%	100.00%	50.00%	Acceptable

GRÁFICO



Observaciones

TITULAR DE LA URG Mirna Mireya Delgado Romero Directora General del Sistema Municipal DIF Cuernavaca	RESPONSABLE DEL INDICADOR Rosa Vera Monje Collado Responsable de la Atención Comunitaria y Grupos Vulnerables	RESPONSABLE INTEGRACIÓN José María Aguirre Pasillas Jefe de Departamento de Planeación y Transparencia del Sistema Municipal del DIF Cuernavaca
---	--	--

Ficha de Indicador del Desempeño



Eje: 10.3 Cuernavaca Solidaria e Incluyente	Programa Sectorial: 10.3.1 Atención a Grupos en situación de Vulnerabilidad.	Estrategia Fortalecer y acercar los servicios médicos y de asistencia social, para reducir las desigualdades mejorando el desarrollo de la persona.	Nivel del Objetivo: Actividad	Clave Indicador: 3.1
---	--	---	---	--------------------------------

Datos de Identificación del Programa Presupuestario

Nombre del Programa Presupuestario: Servicios básicos de Asistencia Social y de apoyo para el Desarrollo Integral de las Familias y de los Grupos Vulnerables del Municipio de Cuernavaca.		
Dependencia: Sistema Municipal para el Desarrollo Integral de la Familia de Cuernavaca.		
Proyecto: DF702	Nombre del Proyecto: DIF Cuernavaca (Recurso fiscal)	Unidad Responsable del Gasto: Coordinación de Atención Comunitaria y Grupos Vulnerables

Datos del Indicador

Nombre del Indicador Porcentaje de personas informadas sobre la importancia de llevar a cabo la realización de estudios ginecológicos o urológicos.		Definición Consiste en comunicar a las personas en situación vulnerable el valor de conocer en qué consisten los servicios y estudios ginecológicos y/o urológicos, con el propósito de usar dicha información para prevenir y detectar enfermedades a fines.	
Dimensión Eficacia		Tipo del Indicador Gestión	Sentido del Indicador Ascendente
Método de cálculo (V1/V2) * 100	Variable 1: Personas informadas Variable 2: Personas convocadas	Unidad de medida Porcentaje	
Meta 2024 100.00%	Año línea base Nuevo Indicador	Valor línea base En Proceso	Frecuencia de medición Mensual

Medios de Verificación
Listas de asistencia de las personas que se informaron, que se encuentran en la Coordinación de Atención Comunitaria y Grupos Vulnerables ubicado en C. Tabachín #123 Col. Bellavista

Evaluación del Indicador "CREMAA"

Claridad <i>Preciso e inequívoco; es decir, poder ser entendido por cualquier persona</i>		Relevancia <i>Apropiada y debe de medir aspectos importantes del objetivo</i>		Economía <i>Estar disponible a un costo razonable</i>		Monitoreable <i>Poder ser sometida a una evaluación independiente</i>		Adecuado <i>Ofrece una base suficiente que permita estimar el desempeño y evaluar los resultados</i>		Aporte Marginal <i>En caso de que exista más de un indicador para medir el desempeño en determinado nivel de objetivo, este debe proveer información adicional a los demás indicadores propuestos</i>	
Porcentaje	41.00%	Porcentaje	16.00%	Porcentaje	8.00%	Porcentaje	15.32%	Porcentaje	9.00%	Porcentaje	92.31%

Metas calendarizadas

Seguimiento	Meta Programada	Personas convocadas	Personas informadas	Comportamiento Aceptable		Comportamiento en riesgo		Comportamiento Crítico / Fallo en la planeación		Avance del Indicador	Semaforización
				Desde	Hasta	Desde	Hasta	Por debajo	Por encima		
Enero	8.33%	153	153	6.66%	8.33%	5.00%	6.65%	5.00%	8.33%	8.33%	Aceptable
Febrero	8.33%	507	507	13.33%	16.66%	10.00%	13.32%	10.00%	16.66%	16.66%	Aceptable
Marzo	8.34%	332	332	20.00%	25.00%	15.00%	19.99%	15.00%	25.00%	25.00%	Aceptable
Abril	8.33%	172	172	26.66%	33.33%	20.00%	26.65%	20.00%	33.33%	33.33%	Aceptable
Mayo	8.33%	228	228	33.33%	41.66%	25.00%	33.32%	25.00%	41.66%	41.66%	Aceptable
Junio	8.34%	234	234	40.00%	50.00%	30.00%	39.99%	30.00%	50.00%	50.00%	Aceptable
Julio	8.33%	20	20	46.66%	58.33%	35.00%	46.65%	35.00%	58.33%	58.33%	Aceptable
Agosto	8.33%	18	18	53.33%	66.66%	40.00%	53.32%	40.00%	66.66%	66.66%	Aceptable
Septiembre	8.34%	19	19	60.00%	75.00%	45.00%	59.99%	45.00%	75.00%	75.00%	Aceptable
Octubre	8.33%			66.66%	83.33%	50.00%	66.65%	50.00%	83.33%	#IVALOR!	#IVALOR!
Noviembre	8.33%			73.33%	91.66%	55.00%	73.32%	55.00%	91.66%	#IVALOR!	#IVALOR!
Diciembre	8.34%			80.00%	100.00%	60.00%	79.99%	60.00%	100.00%	#IVALOR!	#IVALOR!
Anual	100.00%	1683	1683	80.00%	100.00%	60.00%	79.99%	60.00%	100.00%	75.00%	Aceptable

GRÁFICO



Observaciones

TITULAR DE LA URG Mirna Mireya Delgado Romero Directora General del Sistema Municipal DIF Cuernavaca	RESPONSABLE DEL INDICADOR Rosa Vera Monje Collado Responsable de la Atención Comunitaria y Grupos Vulnerables	RESPONSABLE INTEGRACIÓN José María Aguirre Pastillas Jefe de Departamento de Planeación y Transparencia del Sistema Municipal del DIF Cuernavaca
---	--	---

Ficha de Indicador del Desempeño



Eje: 10.3 Cuernavaca Solidaria e Incluyente	Programa Sectorial: 10.3.1 Atención a Grupos en situación de Vulnerabilidad.	Estrategia Fortalecer y acercar los servicios médicos y de asistencia social, para reducir las desigualdades mejorando el desarrollo de la persona.	Nivel del Objetivo: Actividad	Clave Indicador: 3.2
---	--	---	---	--------------------------------

Datos de Identificación del Programa Presupuestario

Nombre del Programa Presupuestario:
Servicios básicos de Asistencia Social y de apoyo para el Desarrollo Integral de las Familias y de los Grupos Vulnerables del Municipio de Cuernavaca.

Dependencia:
Sistema Municipal para el Desarrollo Integral de la Familia de Cuernavaca.

Proyecto: DF702	Nombre del Proyecto: DIF Cuernavaca (Recurso fiscal)	Unidad Responsable del Gasto: Coordinación de Atención Comunitaria y Grupos Vulnerables
---------------------------	--	---

Datos del Indicador

Nombre del Indicador
Promedio de satisfacción en la calidad y eficiencia de los servicios de atención comunitaria.

Definición
Consiste en determinar el cumplimiento de metas y objetivos de programas, en el fortalecimiento, desempeño e impacto en la población, a través de la mejora continua.

Dimensión Eficacia	Tipo del Indicador Gestión	Sentido del Indicador Descendente
------------------------------	--------------------------------------	---

Método de cálculo (V1/V2) * 100	Variable 1: Sumatoria de las calificaciones de las encuestas realizadas	Variable 2: Número de encuestas realizadas	Unidad de medida Promedio
---	--	---	-------------------------------------

Meta 2025 7.00	Año línea base 2024	Valor línea base 8.00	Frecuencia de medición Mensual
--------------------------	-------------------------------	---------------------------------	--

Medios de Verificación
Encuestas de satisfacción, que se encuentran en la Coordinación de Atención Comunitaria y Grupos Vulnerables ubicado en C. Tabachín #123 Col. Bellavista C.P 62140

Evaluación del Indicador "CREMAA"

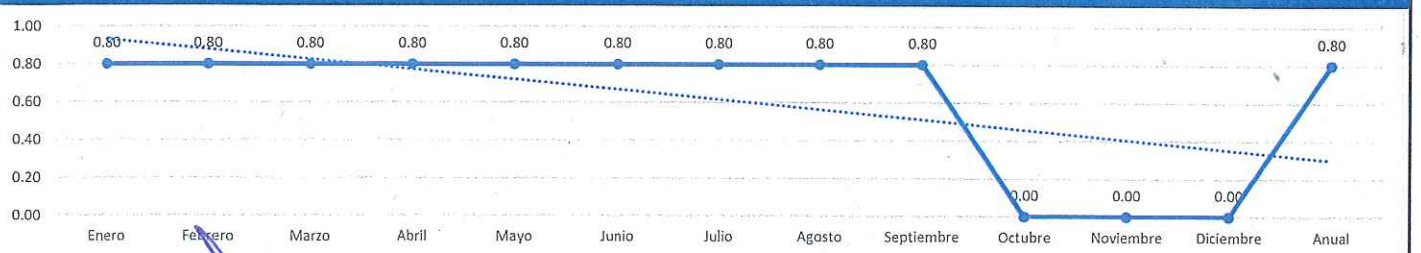
Porcentaje de Cumplimiento: 92.31%

Claridad <i>Preciso e inequívoco; es decir, poder ser entendido por cualquier persona</i>	Relevancia <i>Apropiado y debe de medir aspectos importantes del objetivo</i>	Economía <i>Estar disponible a un costo razonable</i>	Monitoreable <i>Poder ser sometido a una evaluación independiente</i>	Adecuado <i>Ofrecer una base suficiente que permita estimar el desempeño y evaluar los resultados</i>	Aporte Marginal <i>En caso de que exista más de un indicador para medir el desempeño en determinado nivel de objetivo, este debe proveer información adicional a los demás indicadores propuestos</i>
Porcentaje 41.00%	Porcentaje 16.00%	Porcentaje 8.00%	Porcentaje 15.32%	Porcentaje 9.00%	Porcentaje 2.99%

Metas calendarizadas

Seguimiento	Meta Programada	Número de encuestas realizadas	Sumatoria de las calificaciones	Comportamiento Aceptable		Comportamiento en riesgo		Comportamiento Crítico / Fallo en la planeación		Avance del Indicador	Semaforización
				Desde	Hasta	Desde	Hasta	Por debajo	Por encima		
Enero	7.00	50	50	7.50	8.00	6.50	7.49	6.50	8.00	0.80	Crítico
Febrero	7.00	48	48	7.50	8.00	6.50	7.49	6.50	8.00	0.80	Crítico
Marzo	7.00	20	20	7.50	8.00	6.50	7.49	6.50	8.00	0.80	Crítico
Abril	7.00	67	67	7.50	8.00	6.50	7.49	6.50	8.00	0.80	Crítico
Mayo	7.00	67	67	7.50	8.00	6.50	7.49	6.50	8.00	0.80	Crítico
Junio	7.00	56	56	7.50	8.00	6.50	7.49	6.50	8.00	0.80	Crítico
Julio	7.00	69	69	7.50	8.00	6.50	7.49	6.50	8.00	0.80	Crítico
Agosto	7.00	68	68	7.50	8.00	6.50	7.49	6.50	8.00	0.80	Crítico
Septiembre	7.00	70	70	7.50	8.00	6.50	7.49	6.50	8.00	0.80	Crítico
Octubre	7.00			7.50	8.00	6.50	7.49	6.50	8.00		
Noviembre	7.00			7.50	8.00	6.50	7.49	6.50	8.00		
Diciembre	7.00			7.50	8.00	6.50	7.49	6.50	8.00		
Anual	7.00	515	515	5.60	7.00	4.20	5.60	4.20	7.00	0.80	Crítico

GRÁFICO



Observaciones

TITULAR DE LA URG Mirna Mireya Delgado Romero Directora General del Sistema Municipal DIF Cuernavaca	RESPONSABLE DEL INDICADOR Rosa Verá Monje Collado Responsable de la Atención Comunitaria y Grupos Vulnerables	RESPONSABLE INTEGRACIÓN José María Aguirre Pasillas Jefe de Departamento de Planeación y Transparencia del Sistema Municipal del DIF Cuernavaca
--	---	---

Ficha de Indicador del Desempeño



Eje: 10.3 Cuernavaca Solidaria e Incluyente	Programa Sectorial: 10.3.1 Atención a Grupos en situación de Vulnerabilidad.	Estrategia Coordinar la intervención del sector público y privado, mediante la celebración de convenios de colaboración, diseñando programas y proyectos integrales que beneficien a más personas y grupos sociales.	Nivel del Objetivo: Actividad	Clave Indicador: 3.3
---	--	--	---	--------------------------------

Datos de Identificación del Programa Presupuestario

Nombre del Programa Presupuestario: Servicios básicos de Asistencia Social y de apoyo para el Desarrollo Integral de las Familias y de los Grupos Vulnerables del Municipio de Cuernavaca.		
Dependencia: Sistema Municipal para el Desarrollo Integral de la Familia de Cuernavaca.		
Proyecto: DF702	Nombre del Proyecto: DIF Cuernavaca (Recurso fiscal)	Unidad Responsable del Gasto: Coordinación de Atención Comunitaria y Grupos Vulnerables

Datos del Indicador

Nombre del Indicador Porcentaje de Jornadas de Salud realizadas de manera semanal para brindar mayor atención a las comunidades.		Definición Corresponde al porcentaje de Jornadas de Salud llevadas a cabo, las cuales tienen como finalidad acercar los servicios que brinda la Coordinación de Atención Comunitaria y Grupos Vulnerables, a la población que se encuentra en situación vulnerable de las diferentes colonias del municipio de Cuernavaca.	
Dimensión Eficacia	Tipo del Indicador Gestión	Sentido del Indicador Regular	
Método de cálculo (V1/V2) * 100	Variable 1: Jornadas de salud realizadas Variable 2: Jornadas de salud programadas	Unidad de medida Porcentaje	
Meta 2025 100.00%	Año línea base 2024	Valor línea base 100.00%	Frecuencia de medición Mensual

Medios de Verificación
Listas de asistencia, que se encuentran en la Coordinación de Atención Comunitaria y Grupos Vulnerables ubicado en C. Tabachín #123 Col. Bellavista C.P 62140 Cuernavaca, Mor.

Evaluación del Indicador "CREMAA"

Porcentaje de Cumplimiento: 92.31%

Claridad <i>Preciso e inequívoco; es decir, poder ser entendido por cualquier persona</i>	Relevancia <i>Apropiado y debe de medir aspectos importantes del objetivo</i>	Economía <i>Estar disponible a un costo razonable</i>	Monitoreable <i>Poder ser sometido a una evaluación independiente</i>	Adecuado <i>Ofrecer una base suficiente que permita estimar el desempeño y evaluar los resultados</i>	Aporte Marginal <i>En caso de que exista más de un indicador para medir el desempeño en determinado nivel de objetivo, este debe proveer información adicional a los demás indicadores propuestos</i>
Porcentaje 41.00%	Porcentaje 16.00%	Porcentaje 8.00%	Porcentaje 15.32%	Porcentaje 9.00%	Porcentaje 2.99%

Metas calendarizadas

Seguimiento	Meta Programada	Jornadas de salud programadas	Jornadas de salud realizadas	Comportamiento Aceptable		Comportamiento en riesgo		Comportamiento Crítico / Fallo en la planeación		Avance del Indicador	SemafORIZACIÓN
				Desde	Hasta	Desde	Hasta	Por debajo	Por encima		
Enero	8.33%	22	22	6.66%	8.33%	5.00%	6.65%	5.00%	8.33%	8.33%	Aceptable
Febrero	8.33%	21	21	13.33%	16.66%	10.00%	13.32%	10.00%	16.66%	16.66%	Aceptable
Marzo	8.34%	21	21	20.00%	25.00%	15.00%	19.99%	15.00%	25.00%	25.00%	Aceptable
Abril	8.33%	1096	1096	26.66%	33.33%	20.00%	26.65%	20.00%	33.33%	33.33%	Aceptable
Mayo	8.33%	1752	1752	33.33%	41.66%	25.00%	33.32%	25.00%	41.66%	41.66%	Aceptable
Junio	8.34%	1573	1573	40.00%	50.00%	30.00%	39.99%	30.00%	50.00%	50.00%	Aceptable
Julio	8.33%	1737	1737	46.66%	58.33%	35.00%	46.65%	35.00%	58.33%	58.33%	Aceptable
Agosto	8.33%	1638	1638	53.33%	66.66%	40.00%	53.32%	40.00%	66.66%	66.66%	Aceptable
Septiembre	8.34%	2077	2077	60.00%	75.00%	45.00%	59.99%	45.00%	75.00%	75.00%	Aceptable
Octubre	8.33%			66.66%	83.33%	50.00%	66.65%	50.00%	83.33%	#¡VALOR!	#¡VALOR!
Noviembre	8.33%			73.33%	91.66%	55.00%	73.32%	55.00%	91.66%	#¡VALOR!	#¡VALOR!
Diciembre	8.34%			80.00%	100.00%	60.00%	79.99%	60.00%	100.00%	#¡VALOR!	#¡VALOR!
Anual	100.00%	9937	9937	80.00%	100.00%	60.00%	79.99%	60.00%	100.00%	75.00%	Aceptable

GRÁFICO



Observaciones

TITULAR DE LA URG

RESPONSABLE DEL INDICADOR

RESPONSABLE INTEGRACIÓN

Mirna Mireya Delgado Romero
Directora General del Sistema Municipal DIF
Cuernavaca

Rosa Vera Monje Collado
Responsable de la Atención Comunitaria
y Grupos Vulnerables

José María Aguirre Pasillas
Jefe de Departamento de Planeación y Transparencia
del Sistema Municipal del DIF Cuernavaca

Ficha de Indicador del Desempeño



Eje: 10.3 Cuernavaca Solidaria e Incluyente	Programa Sectorial: 10.3.1 Atención a Grupos en situación de Vulnerabilidad.	Estrategia Fortalecer y acercar los servicios médicos y de asistencia social, para reducir las desigualdades mejorando el desarrollo de la persona.	Nivel del Objetivo: Actividad	Clave Indicador: 3.4
---	--	---	---	--------------------------------

Datos de Identificación del Programa Presupuestario

Nombre del Programa Presupuestario: Servicios básicos de Asistencia Social y de apoyo para el Desarrollo Integral de las Familias y de los Grupos Vulnerables del Municipio de Cuernavaca.		
Dependencia: Sistema Municipal para el Desarrollo Integral de la Familia de Cuernavaca.		
Proyecto: DF702	Nombre del Proyecto: DIF Cuernavaca	Unidad Responsable del Gasto: Coordinación de Atención Comunitaria y Grupos Vulnerables

Datos del Indicador

Nombre del Indicador Porcentaje de campañas de asistencia social realizadas en las comunidades para acortar la brecha de desigualdad.		Definición Este indicador mide el porcentaje de campañas de asistencia social realizadas, las cuales tienen como finalidad acercar los servicios que otorga el Sistema Municipal DIF Cuernavaca, a través de la realización de jornadas de salud, actividades y proyectos.	
Dimensión Eficacia		Tipo del Indicador Gestión	Sentido del Indicador Regular
Método de cálculo (V1/V2) * 100	Variable 1: Campañas realizadas Variable 2: Campañas programadas	Unidad de medida Porcentaje	
Meta 2025 100.00%	Año línea base 2024	Valor línea base 100.00%	Frecuencia de medición Mensual

Medios de Verificación
Planeación de campañas, que se encuentra en la Coordinación de Atención Comunitaria y Grupos Vulnerables ubicado en C. Tabachín #123 Col. Bellavista C.P 62140 Cuernavaca, Mor.

Evaluación del Indicador "CREMAA"

Porcentaje de Cumplimiento: 92.31%

Claridad <i>Preciso e inequívoco; es decir, poder ser entendido por cualquier persona</i>	Relevancia <i>Apropiada y debe de medir aspectos importantes del objetivo</i>	Economía <i>Estar disponible a un costo razonable</i>	Monitoreable <i>Poder ser sometido a una evaluación independiente</i>	Adecuado <i>Ofrecer una base suficiente que permita estimar el desempeño y evaluar los resultados</i>	Aporte Marginal <i>En caso de que exista más de un indicador para medir el desempeño en determinado nivel de objetivo, este debe proveer información adicional a los demás indicadores propuestos</i>
Porcentaje: 41.00%	Porcentaje: 16.00%	Porcentaje: 8.00%	Porcentaje: 15.32%	Porcentaje: 9.00%	Porcentaje: 2.99%

Metas calendarizadas

Seguimiento	Meta Programada	Campañas programadas	Campañas realizadas	Comportamiento Aceptable		Comportamiento en riesgo		Comportamiento Crítico / Fallo en la planeación		Avance del Indicador	SemafORIZACIÓN
				Desde	Hasta	Desde	Hasta	Por debajo	Por encima		
Enero	8.33%	22	22	6.66%	8.33%	5.00%	6.65%	5.00%	8.33%	8.33%	Aceptable
Febrero	8.33%	26	26	13.33%	16.66%	10.00%	13.32%	10.00%	16.66%	16.66%	Aceptable
Marzo	8.34%	25	25	20.00%	25.00%	15.00%	19.99%	15.00%	25.00%	25.00%	Aceptable
Abril	8.33%	21	21	26.66%	33.33%	20.00%	26.65%	20.00%	33.33%	33.33%	Aceptable
Mayo	8.33%	1752	1752	33.33%	41.66%	25.00%	33.32%	25.00%	41.66%	41.66%	Aceptable
Junio	8.34%	1573	1573	40.00%	50.00%	30.00%	39.99%	30.00%	50.00%	50.00%	Aceptable
Julio	8.33%	10	10	46.66%	58.33%	35.00%	46.65%	35.00%	58.33%	58.33%	Aceptable
Agosto	8.33%	12	12	53.33%	66.66%	40.00%	53.32%	40.00%	66.66%	66.66%	Aceptable
Septiembre	8.34%	8	8	60.00%	75.00%	45.00%	59.99%	45.00%	75.00%	75.00%	Aceptable
Octubre	8.33%			66.66%	83.33%	50.00%	66.65%	50.00%	83.33%	#¡VALOR!	#¡VALOR!
Noviembre	8.33%			73.33%	91.66%	55.00%	73.32%	55.00%	91.66%	#¡VALOR!	#¡VALOR!
Diciembre	8.34%			80.00%	100.00%	60.00%	79.99%	60.00%	100.00%	#¡VALOR!	#¡VALOR!
Anual	100.00%	3449	3449	80.00%	100.00%	60.00%	79.99%	60.00%	100.00%	75.00%	Aceptable

GRAFICO



Observaciones

TITULAR DE LA URG Mirna Mireya Delgado Romero Directora General del Sistema Municipal DIF Cuernavaca	RESPONSABLE DEL INDICADOR Rosa Vera Monte Collado Responsable de la Atención Comunitaria y Grupos Vulnerables	RESPONSABLE INTEGRACIÓN José María Aguirre Pasillas Jefe de Departamento de Planeación y Transparencia del Sistema Municipal del DIF Cuernavaca
---	--	--

Ficha de Indicador del Desempeño



Eje: 10.3 Cuernavaca Solidaria e Incluyente	Programa Sectorial: 10.3.1 Atención a Grupos en situación de Vulnerabilidad.	Estrategia Otorgar servicios a las personas con discapacidad temporal o permanente a través de la Unidad Básica de Rehabilitación.	Nivel del Objetivo: Componente	Clave Indicador: 4
---	--	--	--	------------------------------

Datos de Identificación del Programa Presupuestario

Nombre del Programa Presupuestario: Servicios básicos de Asistencia Social y de apoyo para el Desarrollo Integral de las Familias y de los Grupos Vulnerables del Municipio de Cuernavaca.

Dependencia: Sistema Municipal para el Desarrollo Integral de la Familia de Cuernavaca.

Proyecto: DF702	Nombre del Proyecto: DIF Cuernavaca (Recurso fiscal)	Unidad Responsable del Gasto: Jefatura de Departamento de la Unidad Básica de Rehabilitación y Atención a personas con Discapacidad
---------------------------	--	---

Datos del Indicador

Nombre del Indicador Porcentaje de solicitudes atendidas en la Unidad Básica de Rehabilitación y Atención a personas con Discapacidad.	Definición Corresponde al porcentaje de atención de los servicios brindados dentro de la Unidad Básica de Rehabilitación y Atención a personas con Discapacidad, donde se les proporciona servicios de rehabilitación de carácter básico como son: Consulta de medicina especializada en rehabilitación y terapia física, para las personas del municipio de Cuernavaca con una discapacidad temporal o permanente, estableciendo como prioridad aquella población de escasos recursos.
--	---

Dimensión Eficacia	Tipo del Indicador Gestión	Sentido del Indicador Regular
------------------------------	--------------------------------------	---

Método de cálculo (V1/V2) * 100	Variable 1: Solicitudes realizadas Variable 2: Solicitudes recibidas	Unidad de medida Porcentaje
---	---	---------------------------------------

Meta 2025 100.00%	Año línea base 2024	Valor línea base 100.00%	Frecuencia de medición Trimestral
-----------------------------	-------------------------------	------------------------------------	---

Medios de Verificación
Expedientes a resguardo de la Unidad Básica de Rehabilitación y Atención a Personas con Discapacidad y Reporte de ingresos ubicado en C. Tabachín #123 Col. Bellavista C.P 62140

Evaluación del Indicador "CREMAA"

Porcentaje de Cumplimiento: 92.31%

Claridad <i>Preciso e inequívoco; es decir, poder ser entendido por cualquier persona</i>	Relevancia <i>Apropiado y debe de medir aspectos importantes del objetivo</i>	Economía <i>Estar disponible a un costo razonable</i>	Monitoreable <i>Poder ser sometido a una evaluación independiente</i>	Adecuado <i>Ofrecer una base suficiente que permita estimar el desempeño y evaluar los resultados</i>	Aporte Marginal <i>En caso de que exista más de un indicador para medir el desempeño en determinado nivel de objetivo, este debe proveer información adicional a los demás indicadores propuestos</i>
Porcentaje: 41.00%	Porcentaje: 16.00%	Porcentaje: 8.00%	Porcentaje: 15.32%	Porcentaje: 9.00%	Porcentaje: 2.99%

Metas calendarizadas

Seguimiento	Meta Programada	Solicitudes recibidas	Solicitudes realizadas	Comportamiento Aceptable		Comportamiento en riesgo		Comportamiento Crítico / Fallo en la planeación		Avance del Indicador	SemafORIZACIÓN
				Desde	Hasta	Desde	Hasta	Por debajo	Por encima		
Enero											
Febrero											
Marzo	25.00%	1819	1815	20.00%	25.00%	15.00%	19.99%	15.00%	25.00%	24.95%	Aceptable
Abril											
Mayo											
Junio	25.00%	2131	2131	40.00%	50.00%	30.00%	39.99%	30.00%	50.00%	49.95%	Aceptable
Julio											
Agosto											
Septiembre	25.00%	1692	1692	60.00%	75.00%	45.00%	59.99%	45.00%	75.00%	74.95%	Aceptable
Octubre											
Noviembre											
Diciembre	25.00%			80.00%	100.00%	60.00%	79.99%	60.00%	100.00%	#¡VALOR!	#¡VALOR!
Anual	100.00%	5642	5638	80.00%	100.00%	60.00%	79.99%	60.00%	100.00%	74.95%	Aceptable

GRÁFICO



Observaciones:

TITULAR DE LA URG Mirna Mireya Delgado Romero Directora General del Sistema Municipal DIF Cuernavaca	RESPONSABLE DEL INDICADOR Daniela Gomez Murguía Jefa de Departamento de la Unidad Básica de Rehabilitación y Atención a Personas con Discapacidad	RESPONSABLE INTEGRACIÓN José María Aguirre Pasillas Jefe de Departamento de Planeación y Transparencia del Sistema Municipal del DIF Cuernavaca
---	--	--

Ficha de Indicador del Desempeño



Eje: 10.3 Cuernavaca Solidaria e Incluyente	Programa Sectorial: 10.3.1 Atención a Grupos en situación de Vulnerabilidad.	Estrategia Otorgar servicios a las personas con discapacidad temporal o permanente a través de la Unidad Básica de Rehabilitación.	Nivel del Objetivo: Actividad	Clave Indicador: 4.1
---	--	--	---	--------------------------------

Datos de Identificación del Programa Presupuestario

Nombre del Programa Presupuestario:
Servicios básicos de Asistencia Social y de apoyo para el Desarrollo Integral de las Familias y de los Grupos Vulnerables del Municipio de Cuernavaca.

Dependencia:
Sistema Municipal para el Desarrollo Integral de la Familia de Cuernavaca.

Proyecto: DF702	Nombre del Proyecto: DIF Cuernavaca (Recurso fiscal)	Unidad Responsable del Gasto: Jefatura de Departamento de la Unidad Básica de Rehabilitación y Atención a personas con Discapacidad
---------------------------	--	---

Datos del Indicador

Nombre del Indicador Porcentaje de Consultas médicas de especialidad en rehabilitación, realizadas en la Unidad Básica de Rehabilitación y Atención a personas con Discapacidad.	Definición Se refiere al porcentaje de atención en consultas de medicina especializada enfocada en rehabilitación, dirigidas a personas de todas las edades del municipio de Cuernavaca, con enfoque en patologías que requieran terapia física por una discapacidad temporal o permanente.
--	---

Dimensión Eficacia	Tipo del Indicador Gestión	Sentido del Indicador Regular
------------------------------	--------------------------------------	---

Método de cálculo (V1/V2) * 100	Variable 1: Consultas médicas de especialidad en rehabilitación realizadas Variable 2: Consultas médicas de especialidad en rehabilitación programadas	Unidad de medida Porcentaje
---	---	---------------------------------------

Meta 2025 100.00%	Año línea base 2024	Valor línea base 100.00%	Frecuencia de medición Mensual
-----------------------------	-------------------------------	------------------------------------	--

Medios de Verificación
Expedientes a resguardo de la Unidad Básica de Rehabilitación y Atención a Personas con Discapacidad y Reporte de ingresos ubicado en C. Tabachín #123 Col. Bellavista C.P 62140

Evaluación del Indicador "CREMAA"

Porcentaje de Cumplimiento: 92.31%

Claridad <i>Preciso e inequívoco; es decir, poder ser entendido por cualquier persona</i>	Relevancia <i>Apropiado y debe de medir aspectos importantes del objetivo</i>	Economía <i>Estar disponible a un costo razonable</i>	Monitoreable <i>Poder ser sometido a una evaluación independiente</i>	Adecuado <i>Ofrecer una base suficiente que permita estimar el desempeño y evaluar los resultados</i>	Aporte Marginal <i>En caso de que exista más de un indicador para medir el desempeño en determinado nivel de objetivo, este debe proveer información adicional a los demás indicadores propuestos</i>
Porcentaje 41.00%	Porcentaje 16.00%	Porcentaje 8.00%	Porcentaje 15.32%	Porcentaje 9.00%	Porcentaje 2.99%

Metas calendarizadas

Seguimiento	Meta Programada	Consultas médicas de especialidad programadas	Consultas médicas de especialidad realizadas	Comportamiento Aceptable		Comportamiento en riesgo		Comportamiento Crítico / Fallo en la planeación		Avance del Indicador	Semafización
				Desde	Hasta	Desde	Hasta	Por debajo	Por encima		
Enero	8.33%	85	84	6.66%	8.33%	5.00%	6.65%	5.00%	8.33%	8.23%	Aceptable
Febrero	8.33%	95	92	13.33%	16.66%	10.00%	13.32%	10.00%	16.66%	16.30%	Aceptable
Marzo	8.34%	102	102	20.00%	25.00%	15.00%	19.99%	15.00%	25.00%	24.64%	Aceptable
Abril	8.33%	88	88	26.66%	33.33%	20.00%	26.65%	20.00%	33.33%	32.97%	Aceptable
Mayo	8.33%	94	94	33.33%	41.66%	25.00%	33.32%	25.00%	41.66%	41.30%	Aceptable
Junio	8.34%	36	36	40.00%	50.00%	30.00%	39.99%	30.00%	50.00%	49.64%	Aceptable
Julio	8.33%	48	48	46.66%	58.33%	35.00%	46.65%	35.00%	58.33%	57.97%	Aceptable
Agosto	8.33%	43	43	53.33%	66.66%	40.00%	53.32%	40.00%	66.66%	66.30%	Aceptable
Septiembre	8.34%	53	53	60.00%	75.00%	45.00%	59.99%	45.00%	75.00%	74.64%	Aceptable
Octubre	8.33%			66.66%	83.33%	50.00%	66.65%	50.00%	83.33%	0.00%	Aceptable
Noviembre	8.33%			73.33%	91.66%	55.00%	73.32%	55.00%	91.66%	0.00%	Aceptable
Diciembre	8.34%			80.00%	100.00%	60.00%	79.99%	60.00%	100.00%	0.00%	Aceptable
Anual	100.00%	644	640	80.00%	100.00%	60.00%	79.99%	60.00%	100.00%	74.64%	Aceptable

GRÁFICO



Observaciones

TITULAR DE LA URG

RESPONSABLE DEL INDICADOR

RESPONSABLE INTEGRACIÓN

Mirna Mireya Delgado Romero
Directora General del Sistema Municipal DIF Cuernavaca

Daniela Gomez Munguia
Jefa de Departamento de la Unidad Básica de Rehabilitación y Atención a Personas con Discapacidad

José Pablo Aguirre Pasillas
Jefe de Departamento de Planeación y Transparencia del Sistema Municipal del DIF Cuernavaca

Ficha de Indicador del Desempeño



Eje: 10.3 Cuernavaca Solidaria e Incluyente	Programa Sectorial: 10.3.1 Atención a Grupos en situación de Vulnerabilidad.	Estrategia Otomar servicios a las personas con discapacidad temporal o permanente a través de la Unidad Básica de Rehabilitación.	Nivel del Objetivo: Actividad	Clave Indicador: 4.2
---	--	---	---	--------------------------------

Datos de Identificación del Programa Presupuestario

Nombre del Programa Presupuestario: Servicios básicos de Asistencia Social y de apoyo para el Desarrollo Integral de las Familias y de los Grupos Vulnerables del Municipio de Cuernavaca.	
Dependencia: Sistema Municipal para el Desarrollo Integral de la Familia de Cuernavaca.	
Proyecto: DF702	Nombre del Proyecto: DIF Cuernavaca (Recurso fiscal)
Unidad Responsable del Gasto: Jefatura de Departamento de la Unidad Básica de Rehabilitación y Atención a personas con Discapacidad	

Datos del Indicador

Nombre del Indicador Porcentaje de consultas programadas y realizadas de fisioterapia a grupos vulnerables identificados.		Definición Corresponde al porcentaje de atención de consultas de fisioterapia realizadas en la Unidad Básica de Rehabilitación y Atención a personas con Discapacidad, las cuales consisten en: Mecanoterapia, Electroterapia, Termoterapia, hidroterapia y diatermia.	
Dimensión Eficacia		Tipo del Indicador Gestión	Sentido del Indicador Regular
Método de cálculo (V1/V2) * 100	Variable 1: Consultas de fisioterapia realizadas Variable 2: Consultas de fisioterapia programadas	Unidad de medida Porcentaje	
Meta 2025 100.00%	Año línea base 2024	Valor línea base 100.00%	Frecuencia de medición Mensual

Medios de Verificación
Expedientes a resguardo y reporte de ingresos de la Unidad Básica de Rehabilitación y Atención a Personas con Discapacidad. ubicado en C. Tabachín #123 Col. Bellavista C.P 62140 Cuernavaca, Mor.

Evaluación del Indicador "CREMAA"

Porcentaje de Cumplimiento: 92.31%

Claridad <i>Preciso e inequívoco; es decir, poder ser entendido por cualquier persona</i>	Relevancia <i>Apropiado y debe de medir aspectos importantes del objetivo</i>	Economía <i>Estar disponible a un costo razonable</i>	Monitoreable <i>Poder ser sometido a una evaluación independiente</i>	Adecuado <i>Ofrecer una base suficiente que permita estimar el desempeño y evaluar los resultados</i>	Aporte Marginal <i>En caso de que exista más de un indicador para medir el desempeño en determinado nivel de objetivo, este debe proveer información adicional a los demás indicadores propuestos</i>
Porcentaje: 41.00%	Porcentaje: 16.00%	Porcentaje: 8.00%	Porcentaje: 15.32%	Porcentaje: 9.00%	Porcentaje: 2.99%

Metas calendarizadas

Seguimiento	Meta Programada	Consultas de fisioterapia programadas	Consultas fisioterapia realizadas	Comportamiento Aceptable		Comportamiento en riesgo		Comportamiento Crítico / Fallo en la planeación		Avance del Indicador	SemafORIZACIÓN
				Desde	Hasta	Desde	Hasta	Por debajo	Por encima		
Enero	8.33%	464	464	6.66%	8.33%	5.00%	6.65%	5.00%	8.33%	8.33%	Aceptable
Febrero	8.33%	472	472	13.33%	16.66%	10.00%	13.32%	10.00%	16.66%	16.66%	Aceptable
Marzo	8.34%	601	601	20.00%	25.00%	15.00%	19.99%	15.00%	25.00%	25.00%	Aceptable
Abril	8.33%	591	591	26.66%	33.33%	20.00%	26.65%	20.00%	33.33%	33.33%	Aceptable
Mayo	8.33%	724	724	33.33%	41.66%	25.00%	33.32%	25.00%	41.66%	41.66%	Aceptable
Junio	8.34%	598	598	40.00%	50.00%	30.00%	39.99%	30.00%	50.00%	50.00%	Aceptable
Julio	8.33%	545	545	46.66%	58.33%	35.00%	46.65%	35.00%	58.33%	58.33%	Aceptable
Agosto	8.33%	548	548	53.33%	66.66%	40.00%	53.32%	40.00%	66.66%	66.66%	Aceptable
Septiembre	8.34%	455	455	60.00%	75.00%	45.00%	59.99%	45.00%	75.00%	75.00%	Aceptable
Octubre	8.33%			66.66%	83.33%	50.00%	66.65%	50.00%	83.33%	#¡VALOR!	#¡VALOR!
Noviembre	8.33%			73.33%	91.66%	55.00%	73.32%	55.00%	91.66%	#¡VALOR!	#¡VALOR!
Diciembre	8.34%			80.00%	100.00%	60.00%	79.99%	60.00%	100.00%	#¡VALOR!	#¡VALOR!
Anual	100.00%	4998	4998	80.00%	100.00%	60.00%	79.99%	60.00%	100.00%	75.00%	Aceptable

GRÁFICO



Observaciones

TITULAR DE LA URG Mirna Mireya Delgado Romero Directora General del Sistema Municipal DIF Cuernavaca	RESPONSABLE DEL INDICADOR Daniela Gomez Munguia Jefe de Departamento de la Unidad Básica de Rehabilitación y Atención a Personas con Discapacidad	RESPONSABLE INTEGRACIÓN José María Aguirre Pasillas Jefe de Departamento de Planeación y Transparencia del Sistema Municipal del DIF Cuernavaca
---	--	--

Ficha de Indicador del Desempeño



Eje: 10.3 Cuernavaca Solidaria e Incluyente	Programa Sectorial: 10.3.1 Atención a Grupos en situación de Vulnerabilidad.	Estrategia Fortalecer y acercar los servicios médicos y de asistencia social, para reducir las desigualdades mejorando el desarrollo de la persona.	Nivel del Objetivo: Componente	Clave Indicador: 5
---	--	---	--	------------------------------

Datos de Identificación del Programa Presupuestario

Nombre del Programa Presupuestario:
Servicios básicos de Asistencia Social y de apoyo para el Desarrollo Integral de las Familias y de los Grupos Vulnerables del Municipio de Cuernavaca.

Dependencia:
Sistema Municipal para el Desarrollo Integral de la Familia de Cuernavaca.

Proyecto: DF702	Nombre del Proyecto: DIF Cuernavaca (Recurso fiscal)	Unidad Responsable del Gasto: Dirección de Comunicación Social
---------------------------	--	--

Datos del Indicador

Nombre del Indicador
Porcentaje de campañas de difusión y promoción de servicios, trámites, promociones y programas del Sistema Municipal DIF Cuernavaca

Definición
Comprende al porcentaje de difusión y promoción de los servicios, trámites, promociones y programas que proporciona el Sistema Municipal DIF Cuernavaca, a través de los medios impresos y electrónicos.

Dimensión Eficacia	Tipo del Indicador Gestión	Sentido del Indicador Regular
------------------------------	--------------------------------------	---

Método de cálculo (V1/V2) * 100	Variable 1: Campañas de difusión y promoción realizadas Variable 2: Campañas de difusión y promoción programadas	Unidad de medida Porcentaje
---	---	---------------------------------------

Meta 2025 100.00%	Año línea base 2024	Valor línea base 100.00%	Frecuencia de medición Trimestral
-----------------------------	-------------------------------	------------------------------------	---

Medios de Verificación
Planeación de publicaciones, que se encuentran en la Dirección de Comunicación Social ubicado en C. Tabachín #123 Col. Bellavista C.P 62140 Cuernavaca, Mor.

Evaluación del Indicador "CREMAA"

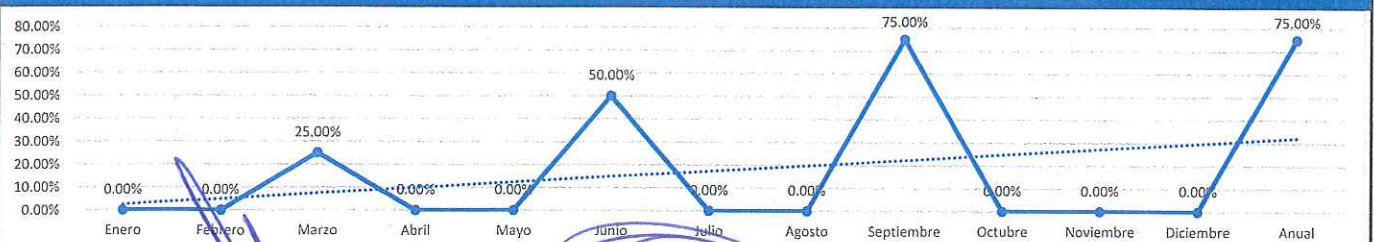
Porcentaje de Cumplimiento: 92.31%

Claridad <i>Preciso e inequívoco; es decir, poder ser entendido por cualquier persona</i>	Relevancia <i>Apropiado y debe de medir aspectos importantes del objetivo</i>	Economía <i>Estar disponible a un costo razonable</i>	Monitoreable <i>Poder ser sometido a una evaluación independiente</i>	Adecuado <i>Ofrecer una base suficiente que permita estimar el desempeño y evaluar los resultados</i>	Aporte Marginal <i>En caso de que exista más de un indicador para medir el desempeño en determinado nivel de objetivo, este debe proveer información adicional a los demás indicadores propuestos</i>
Porcentaje: 41.00%	Porcentaje: 16.00%	Porcentaje: 8.00%	Porcentaje: 15.32%	Porcentaje: 9.00%	Porcentaje: 2.99%

Metas calendarizadas

Seguimiento	Meta Programada	Campañas de difusión y promoción programadas	Campañas de difusión y promoción realizadas	Comportamiento Aceptable		Comportamiento en riesgo		Comportamiento Crítico / Fallo en la planeación		Avance del Indicador	Semafización
				Desde	Hasta	Desde	Hasta	Por debajo	Por encima		
Enero											
Febrero											
Marzo	25.00%	82	82	20.00%	25.00%	15.00%	19.99%	15.00%	25.00%	25.00%	Aceptable
Abril											
Mayo											
Junio	25.00%	108	108	40.00%	50.00%	30.00%	39.99%	30.00%	50.00%	50.00%	Aceptable
Julio											
Agosto											
Septiembre	25.00%	49	49	60.00%	75.00%	45.00%	59.99%	45.00%	75.00%	75.00%	Aceptable
Octubre											
Noviembre											
Diciembre	25.00%			80.00%	100.00%	60.00%	79.99%	60.00%	100.00%	#!VALOR!	#!VALOR!
Anual	100.00%	239	239	80.00%	100.00%	60.00%	79.99%	60.00%	100.00%	75.00%	Aceptable

GRÁFICO



Observaciones

TITULAR DE LA URG

RESPONSABLE DEL INDICADOR

RESPONSABLE INTEGRACIÓN

Mirna Mireya Delgado Romero
Directora General del Sistema Municipal DIF Cuernavaca

Luis Humberto Arizmendi García
Director de Comunicación Social del Sistema Municipal DIF Cuernavaca

José María Aguirre Pasillas
Jefe de Departamento de Planeación y Transparencia del Sistema Municipal del DIF Cuernavaca

Ficha de Indicador del Desempeño



Eje: 10.3 Cuernavaca Solidaria e Incluyente	Programa Sectorial: 10.3.1 Atención a Grupos en situación de Vulnerabilidad.	Estrategia Fortalecer y acercar los servicios médicos y de asistencia social, para reducir las desigualdades mejorando el desarrollo de la persona.	Nivel del Objetivo: Actividad	Clave Indicador: 5.1
--	---	--	----------------------------------	-------------------------

Datos de Identificación del Programa Presupuestario

Nombre del Programa Presupuestario: Servicios básicos de Asistencia Social y de apoyo para el Desarrollo Integral de las Familias y de los Grupos Vulnerables del Municipio de Cuernavaca.

Dependencia: Sistema Municipal para el Desarrollo Integral de la Familia de Cuernavaca.

Proyecto: DF702	Nombre del Proyecto: DIF Cuernavaca (Recurso fiscal)	Unidad Responsable del Gasto: Dirección de Comunicación Social
---------------------------	--	--

Datos del Indicador

Nombre del Indicador Porcentaje de campañas de difusión realizadas referente a los servicios médicos que otorgan el Sistema Municipal DIF Cuernavaca.	Definición Porcentaje obtenido del resultado de la difusión y promoción de los servicios médicos que proporciona el Sistema Municipal DIF Cuernavaca a través de los medios impresos y electrónicos.
---	--

Dimensión Eficacia	Tipo del Indicador Gestión	Sentido del Indicador Regular
------------------------------	--------------------------------------	---

Método de cálculo (V1/V2) * 100	Variable 1: Campañas de difusión realizadas	Variable 2: Campañas difusión programadas	Unidad de medida Porcentaje
---	--	--	---------------------------------------

Meta 2025 100.00%	Año línea base 2024	Valor línea base 100.00%	Frecuencia de medición Mensual
-----------------------------	-------------------------------	------------------------------------	--

Medios de Verificación
Planeación de publicaciones, que se encuentran en la Dirección de Comunicación Social ubicado en C. Tabachín #123 Col. Bellavista C.P 62140 Cuernavaca, Mor.

Evaluación del Indicador "CREMAA"

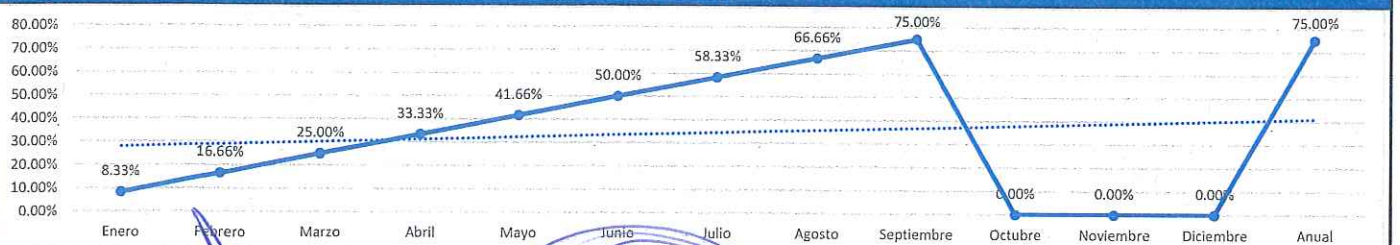
Porcentaje de Cumplimiento: 92.31%

Claridad	Relevancia	Economía	Monitoreable	Adecuado	Aporte Marginal
<i>Preciso e inequívoco; es decir, poder ser entendido por cualquier persona</i>	<i>Apropiada y debe de medir aspectos importantes del objetivo</i>	<i>Estar disponible a un costo razonable</i>	<i>Poder ser sometido a una evaluación independiente</i>	<i>Ofrecer una base suficiente que permita estimar el desempeño y evaluar los resultados</i>	<i>En caso de que exista más de un indicador para medir el desempeño en determinado nivel de objetivo, este debe proveer información adicional a los demás indicadores propuestos</i>
Porcentaje: 41.00%	Porcentaje: 16.00%	Porcentaje: 8.00%	Porcentaje: 15.32%	Porcentaje: 9.00%	Porcentaje: 2.99%

Metas calendarizadas

Seguimiento	Meta Programada	Campañas difusión programadas	Campañas de difusión realizadas	Comportamiento Aceptable		Comportamiento en riesgo		Comportamiento Crítico / Fallo en la planeación		Avance del Indicador	Semafización
				Desde	Hasta	Desde	Hasta	Por debajo	Por encima		
Enero	8.33%	20	20	6.66%	8.33%	5.00%	6.65%	5.00%	8.33%	8.33%	Aceptable
Febrero	8.33%	29	29	13.33%	16.66%	10.00%	13.32%	10.00%	16.66%	16.66%	Aceptable
Marzo	8.34%	33	33	20.00%	25.00%	15.00%	19.99%	15.00%	25.00%	25.00%	Aceptable
Abril	8.33%	28	28	26.66%	33.33%	20.00%	26.65%	20.00%	33.33%	33.33%	Aceptable
Mayo	8.33%	54	54	33.33%	41.66%	25.00%	33.32%	25.00%	41.66%	41.66%	Aceptable
Junio	8.34%	26	26	40.00%	50.00%	30.00%	39.99%	30.00%	50.00%	50.00%	Aceptable
Julio	8.33%	16	16	46.66%	58.33%	35.00%	46.65%	35.00%	58.33%	58.33%	Aceptable
Agosto	8.33%	14	14	53.33%	66.66%	40.00%	53.32%	40.00%	66.66%	66.66%	Aceptable
Septiembre	8.34%	13	13	60.00%	75.00%	45.00%	59.99%	45.00%	75.00%	75.00%	Aceptable
Octubre	8.33%			66.66%	83.33%	50.00%	66.65%	50.00%	83.33%	#¡VALOR!	#¡VALOR!
Noviembre	8.33%			73.33%	91.66%	55.00%	73.32%	55.00%	91.66%	#¡VALOR!	#¡VALOR!
Diciembre	8.34%			80.00%	100.00%	60.00%	79.99%	60.00%	100.00%	#¡VALOR!	#¡VALOR!
Anual	100.00%	233	233	80.00%	100.00%	60.00%	79.99%	60.00%	100.00%	75.00%	Aceptable

GRÁFICO



Observaciones

TITULAR DE LA URG Mira Mireya Delgado Romero Directora General del Sistema Municipal DIF Cuernavaca	RESPONSABLE DEL INDICADOR Luis Humberto Arizmendi García Director de Comunicación Social del Sistema Municipal DIF Cuernavaca	RESPONSABLE INTEGRACIÓN José María Aguirre Pasillas Jefe de Departamento de Planeación y Transparencia del Sistema Municipal del DIF Cuernavaca
--	--	--

Ficha de Indicador del Desempeño



Eje: 11.4 Familia al Centro	Programa Sectorial: 11.4.6 Sistema Municipal de Cuidados	Estrategia Incorporar el enfoque de cuidados en la gestión pública municipal mediante un proceso progresivo que inicie con un diagnóstico territorial de necesidades de cuidado, la articulación de acciones entre dependencias municipales, el fortalecimiento de servicios existentes, la promoción de infraestructura comunitaria para el cuidado, y la colaboración con instituciones estatales, federales, organismos autónomos, organizaciones de la sociedad civil y redes ciudadanas, para consolidar un modelo de corresponsabilidad entre el Estado, las familias y la comunidad.	Nivel del Objetivo: Actividad	Clave Indicador: 5.2
---------------------------------------	--	---	---	--------------------------------

Datos de Identificación del Programa Presupuestario

Nombre del Programa Presupuestario: Servicios básicos de Asistencia Social y de apoyo para el Desarrollo Integral de las Familias y de los Grupos Vulnerables del Municipio de Cuernavaca.		
Dependencia: Sistema Municipal para el Desarrollo Integral de la Familia de Cuernavaca.		
Proyecto: DF702	Nombre del Proyecto: DIF Cuernavaca (Recurso fiscal)	Unidad Responsable del Gasto: Dirección de Comunicación Social

Datos del Indicador

Nombre del Indicador Porcentaje de personas informadas con campañas de difusión del deber de cuidado a adultos mayores.		Definición Porcentaje campañas sobre el cuidado de los Adultos Mayores difundidas por el Sistema Municipal DIF Cuernavaca a través de los medios impresos y electrónicos.	
Dimensión Eficacia		Tipo del Indicador Gestión	Sentido del Indicador Regular
Método de cálculo (V1/V2) * 100	Variable 1: Campañas de difusión realizadas	Variable 2: Campañas difusión programadas	Unidad de medida Porcentaje
Meta 2025 100.00%	Año línea base Nuevo Indicador	Valor línea base En Proceso	Frecuencia de medición Mensual

Medios de Verificación
Planeación de publicaciones, que se encuentran en la Dirección de Comunicación Social ubicado en C. Tabachín #123 Col. Bellavista C.P 62140 Cuernavaca, Mor.

Evaluación del Indicador "CREMAA"


Porcentaje de Cumplimiento: 92.31%

Claridad <i>Preciso e inequívoco; es decir, poder ser entendido por cualquier persona</i>	Relevancia <i>Apropiada y debe de medir aspectos importantes del objetivo</i>	Economía <i>Estor disponible a un costo razonable</i>	Monitoreable <i>Poder ser sometido a una evaluación independiente</i>	Adecuado <i>Ofrecer una base suficiente que permita estimar el desempeño y evaluar los resultados</i>	Aporte Marginal <i>En caso de que exista más de un indicador para medir el desempeño en determinado nivel de objetivo, este debe proveer información adicional a los demás indicadores propuestos</i>
Porcentaje 41.00%	Porcentaje 16.00%	Porcentaje 8.00%	Porcentaje 15.32%	Porcentaje 9.00%	Porcentaje 2.99%

Metas calendarizadas

Seguimiento	Meta Programada	Campañas difusión programadas	Campañas de difusión realizadas	Comportamiento Aceptable		Comportamiento en riesgo		Comportamiento Crítico / Fallo en la planeación		Avance del Indicador	Semaforización
				Desde	Hasta	Desde	Hasta	Por debajo	Por encima		
Enero	8.33%	0	0	6.66%	8.33%	5.00%	6.65%	5.00%	8.33%	0.00%	Crítico
Febrero	8.33%	0	0	13.33%	16.66%	10.00%	13.32%	10.00%	16.66%	0.00%	Crítico
Marzo	8.34%	0	0	20.00%	25.00%	15.00%	19.99%	15.00%	25.00%	0.00%	Crítico
Abril	8.33%	0	0	26.66%	33.33%	20.00%	26.65%	20.00%	33.33%	0.00%	Crítico
Mayo	8.33%	0	0	33.33%	41.66%	25.00%	33.32%	25.00%	41.66%	0.00%	Crítico
Junio	8.34%	0	0	40.00%	50.00%	30.00%	39.99%	30.00%	50.00%	0.00%	Crítico
Julio	8.33%	0	0	46.66%	58.33%	35.00%	46.65%	35.00%	58.33%	0.00%	Crítico
Agosto	8.33%	0	0	53.33%	66.66%	40.00%	53.32%	40.00%	66.66%	0.00%	Crítico
Septiembre	8.34%	6	6	60.00%	75.00%	45.00%	59.99%	45.00%	75.00%	8.34%	Crítico
Octubre	8.33%	0	0	66.66%	83.33%	50.00%	66.65%	50.00%	83.33%	#¡VALOR!	#¡VALOR!
Noviembre	8.33%	0	0	73.33%	91.66%	55.00%	73.32%	55.00%	91.66%	#¡VALOR!	#¡VALOR!
Diciembre	8.34%	0	0	80.00%	100.00%	60.00%	79.99%	60.00%	100.00%	#¡VALOR!	#¡VALOR!
Anual	100.00%	6	6	80.00%	100.00%	60.00%	79.99%	60.00%	100.00%	8.34%	Crítico

GRÁFICO



Observaciones		
TITULAR DE LA URG Mirna Mireya Delgado Romero Directora General del Sistema Municipal DIF Cuernavaca	RESPONSABLE DEL INDICADOR Luis Numberto Arizmendi García Director de Comunicación Social del Sistema Municipal DIF Cuernavaca	RESPONSABLE INTEGRACIÓN José María Agustín Páslas Jefe de Departamento de Planeación y Transparencia del Sistema Municipal del DIF Cuernavaca

Ficha de Indicador del Desempeño



Eje: 10.3 Cuernavaca Solidaria e Incluyente	Programa Sectorial: 10.3.1 Atención a Grupos en situación de Vulnerabilidad.	Estrategia Coordinar la intervención del sector público y privado, mediante la celebración de convenios de colaboración, diseñando programas y proyectos integrales que beneficien a más personas y grupos sociales	Nivel del Objetivo: Componente	Clave Indicador: 6
---	--	---	--	------------------------------

Datos de Identificación del Programa Presupuestario

Nombre del Programa Presupuestario:
Servicios básicos de Asistencia Social y de apoyo para el Desarrollo Integral de las Familias y de los Grupos Vulnerables del Municipio de Cuernavaca.

Dependencia:
Sistema Municipal para el Desarrollo Integral de la Familia de Cuernavaca.

Proyecto: DF702	Nombre del Proyecto: DIF Cuernavaca (Recurso fiscal)	Unidad Responsable del Gasto: Secretaría del Sistema Municipal DIF
---------------------------	--	--

Datos del Indicador

Nombre del Indicador Porcentaje de avance en la construcción y actualización de la red de trabajo para dar cumplimiento a los objetivos del Sistema Municipal DIF Cuernavaca.		Definición Construir a través de la vinculación con instituciones públicas y privadas, una red de trabajo que permita alianzas estratégicas de colaboración para dar cumplimiento en forma conjunta a los objetivos del Sistema Municipal DIF Cuernavaca.	
Dimensión Eficacia		Tipo del Indicador Gestión	Sentido del Indicador Regular
Método de cálculo (V1/V2) * 100	Variable 1: Avance realizado Variable 2: Avance programado	Unidad de medida Porcentaje	
Meta 2025 100.00%	Año línea base 2024	Valor línea base 100.00%	Frecuencia de medición Trimestral

Medios de Verificación
Instrumentos jurídicos celebrados, que se encuentran en la Secretaría ubicado en C. Tabachín #123 Col. Bellavista C.P 62140 Cuernavaca, Mor.

Evaluación del Indicador "CREMAA"

Claridad <i>Preciso e inequívoco; es decir, poder ser entendido por cualquier persona</i>				Relevancia <i>Apropiada y debe de medir aspectos importantes del objetivo</i>		Economía <i>Estar disponible a un costo razonable</i>		Monitoreable <i>Poder ser sometida a una evaluación independiente</i>		Porcentaje de Cumplimiento: 92.31%	
Adecuado <i>Ofrecer una base suficiente que permita estimar el desempeño y evaluar los resultados</i>				Aporte Marginal <i>En caso de que exista más de un indicador para medir el desempeño en determinado nivel de objetivo, este debe proveer información adicional a los demás indicadores propuestos</i>							
Porcentaje	41.00%	Porcentaje	16.00%	Porcentaje	8.00%	Porcentaje	15.32%	Porcentaje	9.00%	Porcentaje	2.99%

Metas calendarizadas

Seguimiento	Meta Programada	Avance programado	Avance realizado	Comportamiento Aceptable		Comportamiento en riesgo		Comportamiento Crítico / Fallo en la planeación		Avance del Indicador	Semafización
				Desde	Hasta	Desde	Hasta	Por debajo	Por encima		
Enero											
Febrero											
Marzo	25.00%	11	11	20.00%	25.00%	15.00%	19.99%	15.00%	25.00%	25.00%	Respectable
Abril											
Mayo											
Junio	25.00%	6	6	40.00%	50.00%	30.00%	39.99%	30.00%	50.00%	50.00%	Respectable
Julio											
Agosto											
Septiembre	25.00%	4	4	60.00%	75.00%	45.00%	59.99%	45.00%	75.00%	75.00%	Respectable
Octubre											
Noviembre											
Diciembre	25.00%			80.00%	100.00%	60.00%	79.99%	60.00%	100.00%	# VALOR!	# VALOR!
Anual	100.00%	21	21	80.00%	100.00%	60.00%	79.99%	60.00%	100.00%	75.00%	Respectable

GRÁFICO



Observaciones

TITULAR DE LA URG Mirna Mireya Delgado Romero Directora General del Sistema Municipal DIF Cuernavaca	RESPONSABLE DEL INDICADOR Isaias Valdez Márquez Secretario del Sistema Municipal DIF Cuernavaca	RESPONSABLE INTEGRACIÓN José María Aguirre Pasillas Jefe de Departamento de Planeación y Transparencia del Sistema Municipal del DIF Cuernavaca
---	--	--

Ficha de Indicador del Desempeño



Eje: 10.3 Cuernavaca Solidaria e Incluyente	Programa Sectorial: 10.3.1 Atención a Grupos en situación de Vulnerabilidad.	Estrategia Otorgar servicios a las personas con discapacidad temporal o permanente a través de la Unidad Básica de Rehabilitación.	Nivel del Objetivo: Actividad	Clave Indicador: 6.1
---	--	--	---	--------------------------------

Datos de Identificación del Programa Presupuestario

Nombre del Programa Presupuestario: Servicios básicos de Asistencia Social y de apoyo para el Desarrollo Integral de las Familias y de los Grupos Vulnerables del Municipio de Cuernavaca.		
Dependencia: Sistema Municipal para el Desarrollo Integral de la Familia de Cuernavaca.		
Proyecto: DF702	Nombre del Proyecto: DIF Cuernavaca (Recurso fiscal)	Unidad Responsable del Gasto: Secretaría del Sistema Municipal DIF

Datos del Indicador

Nombre del Indicador Porcentaje de convenios y contratos celebrados de colaboración con la intervención del sector público y privado.		Definición Coordinar la intervención del sector público y privado, mediante la celebración de convenios y contratos de colaboración, diseñando programas y proyectos integrales que beneficien a más personas y grupos sociales.		
Dimensión Eficacia		Tipo del Indicador Gestión	Sentido del Indicador Regular	
Método de cálculo (V1/V2) * 100	Variable 1: Convenios y contratos celebrados Variable 2: Convenios y contratos programados	Unidad de medida Porcentaje		
Meta 2025 100.00%	Año línea base 2024	Valor línea base 100.00%	Frecuencia de medición Mensual	

Medios de Verificación
Instrumentos jurídicos celebrados, que se encuentran en la Secretaría ubicado en C. Tabachín #123 Col. Bellavista C.P 62140 Cuernavaca, Mor.

Evaluación del Indicador "CREMAA"

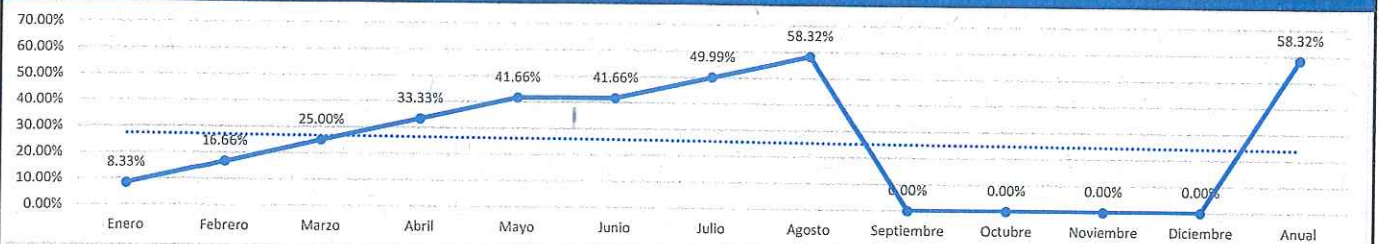
Porcentaje de Cumplimiento: 92.31%

Claridad <i>Preciso e inequívoco; es decir, poder ser entendido por cualquier persona</i>	Relevancia <i>Apropiado y debe de medir aspectos importantes del objetivo</i>	Economía <i>Estar disponible a un costo razonable</i>	Monitoreable <i>Poder ser sometido a una evaluación independiente</i>	Adecuado <i>Ofrecer una base suficiente que permita estimar el desempeño y evaluar los resultados</i>	Aporte Marginal <i>En caso de que exista más de un indicador para medir el desempeño en determinado nivel de objetivo, este debe proveer información adicional a los demás indicadores propuestos</i>
Porcentaje 41.00%	Porcentaje 16.00%	Porcentaje 8.00%	Porcentaje 15.32%	Porcentaje 9.00%	Porcentaje 2.99%

Metas calendarizadas

Seguimiento	Meta Programada	Convenios y contratos programados	Convenios y contratos celebrados	Comportamiento Aceptable		Comportamiento en riesgo		Comportamiento Crítico / Fallo en la planeación		Avance del Indicador	Semafización
				Desde	Hasta	Desde	Hasta	Por debajo	Por encima		
Enero	8.33%	2	2	6.66%	8.33%	5.00%	6.65%	5.00%	8.33%	8.33%	Aceptable
Febrero	8.33%	5	5	13.33%	16.66%	10.00%	13.32%	10.00%	16.66%	16.66%	Aceptable
Marzo	8.34%	4	4	20.00%	25.00%	15.00%	19.99%	15.00%	25.00%	25.00%	Aceptable
Abril	8.33%	1	1	26.66%	33.33%	20.00%	26.65%	20.00%	33.33%	33.33%	Aceptable
Mayo	8.33%	5	5	33.33%	41.66%	25.00%	33.32%	25.00%	41.66%	41.66%	Aceptable
Junio	8.34%	0	0	40.00%	50.00%	30.00%	39.99%	30.00%	50.00%	41.66%	Aceptable
Julio	8.33%	1	1	46.66%	58.33%	35.00%	46.65%	35.00%	58.33%	49.99%	Aceptable
Agosto	8.33%	3	3	53.33%	66.66%	40.00%	53.32%	40.00%	66.66%	58.32%	Aceptable
Septiembre	8.34%			60.00%	75.00%	45.00%	59.99%	45.00%	75.00%	#IVALOR!	#IVALOR!
Octubre	8.33%			66.66%	83.33%	50.00%	66.65%	50.00%	83.33%	#IVALOR!	#IVALOR!
Noviembre	8.33%			73.33%	91.66%	55.00%	73.32%	55.00%	91.66%	#IVALOR!	#IVALOR!
Diciembre	8.34%			80.00%	100.00%	60.00%	79.99%	60.00%	100.00%	#IVALOR!	#IVALOR!
Anual	100.00%	21	21	80.00%	100.00%	60.00%	79.99%	60.00%	100.00%	58.32%	Aceptable

GRÁFICO



Observaciones

TITULAR DE LA URG Mirna Mireya Delgado Romero Directora General del Sistema Municipal DIF Cuernavaca	RESPONSABLE DEL INDICADOR Isabel Valdez Avila Secretaria del Sistema Municipal DIF Cuernavaca	RESPONSABLE INTEGRACIÓN José María Acuña Castillas Jefe de Departamento de Planeación y Transparencia del Sistema Municipal del DIF Cuernavaca
--	---	--

Ficha de Indicador del Desempeño



Eje: 10.3 Cuernavaca Solidaria e Incluyente	Programa Sectorial: 10.3.1 Atención a Grupos en situación de Vulnerabilidad.	Estrategia Coordinar la intervención del sector público y privado, mediante la celebración de convenios de colaboración, diseñando programas y proyectos integrales que beneficien a más personas y grupos sociales.	Nivel del Objetivo: Componente	Clave Indicador: 7
---	--	--	--	------------------------------

Datos de Identificación del Programa Presupuestario

Nombre del Programa Presupuestario: Servicios básicos de Asistencia Social y de apoyo para el Desarrollo Integral de las Familias y de los Grupos Vulnerables del Municipio de Cuernavaca.		
Dependencia: Sistema Municipal para el Desarrollo Integral de la Familia de Cuernavaca.		
Proyecto: DF702	Nombre del Proyecto: DIF Cuernavaca (Recurso fiscal)	Unidad Responsable del Gasto: Jefatura del Departamento de Planeación y Transparencia

Datos del Indicador

Nombre del Indicador Promedio de los resultados obtenidos a través de la Plataforma Nacional de Transparencia respecto de las obligaciones Sistema Municipal DIF Cuernavaca		Definición Consiste en determinar el cumplimiento de metas y objetivos de los servicios que brinda el Sistema Municipal DIF Cuernavaca, a través de las evaluaciones aplicadas, con la finalidad de medir el impacto social en los servicios.	
Dimensión Eficacia	Tipo del Indicador Gestión	Sentido del Indicador Regular	
Método de cálculo (V1/V2) * 100	Variable 1: Avance realizado Variable 2: Avance programado	Unidad de medida Promedio	
Meta 2025 8.50	Año línea base 2024	Valor línea base 8.50	Frecuencia de medición Trimestral

Medios de Verificación
Oficios, que se encuentran en la Jefatura del Departamento de Planeación y Transparencia. ubicado en C. Tabachín #123 Col. Bellavista C.P 62140 Cuernavaca, Mor.

Evaluación del Indicador "CREMAA"

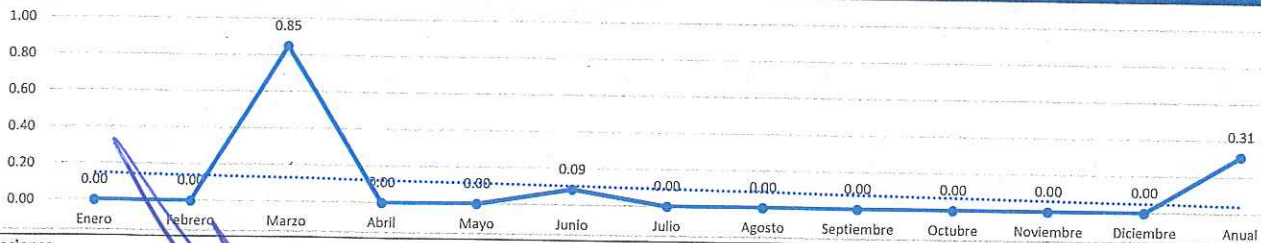
Porcentaje de Cumplimiento: 92.31%

Claridad <i>Preciso e inequívoco; es decir, poder ser entendido por cualquier persona</i>	Relevancia <i>Apropiado y debe de medir aspectos importantes del objetivo</i>	Economía <i>Estar disponible a un costo razonable</i>	Monitoreable <i>Poder ser sometido a una evaluación independiente</i>	Adecuado <i>Ofrecer una base suficiente que permita estimar el desempeño y evaluar los resultados</i>	Aporte Marginal <i>En caso de que exista más de un indicador para medir el desempeño en determinado nivel de objetivo, este debe proveer información adicional a los demás indicadores propuestos</i>
Porcentaje 41.00%	Porcentaje 16.00%	Porcentaje 8.00%	Porcentaje 15.32%	Porcentaje 9.00%	Porcentaje 2.99%

Metas calendarizadas

Seguimiento	Meta Programada	Avance programado	Avance realizado	Comportamiento Aceptable		Comportamiento en riesgo		Comportamiento Crítico / Fallo en la planeación		Avance del Indicador	Semafización
				Desde	Hasta	Desde	Hasta	Por debajo	Por encima		
Enero											
Febrero											
Marzo	8.50	1.00	1.00	7.50	8.50	6.50	7.49	6.50	8.50	0.85	Critico
Abril											
Mayo											
Junio	8.50	0.00	0.00	7.50	8.50	6.50	7.49	6.50	8.50	0.09	Critico
Julio											
Agosto											
Septiembre	8.50	0.00	0.00	7.50	8.50	6.50	7.49	6.50	8.50	0.00	Critico
Octubre											
Noviembre											
Diciembre	8.50			7.50	8.50	6.50	7.49	6.50	8.50		
Anual	8.50	0.33	0.33	7.50	8.50	6.50	7.50	6.50	8.50	0.31	Critico

GRÁFICO



Observaciones

TITULAR DE LA URG Mirna Mireya Delgado Romero Directora General del Sistema Municipal DIF Cuernavaca	RESPONSABLE DEL INDICADOR José María Aguirre Pasillas Jefe de Departamento de Planeación y Transparencia del Sistema Municipal del DIF Cuernavaca	RESPONSABLE INTEGRACIÓN José María Aguirre Pasillas Jefe de Departamento de Planeación y Transparencia del Sistema Municipal del DIF Cuernavaca
---	--	--

Ficha de Indicador del Desempeño



Eje: 10.3 Cuernavaca Solidaria e Incluyente	Programa Sectorial: 10.3.1 Atención a Grupos en situación de Vulnerabilidad.	Estrategia Coordinar la intervención del sector público y privado, mediante la celebración de convenios de colaboración, diseñando programas y proyectos integrales que beneficien a más personas y grupos sociales.	Nivel del Objetivo: Actividad	Clave Indicador: 7.1
---	--	--	---	--------------------------------

Datos de Identificación del Programa Presupuestario

Nombre del Programa Presupuestario: Servicios básicos de Asistencia Social y de apoyo para el Desarrollo Integral de las Familias y de los Grupos Vulnerables del Municipio de Cuernavaca.		
Dependencia: Sistema Municipal para el Desarrollo Integral de la Familia de Cuernavaca.		
Proyecto: DF702	Nombre del Proyecto: DIF Cuernavaca (Recurso fiscal)	Unidad Responsable del Gasto: Jefatura del Departamento de Planeación y Transparencia

Datos del Indicador

Nombre del Indicador Promedio de satisfacción de los servicios que otorga el Sistema Municipal DIF Cuernavaca.		Definición Este indicador tiene como propósito evaluar la eficiencia y eficacia de los servicios que brinda este Organismo a la población del Municipio de Cuernavaca.	
Dimensión Eficacia		Tipo del Indicador Gestión	
Método de cálculo (V1/V2) * 100		Unidad de medida Porcentaje	
Variable 1: Sumatoria de las calificaciones de las encuestas realizadas		Variable 2: Número de encuestas realizadas	
Meta 2025 7.00	Año línea base 2024	Valor línea base 8.00	Frecuencia de medición Mensual

Medios de Verificación
Encuestas de evaluación, que se encuentran en la Jefatura del Departamento de Planeación y Transparencia ubicado en C. Tabachín #123 Col. Bellavista C.P 62140 Cuernavaca, Mor.

Evaluación del Indicador "CREMAA"

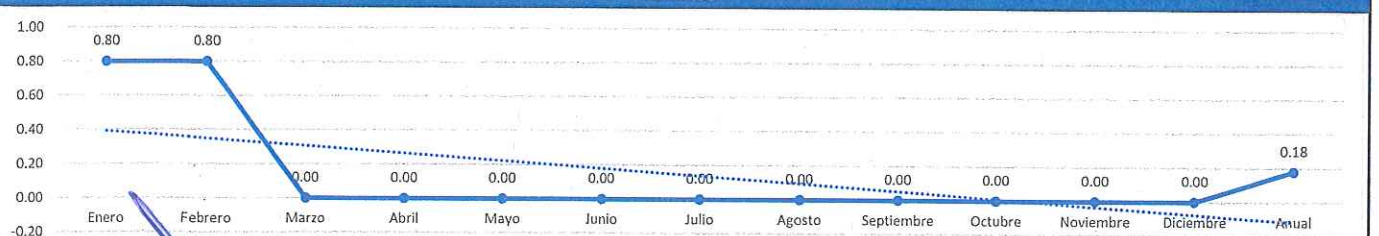
Porcentaje de Cumplimiento: 92.31%

Claridad <i>Preciso e inequívoco; es decir, poder ser entendido por cualquier persona</i>	Relevancia <i>Apropiado y debe de medir aspectos importantes del objetivo</i>	Economía <i>Estar disponible a un costo razonable</i>	Monitoreable <i>Poder ser sometido a una evaluación independiente</i>	Adecuado <i>Ofrecer una base suficiente que permita estimar el desempeño y evaluar los resultados</i>	Aporte Marginal <i>En caso de que exista más de un indicador para medir el desempeño en determinado nivel de objetivo, este debe proveer información adicional a los demás indicadores propuestos</i>
Porcentaje 41.00%	Porcentaje 16.00%	Porcentaje 8.00%	Porcentaje 15.32%	Porcentaje 9.00%	Porcentaje 2.99%

Metas calendarizadas

Seguimiento	Meta Programada	Número de encuestas realizadas	Sumatoria de las calificaciones	Comportamiento Aceptable		Comportamiento en riesgo		Comportamiento Crítico / Fallo en la planeación		Avance del Indicador	Semafización
				Desde	Hasta	Desde	Hasta	Por debajo	Por encima		
Enero	7.00	1	1	7.00	8.00	6.50	6.99	6.50	8.00	0.80	Critico
Febrero	7.00	1	1	7.00	8.00	6.50	6.99	6.50	8.00	0.80	Critico
Marzo	7.00	0	0	7.00	8.00	6.50	6.99	6.50	8.00	0.00	Critico
Abril	7.00	0	0	7.00	8.00	6.50	6.99	6.50	8.00	0.00	Critico
Mayo	7.00	0	0	7.00	8.00	6.50	6.99	6.50	8.00	0.00	Critico
Junio	7.00	0	0	7.00	8.00	6.50	6.99	6.50	8.00	0.00	Critico
Julio	7.00	0	0	7.00	8.00	6.50	6.99	6.50	8.00	0.00	Critico
Agosto	7.00	0	0	7.00	8.00	6.50	6.99	6.50	8.00	0.00	Critico
Septiembre	7.00	0	0	7.00	8.00	6.50	6.99	6.50	8.00	0.00	Critico
Octubre	7.00	0	0	7.00	8.00	6.50	6.99	6.50	8.00	0.00	Critico
Noviembre	7.00	0	0	7.00	8.00	6.50	6.99	6.50	8.00	0.00	Critico
Diciembre	7.00	0	0	7.00	8.00	6.50	6.99	6.50	8.00	0.00	Critico
Anual	7.00	0	0	7.00	8.00	6.50	6.99	6.50	8.00	0.18	Critico

GRÁFICO



Observaciones

TITULAR DE LA URG Mirna Miléva Delgado Romero Directora General del Sistema Municipal DIF Cuernavaca	RESPONSABLE DEL INDICADOR José María Aguirre Pasillas Jefe de Departamento de Planeación y Transparencia del Sistema Municipal del DIF Cuernavaca	RESPONSABLE INTEGRACIÓN José María Aguirre Pasillas Jefe de Departamento de Planeación y Transparencia del Sistema Municipal del DIF Cuernavaca
---	--	--

Ficha de Indicador del Desempeño



Eje: 10.3 Cuernavaca Solidaria e Incluyente	Programa Sectorial: 10.3.1 Atención a Grupos en situación de Vulnerabilidad.	Estrategia Fortalecer y acercar los servicios médicos y de asistencia social, para reducir las desigualdades mejorando el desarrollo de la persona	Nivel del Objetivo: Componente	Clave Indicador: 8
---	--	--	--	------------------------------

Datos de Identificación del Programa Presupuestario

Nombre del Programa Presupuestario: Servicios básicos de Asistencia Social y de apoyo para el Desarrollo Integral de las Familias y de los Grupos Vulnerables del Municipio de Cuernavaca.		
Dependencia: Sistema Municipal para el Desarrollo Integral de la Familia de Cuernavaca.		
Proyecto: DF702	Nombre del Proyecto: DIF Cuernavaca (Recurso Fiscal)	Unidad Responsable del Gasto: Dirección de Recursos Humanos y Materiales

Datos del Indicador

Nombre del Indicador Porcentaje de personal capacitado en cursos, talleres, pláticas, foros, entre otros.		Definición Se capacita al personal del Sistema Municipal DIF Cuernavaca, con la finalidad de obtener habilidades y conocimientos para un mejor desempeño de sus actividades.		
Dimensión Eficacia	Tipo del Indicador Gestión	Sentido del Indicador Ascendente		
Método de cálculo (V1/V2) * 100	Variable 1: Personal capacitado Variable 2: Personal programado	Unidad de medida Porcentaje		
Meta 2025 100.00%	Año línea base 2024	Valor línea base 100.00%	Frecuencia de medición Trimestral	

Medios de Verificación
Listas de asistencia, constancias de acreditación, oficios, convocatorias, reportes e informes de las áreas, que se encuentran en la Dirección de Recursos Humanos y Materiales ubicado en C. Tabachín #123 Col. Bellavista C.P 62140 Cuernavaca, Mor.

Evaluación del Indicador "CREMAA"

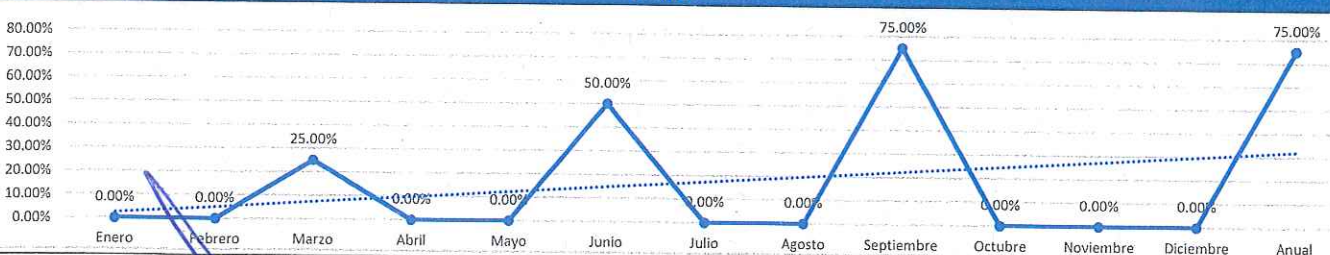
Porcentaje de Cumplimiento: 92.31%

Claridad <i>Preciso e inequívoco; es decir, poder ser entendido por cualquier persona</i>	Relevancia <i>Apropiado y debe de medir aspectos importantes del objetivo</i>	Economía <i>Estar disponible a un costo razonable</i>	Monitoreable <i>Poder ser sometido a una evaluación independiente</i>	Adecuado <i>Ofrecer una base suficiente que permita estimar el desempeño y evaluar los resultados</i>	Aporte Marginal <i>En caso de que exista más de un indicador para medir el desempeño en determinado nivel de objetivo, este debe proveer información adicional a los demás indicadores propuestos</i>
Porcentaje: 41.00%	Porcentaje: 16.00%	Porcentaje: 8.00%	Porcentaje: 15.32%	Porcentaje: 9.00%	Porcentaje: 2.99%

Metas calendarizadas

Seguimiento	Meta Programada	Personal programado	Personal capacitado	Comportamiento Aceptable		Comportamiento en riesgo		Comportamiento Crítico / Fallo en la planeación		Avance del Indicador	Semafización
				Desde	Hasta	Desde	Hasta	Por debajo	Por encima		
Enero											
Febrero											
Marzo	25.00%	116	116	20.00%	25.00%	15.00%	19.99%	15.00%	25.00%	25.00%	Asignable
Abril											
Mayo											
Junio	25.00%	16	16	40.00%	50.00%	30.00%	39.99%	30.00%	50.00%	50.00%	Asignable
Julio											
Agosto											
Septiembre	25.00%	57	57	60.00%	75.00%	45.00%	59.99%	45.00%	75.00%	75.00%	Asignable
Octubre											
Noviembre											
Diciembre	25.00%			80.00%	100.00%	60.00%	79.99%	60.00%	100.00%	# VALOR!	# VALOR!
Anual	100.00%	189	189	80.00%	100.00%	60.00%	79.99%	60.00%	100.00%	75.00%	Asignable

GRÁFICO



Observaciones

TITULAR DE LA URG Mirna Mireya Delgado Romero Directora General del Sistema Municipal DIF Cuernavaca	RESPONSABLE DEL INDICADOR Ma. del Carmen Hernández Alonso Directora de Recursos Humanos y Materiales del Sistema Municipal DIF Cuernavaca	RESPONSABLE INTEGRACIÓN José María Aguirre Basillas Jefe de Departamento de Planeación y Transparencia del Sistema Municipal del DIF Cuernavaca
---	--	--

Ficha de Indicador del Desempeño



Eje: 10.3 Cuernavaca Solidaria e Incluyente	Programa Sectorial: 10.3.1 Atención a Grupos en situación de Vulnerabilidad.	Estrategia Fortalecer y acercar los servicios médicos y de asistencia social, para reducir las desigualdades mejorando el desarrollo de la persona	Nivel del Objetivo: Actividad	Clave Indicador: 8.1
---	--	--	---	--------------------------------

Datos de Identificación del Programa Presupuestario

Nombre del Programa Presupuestario:
Servicios básicos de Asistencia Social y de apoyo para el Desarrollo Integral de las Familias y de los Grupos Vulnerables del Municipio de Cuernavaca.

Dependencia:
Sistema Municipal para el Desarrollo Integral de la Familia de Cuernavaca.

Proyecto: DF702	Nombre del Proyecto: DIF Cuernavaca (Recurso fiscal)	Unidad Responsable del Gasto: Dirección de Recursos Humanos y Materiales
---------------------------	--	--

Datos del Indicador

Nombre del Indicador Porcentaje del personal del Sistema Municipal DIF Cuernavaca que se encuentra capacitado sobre los Derechos Humanos y Salud.		Definición Consiste en el personal del Sistema Municipal DIF Cuernavaca capacitado en el ámbito de Derechos Humanos y en materia de Administración Pública, con la finalidad de obtener habilidades y conocimientos para un mejor desempeño de sus actividades.	
Dimensión Eficacia		Tipo del Indicador Gestión	Sentido del Indicador Regular
Método de cálculo (V1/V2) * 100	Variable 1: Personal capacitado Variable 2: Personal programado	Unidad de medida Porcentaje	
Meta 2025 100.00%	Año línea base 2024	Valor línea base 100.00%	Frecuencia de medición Mensual

Medios de Verificación
Listas de asistencia, constancias de acreditación, oficios, convocatorias, reportes e informes de las áreas, que se encuentran en la Dirección de Recursos Humanos y Materiales ubicado en C. Tabachín #123 Col. Bellavista C.P 62140 Cuernavaca, Mor.

Evaluación del Indicador "CREMAA"


Porcentaje de Cumplimiento: 92.31%

Claridad <i>Preciso e inequívoco; es decir, poder ser entendido por cualquier persona</i>	Relevancia <i>Apropiado y debe de medir aspectos importantes del objetivo</i>	Economía <i>Estar disponible a un costo razonable</i>	Monitoreable <i>Poder ser sometido a una evaluación independiente</i>	Adecuado <i>Ofrecer una base suficiente que permita estimar el desempeño y evaluar los resultados</i>	Aporte Marginal <i>En caso de que exista más de un indicador para medir el desempeño en determinado nivel de objetivo, este debe proveer información adicional a los demás indicadores propuestos</i>
Porcentaje 41.00%	Porcentaje 16.00%	Porcentaje 8.00%	Porcentaje 15.32%	Porcentaje 9.00%	Porcentaje 2.99%

Metas calendarizadas

Seguimiento	Meta Programada	Personal programado	Personal capacitado	Comportamiento Aceptable		Comportamiento en riesgo		Comportamiento Crítico / Fallo en la planeación		Avance del Indicador	Semafización
				Desde	Hasta	Desde	Hasta	Por debajo	Por encima		
Enero	8.33%	1	1	6.66%	8.33%	5.00%	6.65%	5.00%	8.33%	8.33%	Aceptable
Febrero	8.33%	0	0	13.33%	16.66%	10.00%	13.32%	10.00%	16.66%	8.33%	Crítico
Marzo	8.34%	0	0	20.00%	25.00%	15.00%	19.99%	15.00%	25.00%	8.33%	Crítico
Abril	8.33%	0	0	26.66%	33.33%	20.00%	26.65%	20.00%	33.33%	8.33%	Crítico
Mayo	8.33%	0	0	33.33%	41.66%	25.00%	33.32%	25.00%	41.66%	8.33%	Crítico
Junio	8.34%	19	19	40.00%	50.00%	30.00%	39.99%	30.00%	50.00%	16.67%	Crítico
Julio	8.33%	11	19	46.66%	58.33%	35.00%	46.65%	35.00%	58.33%	31.06%	Crítico
Agosto	8.33%	11	19	53.33%	66.66%	40.00%	53.32%	40.00%	66.66%	45.45%	En riesgo
Septiembre	8.34%	11	19	60.00%	75.00%	45.00%	59.99%	45.00%	75.00%	59.85%	En riesgo
Octubre	8.33%			66.66%	83.33%	50.00%	66.65%	50.00%	83.33%	#¡VALOR!	#¡VALOR!
Noviembre	8.33%			73.33%	91.66%	55.00%	73.32%	55.00%	91.66%	#¡VALOR!	#¡VALOR!
Diciembre	8.34%			80.00%	100.00%	60.00%	79.99%	60.00%	100.00%	#¡VALOR!	#¡VALOR!
Anual	100.00%	53	77	80.00%	100.00%	60.00%	79.99%	60.00%	100.00%	59.85%	En riesgo

GRÁFICO



Observaciones

TITULAR DE LA URG Mirna Mireya Delgado Romero Directora General del Sistema Municipal DIF Cuernavaca	RESPONSABLE DEL INDICADOR Ma. del Carmen Hernández Alonso Directora de Recursos Humanos y Materiales del Sistema Municipal DIF Cuernavaca	RESPONSABLE INTEGRACIÓN José María Aguirre Pasillas Jefe de Departamento de Planeación y Transparencia del Sistema Municipal del DIF Cuernavaca
---	--	--

Ficha de Indicador del Desempeño



Eje: 11.4 Familia al Centro	Programa Sectorial: 11.4.6 Sistema Municipal de Cuidados	Estrategia Incorporar el enfoque de cuidados en la gestión pública municipal mediante un proceso progresivo que inicie con un diagnóstico territorial de necesidades de cuidado, la articulación de acciones entre dependencias municipales, el fortalecimiento de servicios existentes, la promoción de infraestructura comunitaria para el cuidado, y la colaboración con instituciones estatales, federales, organismos autónomos, organizaciones de la sociedad civil y redes ciudadanas, para consolidar un modelo de corresponsabilidad entre el Estado, las familias y la comunidad.	Nivel del Objetivo: Componente	Clave Indicador: 9
---------------------------------------	--	---	--	------------------------------

Datos de Identificación del Programa Presupuestario

Nombre del Programa Presupuestario: Servicios básicos de Asistencia Social y de apoyo para el Desarrollo Integral de las Familias y de los Grupos Vulnerables del Municipio de Cuernavaca.		
Dependencia: Sistema Municipal para el Desarrollo Integral de la Familia de Cuernavaca.		
Proyecto: DF702	Nombre del Proyecto: DIF Cuernavaca (Recurso Fiscal)	Unidad Responsable del Gasto: Dirección de Recursos Humanos y Materiales

Datos del Indicador

Nombre del Indicador Porcentaje de servicios otorgados en las salas de lactancia materna del Sistema Municipal DIF Cuernavaca.		Definición El indicador refleja el nivel de atención brindada en las salas de lactancia materna del Sistema Municipal DIF Cuernavaca, con el fin de promover, facilitar y apoyar la práctica de la lactancia materna entre las usuarias que hacen uso de estos espacios.	
Dimensión Eficacia	Tipo del Indicador Gestión	Sentido del Indicador Ascendente	
Método de cálculo (V1/V2) * 100	Variable 1: Personas atendidas Variable 2: Personas recibidas	Unidad de medida Porcentaje	
Meta 2025 100.00%	Año línea base Nuevo Indicador	Valor línea base En Proceso	Frecuencia de medición Semestral

Medios de Verificación
Informes de las Salas de Lactancia del Parque Alameda y Ayuntamiento de Cuernavaca. Los Informes mensuales se encuentran en la Secretaría Particular de Presidencia, ubicado en C. Tabachín #123 Col. Bellavista C.P 62140 Cuernavaca, Mor.


Evaluación del Indicador "CREMAA"

Claridad <i>Precisa e inequívoca; es decir, poder ser entendida por cualquier persona</i>				Relevancia <i>Apropiada y debe de medir aspectos importantes del objetivo</i>		Economía <i>Estar disponible a un costo razonable</i>		Monitoreable <i>Poder ser sometido a una evaluación independiente</i>		Porcentaje de Cumplimiento: 91.99%	
Adecuado <i>Ofrecer una base suficiente que permita estimar el desempeño y evaluar los resultados</i>				Aporte Marginal <i>En caso de que exista más de un indicador para medir el desempeño en determinado nivel de objetivo, este debe proveer información adicional a los demás indicadores propuestos</i>							
Porcentaje	41.00%	Porcentaje	16.00%	Porcentaje	8.00%	Porcentaje	15.00%	Porcentaje	9.00%	Porcentaje	2.99%

Metas calendarizadas

Seguimiento	Meta Programada	Personas recibidas	Personas atendidas	Comportamiento Aceptable		Comportamiento en riesgo		Comportamiento Crítico / Fallo en la planeación		Avance del Indicador	Semaforización
				Desde	Hasta	Desde	Hasta	Por debajo	Por encima		
Enero											
Febrero											
Marzo											
Abril											
Mayo											
Junio	50.00%	1072	1072	40.00%	50.00%	30.00%	39.99%	30.00%	50.00%	50.00%	Verde
Julio											
Agosto											
Septiembre											
Octubre											
Noviembre											
Diciembre	50.00%			80.00%	100.00%	60.00%	79.99%	60.00%	100.00%	#¡VALOR!	#¡VALOR!
Anual	100.00%	1072	1072	80.00%	100.00%	60.00%	79.99%	60.00%	100.00%	50.00%	Verde

GRÁFICO



Observaciones

TITULAR DE LA URG Mirna Mireya Delgado Romero Directora General del Sistema Municipal DIF Cuernavaca	RESPONSABLE DEL INDICADOR M ^{ra} del Carmen Hernández Alonso Directora de Recursos Humanos y Materiales del Sistema Municipal DIF Cuernavaca	RESPONSABLE INTEGRACIÓN Jefe María Aguirre Pasillas Jefe de Departamento de Planeación y Transparencia del Sistema Municipal del DIF Cuernavaca
---	--	--

Ficha de Indicador del Desempeño



Eje: 11.4 Familia al Centro	Programa Sectorial: 11.4.6 Sistema Municipal de Cuidados	Estrategia Incorporar el enfoque de cuidados en la gestión pública municipal mediante un proceso progresivo que inicie con un diagnóstico territorial de necesidades de cuidado, la articulación de acciones entre dependencias municipales, el fortalecimiento de servicios existentes, la promoción de infraestructura comunitaria para el cuidado, y la colaboración con instituciones estatales, federales, organismos autónomos, organizaciones de la sociedad civil y redes ciudadanas, para consolidar un modelo de corresponsabilidad entre el Estado, las familias y la comunidad.	Nivel del Objetivo: Actividad	Clave Indicador: 9.1
---------------------------------------	--	---	---	--------------------------------

Datos de Identificación del Programa Presupuestario

Nombre del Programa Presupuestario: Servicios básicos de Asistencia Social y de apoyo para el Desarrollo Integral de las Familias y de los Grupos Vulnerables del Municipio de Cuernavaca.		
Dependencia: Sistema Municipal para el Desarrollo Integral de la Familia de Cuernavaca.		
Proyecto: DF702	Nombre del Proyecto: DIF Cuernavaca (Recurso Fiscal)	Unidad Responsable del Gasto: Dirección de Recursos Humanos y Materiales

Datos del Indicador

Nombre del Indicador Porcentaje de difusión sobre el cuidado y valores en el desarrollo maternal e infantil		Definición El indicador expresa el grado de avance en las acciones de difusión realizadas para promover el cuidado y los valores en el desarrollo maternal e infantil, con el objetivo de sensibilizar y orientar a la población sobre prácticas que favorezcan el bienestar de madres, niñas y niños.	
Dimensión Eficacia		Tipo del Indicador Gestión	Sentido del Indicador Ascendente
Método de cálculo (V1/V2) * 100	Variable 1: Personas atendidas Variable 2: Personas recibidas	Unidad de medida Porcentaje	
Meta 2025 100.00%	Año línea base Nuevo Indicador	Valor línea base En Proceso	Frecuencia de medición Trimestral

Medios de Verificación
Informes de las Salas de Lactancia del Parque Alameda y Ayuntamiento de Cuernavaca. Los Informes mensuales se encuentran en la Secretaría Particular de Presidencia, ubicado en C. Tabachín #123 Col. Bellavista C.P 62140 Cuernavaca, Mor.

Evaluación del Indicador "CREMAA"

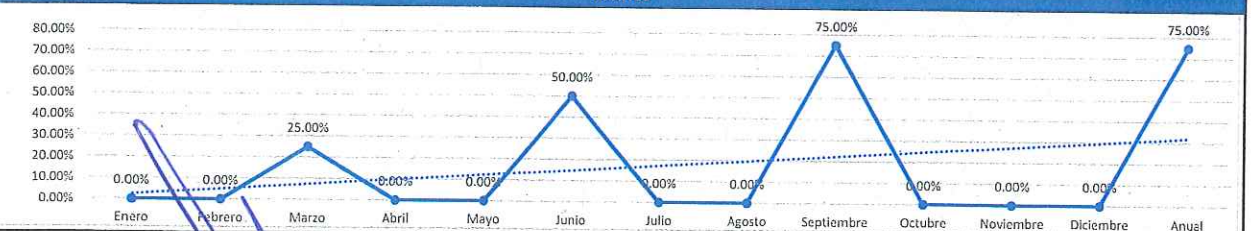
Porcentaje de Cumplimiento: 92.31%

Claridad <i>Preciso e inequívoco; es decir, poder ser entendido por cualquier persona</i>	Relevancia <i>Apropiada y debe de medir aspectos importantes del objetivo</i>	Economía <i>Estar disponible a un costo razonable</i>	Monitoreable <i>Poder ser sometido a una evolución independiente</i>	Adecuado <i>Ofrecer una base suficiente que permita estimar el desempeño y evaluar los resultados</i>	Aporte Marginal <i>En caso de que exista más de un indicador para medir el desempeño en determinado nivel de objetivo, este debe proveer información adicional a los demás indicadores propuestos</i>
Porcentaje: 41.00%	Porcentaje: 16.00%	Porcentaje: 8.00%	Porcentaje: 15.32%	Porcentaje: 9.00%	Porcentaje: 2.99%

Metas calendarizadas

Seguimiento	Meta Programada	Personas recibidas	Personas atendidas	Comportamiento Aceptable		Comportamiento en riesgo		Comportamiento Crítico / Fallo en la planeación		Avance del Indicador	Semafización
				Desde	Hasta	Desde	Hasta	Por debajo	Por encima		
Enero											
Febrero											
Marzo	25.00%	554	554	20.00%	25.00%	15.00%	19.99%	15.00%	25.00%	25.00%	Verde
Abril											
Mayo											
Junio	25.00%	518	518	40.00%	50.00%	30.00%	39.99%	30.00%	50.00%	50.00%	Verde
Julio											
Agosto											
Septiembre	25.00%	524	524	60.00%	75.00%	45.00%	59.99%	45.00%	75.00%	75.00%	Verde
Octubre											
Noviembre											
Diciembre	25.00%			80.00%	100.00%	60.00%	79.99%	60.00%	100.00%	75.00%	Verde
Anual	100.00%	1596	1596	80.00%	100.00%	60.00%	79.99%	60.00%	100.00%	75.00%	Verde

GRÁFICO



Observaciones

TITULAR DE LA URG Mirna Mireya Delgado Romero Directora General del Sistema Municipal DIF Cuernavaca	RESPONSABLE DEL INDICADOR Ma. del Carmen Hernández Alonso Directora de Recursos Humanos y Materiales del Sistema Municipal DIF Cuernavaca	RESPONSABLE INTEGRACIÓN José María Aguirre Pañillas Jefe de Departamento de Planeación y Transparencia del Sistema Municipal del DIF Cuernavaca
---	--	--