

INFORME DE GESTIÓN GUBERNAMENTAL

RESUMEN FINANCIERO 2025

VARIABLES	MOMENTO CONTABLE	1ER TRIMESTRE				(V2/V1)-1	SEMAFORO
		ENE	FEB	MAR	SUBTOTAL		
VARIABLE 1	Aprobado	\$ 3,031,458.00	\$ 3,479,306.00	\$ 2,697,190.00	\$ 9,207,954.00	0.00%	Acceptable
VARIABLE 2	Modificado	\$ 3,031,458.00	\$ 3,479,306.00	\$ 2,697,190.00	\$ 9,207,954.00	(V3/V2)-1	INFORMATIVO
VARIABLE 3	Devengado	\$ 2,998,214.40	\$ 3,372,582.42	\$ 2,581,130.00	\$ 8,951,926.82	97.22%	
Observaciones a las variaciones:							

VARIABLES	MOMENTO CONTABLE	2DO TRIMESTRE				(V2/V1)-1	SEMAFORO
		ABR	MAY	JUN	SUBTOTAL		
VARIABLE 1	Aprobado	\$ -	\$ -	\$ -	\$ -	0.00%	
VARIABLE 2	Modificado	\$ -	\$ -	\$ -	\$ -	(V3/V2)-1	INFORMATIVO
VARIABLE 3	Devengado	\$ -	\$ -	\$ -	\$ -	0.00%	
Observaciones a las variaciones:							

VARIABLES	MOMENTO CONTABLE	3ER TRIMESTRE				(V2/V1)-1	SEMAFORO
		JUL	AGO	SEP	SUBTOTAL		
VARIABLE 1	Aprobado	\$ -	\$ -	\$ -	\$ -	0.00%	
VARIABLE 2	Modificado	\$ -	\$ -	\$ -	\$ -	(V3/V2)-1	INFORMATIVO
VARIABLE 3	Devengado	\$ -	\$ -	\$ -	\$ -	0.00%	
Observaciones a las variaciones:							

VARIABLES	MOMENTO CONTABLE	4TO TRIMESTRE				(V2/V1)-1	SEMAFORO
		OCT	NOV	DIC	SUBTOTAL		
VARIABLE 1	Aprobado	\$ -	\$ -	\$ -	\$ -	0.00%	
VARIABLE 2	Modificado	\$ -	\$ -	\$ -	\$ -	(V3/V2)-1	INFORMATIVO
VARIABLE 3	Devengado	\$ -	\$ -	\$ -	\$ -	0.00%	
Observaciones a las variaciones:							

SEMAFORIZACIÓN	
RANGO PORCENTUAL DEL AVANCE	NIVEL DE DESEMPEÑO ALCANZADO
Menos de 20	 Acceptable
21 - 40	 Riesgo
41 - 60	 Crítico
Más de 61	 Fallo

MOMENTO CONTABLE	TOTAL	RESULTADO ALCANZADO EN EL AÑO	SEMAFORO
Aprobado	\$ 9,207,954.00	0.00%	Acceptable
Modificado	\$ 9,207,954.00		
Devengado	\$ 8,951,926.82	97.22%	Informativo


Lic. Mirna Mireya Delgado Romero
Directora General del Sistema Municipal DIF Cuernavaca

José María Aguirre Pasillas
Jefe de Departamento de Planeación y Transparencia del Sistema Municipal DIF Cuernavaca

INFORME DE GESTIÓN GUBERNAMENTAL


PROYECTOS FINANCIEROS

NOMBRE:	DF701	DIF Cuernavaca																	
VARIABLES	NOMBRE	1ER TRIMESTRE				2DO TRIMESTRE				3ER TRIMESTRE				4TO TRIMESTRE				TOTAL	RESULTADO ALCANZADO EN EL AÑO
		ENE	FEB	MAR	SUBTOTAL	ABR	MAY	JUN	SUBTOTAL	JUL	AGO	SEP	SUBTOTAL	OCT	NOV	DIC	SUBTOTAL		
VARIABLE 1	Aprobado	\$ 2,938,718.00	\$ 3,370,505.00	\$ 2,581,130.00	\$ 8,890,354.00				\$ -				\$ -				\$ -	\$ 8,890,354.00	
VARIABLE 2	Modificado	\$ 2,938,718.00	\$ 3,370,505.00	\$ 2,581,130.00	\$ 8,890,354.00				\$ -				\$ -				\$ -	\$ 8,890,354.00	0.00%
VARIABLE 3	Devengado	\$ 2,938,718.00	\$ 3,370,505.00	\$ 2,581,130.00	\$ 8,890,354.00				\$ -				\$ -				\$ -	\$ 8,890,354.00	100.00%

SEMAFORIZACIÓN		RANGO PORCENTUAL DEL AVANCE		NIVEL DE DESEMPEÑO ALCANZADO		1ER TRIMESTRE		2DO TRIMESTRE		3ER TRIMESTRE		4TO TRIMESTRE		RESULTADO FINAL	
	Menos de 20	Aceptable		(V2/V1)-1	SEMAFORO	(V2/V1)-1	SEMAFORO	(V2/V1)-1	SEMAFORO	(V2/V1)-1	SEMAFORO	(V2/V1)-1	SEMAFORO	0.00%	SEMAFORO
	21 - 40	Riesgo		0.00%	Aceptable	0.00%	Aceptable	0.00%	Aceptable	0.00%	Aceptable	0.00%	Aceptable	0.00%	0.00%
	41 - 60	Crítico		(V3/V2)-1	INFORMATIVO	(V3/V2)-1	INFORMATIVO	(V3/V2)-1	INFORMATIVO	(V3/V2)-1	INFORMATIVO	(V3/V2)-1	INFORMATIVO	(V3/V2)-1	SEMAFORO
	Más de 61	Fallo		100.00%	INFORMATIVO	0.00%	INFORMATIVO	0.00%	INFORMATIVO	0.00%	INFORMATIVO	0.00%	INFORMATIVO	0.00%	Aceptable

Explicaciones y causas de las variaciones:

NOMBRE:	DF702	DIF Cuernavaca (Recurso Fiscal)																	
VARIABLES	NOMBRE	1ER TRIMESTRE				2DO TRIMESTRE				3ER TRIMESTRE				4TO TRIMESTRE				TOTAL	RESULTADO ALCANZADO EN EL AÑO
		ENE	FEB	MAR	SUBTOTAL	ABR	MAY	JUN	SUBTOTAL	JUL	AGO	SEP	SUBTOTAL	OCT	NOV	DIC	SUBTOTAL		
VARIABLE 1	Aprobado	\$92,740.00	\$108,800.00	\$116,060.00	\$317,600.00				\$ -				\$ -				\$ -	\$ 317,600.00	
VARIABLE 2	Modificado	\$92,740.00	\$108,800.00	\$116,060.00	\$317,600.00				\$ -				\$ -				\$ -	\$ 317,600.00	0.00%
VARIABLE 3	Devengado	\$9,426.42	\$2,076.42	\$0.00	\$61,572.82				\$ -				\$ -				\$ -	\$ 61,572.82	19.39%

SEMAFORIZACIÓN		RANGO PORCENTUAL DEL AVANCE		NIVEL DE DESEMPEÑO ALCANZADO		1ER TRIMESTRE		2DO TRIMESTRE		3ER TRIMESTRE		4TO TRIMESTRE		RESULTADO FINAL	
	Menos de 20	Aceptable		(V2/V1)-1	SEMAFORO	(V2/V1)-1	SEMAFORO	(V2/V1)-1	SEMAFORO	(V2/V1)-1	SEMAFORO	(V2/V1)-1	SEMAFORO	0.00%	SEMAFORO
	21 - 40	Riesgo		0.00%	Aceptable	0.00%	Aceptable	0.00%	Aceptable	0.00%	Aceptable	0.00%	Aceptable	0.00%	0.00%
	41 - 60	Crítico		(V3/V2)-1	INFORMATIVO	(V3/V2)-1	INFORMATIVO	(V3/V2)-1	INFORMATIVO	(V3/V2)-1	INFORMATIVO	(V3/V2)-1	INFORMATIVO	(V3/V2)-1	SEMAFORO
	Más de 61	Fallo		19.39%	INFORMATIVO	0.00%	INFORMATIVO	0.00%	INFORMATIVO	0.00%	INFORMATIVO	0.00%	INFORMATIVO	0.00%	Aceptable

Explicaciones y causas de las variaciones:

Lic. Mirna Mireya Delgado Romero
 Directora General del Sistema Municipal DIF Cuernavaca

Lic. María Aguirre Pastillas
 Jefe de Departamento de Planeación y Transparencia del Sistema Municipal DIF Cuernavaca



CUERNAVACA
GOBIERNO MUNICIPAL 2021 - 2027



1er. Trimestre 2025

RESUMEN AVANCE FÍSICO

Sistema Municipal para el Desarrollo Integral de la Familia de Cuernavaca

Programa Presupuestario: Servicios para fortalecer, fomentar y proteger el sano desarrollo físico, mental y emocional de las familias del municipio de Cuernavaca.


Impacto o Resultado esperado:

No.	Nombre del Indicador	Periodicidad	Semaforización
FIN			
1	Porcentaje de Niñas, Niños, Adolescentes e integrantes de Familias atendidos, representados y tutelados para el ejercicio y goce de sus derechos.	Anual	1er. Trimestre
			#N/D
			#N/D
PROPÓSITO			
1	Porcentaje de solicitudes atendidas en apoyo al fortalecimiento familiar.	Semestral	1er. Trimestre
			#N/D
			#N/D
COMPONENTES			
C			
1	Porcentaje de servicios atendidos en la Procuraduría Municipal de Protección de Niñas, Niños, Adolescentes y la Familia de Cuernavaca.	Trimestral	1er. Trimestre
			25.00%
			Acceptable
ACTIVIDAD			
A1			
1	Porcentaje de denuncias recibidas y atendidas sobre violencia familiar.	Mensual	1er. Trimestre
			25.00%
			Acceptable
2	Porcentaje de población representada legalmente en materia de derecho familiar y penal.	Mensual	1er. Trimestre
			25.00%
			Acceptable
3	Porcentaje de familias informadas sobre la cultura de paz y el fomento al buen trato.	Mensual	1er. Trimestre
			25.00%
			Acceptable
4	Porcentaje de denuncias atendidas por delitos cometidos en contra de niñas, niños y adolescentes.	Mensual	1er. Trimestre
			25.00%
			Acceptable
5	Porcentaje de avance en la implementación y seguimiento a las medidas de protección de los derechos de las niñas, niños y adolescentes.	Mensual	1er. Trimestre
			25.00%
			Acceptable
6	Porcentaje de espacios generados para la libre expresión de los derechos de niñas, niños y adolescentes de la comunidad.	Mensual	1er. Trimestre
			25.00%
			Acceptable
	Porcentaje de denuncias atendidas por		1er. Trimestre

7	Porcentaje de denuncias atendidas por omisión de cuidados del adulto mayor	Mensual	25.00%	Aceptable
8	Porcentaje de Adultos Mayores asesorados legalmente en situación de abandono social.	Mensual	1er. Trimestre 25.00%	Aceptable
9	Porcentaje de población informada sobre la solución pacífica de conflictos en las familias.	Mensual	1er. Trimestre 25.00%	Aceptable
10	Porcentaje de personas canalizadas a los servicios de salud internos y externos en situación de violencia familiar.	Mensual	1er. Trimestre 25.00%	Aceptable
11	Porcentaje de adultos mayores canalizados a los diferentes servicios de atención médica.	Mensual	1er. Trimestre 25.00%	Aceptable
12	Porcentaje de convenios realizados en colaboración del sector público – privado, para beneficiar con albergue, atención médica de urgencia y alimentaria a la población vulnerable.	Mensual	1er. Trimestre 0.00%	Crítico
13	Porcentaje de servicios socioeducativos proporcionados a la niñez, adolescencia y la familia.	Mensual	1er. Trimestre 0.00%	Aceptable
14	Porcentaje de avance en el diseño, desarrollo e implementación de los talleres y capacitaciones para el fomento de habilidades para la vida y buen trato, dirigido a madre, padre, docentes y cuidadores de niñas, niños y adolescentes.	Mensual	1er. Trimestre 25.00%	Aceptable
15	Porcentaje de actividades implementadas para la convivencia familiar, cultural y recreativa.	Mensual	1er. Trimestre 25.00%	Aceptable



 Mirna Mireya Delgado Romero
 Directora General del Sistema
 Municipal



 José María Aguirre Pasillas
 Jefe de Departamento de Planeación y
 Transparencia

Ficha de Indicador del Desempeño



Eje: 9.1.- Cuernavaca socialmente inclusiva.	Programa Sectorial: 9.1.2.- Fortalecimiento Integral de las Familias	Estrategia Proteger y procurar la restitución total de los derechos que hayan sido vulnerados de las niñas, niños y adolescentes.	Nivel del Objetivo: Fin	Clave Indicador:
--	--	---	-----------------------------------	-------------------------

Datos de Identificación del Programa Presupuestario

Nombre del Programa Presupuestario: Servicios para fortalecer, fomentar y proteger el sano desarrollo físico, mental y emocional de las familias del municipio de Cuernavaca.		
Dependencia: Sistema Municipal para el Desarrollo Integral de la Familia de Cuernavaca-		
Proyecto: DF701	Nombre del Proyecto: DIF Cuernavaca	Unidad Responsable del Gasto: Dirección General del Sistema Municipal DIF Cuernavaca

Datos del Indicador

Nombre del Indicador Porcentaje de Niñas, Niños, Adolescentes e integrantes de Familias atendidos, representados y tutelados para el ejercicio y goce de sus derechos.		Definición Atención brindada a las Niñas, Niños, Adolescentes y Familias del municipio de Cuernavaca mediante estrategias y acciones de difusión, prevención y atención, que mitiguen los conflictos del maltrato infantil y de la violencia intrafamiliar.	
Dimensión Eficacia		Tipo del Indicador Estratégico	Sentido del Indicador Regular
Método de cálculo (V1/V2)*100	Variable 1: Niñas, Niños, Adolescentes e integrantes de Familias atendidos Variable 2: Personas que acuden a solicitar el servicio	Unidad de medida Porcentaje	
Meta 2025 100.00%	Año línea base 2024	Valor línea base 100.00%	Frecuencia de medición Anual

Medios de Verificación
Informes y reportes que se encuentran en la Procuraduría Municipal de Protección de Niñas, Niños, Adolescentes y la Familia de Cuernavaca ubicado en C. Tabachín #123 Col. Bellavista C.P 62140 Cuernavaca, Mor.

Evaluación del Indicador "CREMAA"

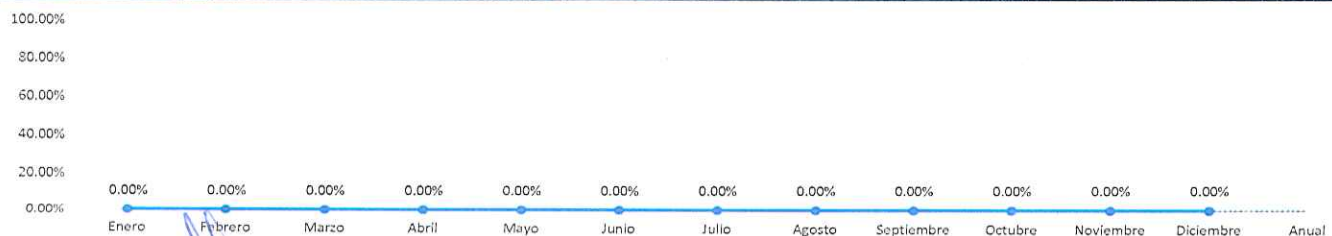
Porcentaje de Cumplimiento: 92.31%

Claridad <i>Preciso e inequívoco; es decir, poder ser entendido por cualquier persona</i>	Relevancia <i>Apropiado y debe de medir aspectos importantes del objetivo</i>	Economía <i>Estar disponible a un costo razonable</i>	Monitoreable <i>Poder ser sometido a una evaluación independiente</i>	Adecuado <i>Ofrecer una base suficiente que permita estimar el desempeño y evaluar los resultados</i>	Aporte Marginal <i>En caso de que exista más de un indicador para medir el desempeño en determinado nivel de objetivo, este debe proveer información adicional a los demás indicadores propuestos</i>
Porcentaje 41.00%	Porcentaje 16.00%	Porcentaje 8.00%	Porcentaje 15.32%	Porcentaje 9.00%	Porcentaje 2.99%

Metas calendarizadas

Seguimiento	Meta Programada	Personas que acuden a solicitar el servicio	Niñas, Niños, Adolescentes e integrantes de Familias atendidos	Comportamiento Aceptable		Comportamiento en riesgo		Comportamiento Crítico / Fallo en la planeación		Avance del Indicador.	Semafización
				Desde	Hasta	Desde	Hasta	Por debajo	Por encima		
Enero											
Febrero											
Marzo											
Abril											
Mayo											
Junio											
Julio											
Agosto											
Septiembre											
Octubre											
Noviembre											
Diciembre	100.00%			90.00%	100.00%	80.00%	89.99%	80.00%	100.00%		
Anual	100.00%	0	0	90.00%	100.00%	80.00%	89.99%	80.00%	100.00%	#N/D	#N/D

GRÁFICO



Observaciones

TITULAR DE LA URG Mirna Mireya Delgado Romero Directora General del Sistema Municipal DIF Cuernavaca	RESPONSABLE DEL INDICADOR Luis Alberto Chavez Molina Procurador Municipal de Protección de Niñas, Niños, Adolescentes y la Familia de Cuernavaca	RESPONSABLE INTEGRACIÓN José María Aguirre Pasillas Jefe de Departamento de Planeación y Transparencia del Sistema Municipal DIF Cuernavaca
--	---	--

Ficha de Indicador del Desempeño



Eje: 9.1.- Cuernavaca socialmente inclusiva.	Programa Sectorial: 9.1.2.- Fortalecimiento Integral de las Familias	Estrategia Proteger y procurar la restitución total de los derechos que hayan sido vulnerados de las niñas, niños y adolescentes.	Nivel del Objetivo: Propósito	Clave Indicador:
--	--	---	---	-------------------------

Datos de Identificación del Programa Presupuestario

Nombre del Programa Presupuestario: Servicios para fortalecer, fomentar y proteger el sano desarrollo físico, mental y emocional de las familias del municipio de Cuernavaca.		
Dependencia: Sistema Municipal para el Desarrollo Integral de la Familia de Cuernavaca-		
Proyecto: DF701	Nombre del Proyecto: DIF Cuernavaca	Unidad Responsable del Gasto: Dirección General del Sistema Municipal DIF Cuernavaca

Datos del Indicador

Nombre del Indicador Porcentaje de solicitudes atendidas en apoyo al fortalecimiento familiar.	Definición Este indicador se refiere al porcentaje de atención proporcionada en la Procuraduría Municipal de Protección de Niñas, Niños, Adolescentes y la Familia de Cuernavaca y los convenios celebrados a través de la Secretaría del Sistema Municipal DIF Cuernavaca a favor de los grupos vulnerables, con la finalidad de fortalecer el núcleo familiar, fomentando y protegiendo el sano desarrollo físico, mental y emocional de Niñas, Niños, Adolescentes y la Familia del Municipio de Cuernavaca.
--	---

Dimensión Eficacia	Tipo del Indicador Estratégico	Sentido del Indicador Regular
Método de cálculo (V1/V2)*100	Variable 1: Solicitudes atendidas Variable 2: Solicitudes recibidas	Unidad de medida Porcentaje
Meta 2025 100.00%	Año línea base 2024	Valor línea base 100.00%
		Frecuencia de medición Semestral

Medios de Verificación
Informes y reportes de la atención proporcionada que se encuentra en la Procuraduría Municipal de Protección de Niñas, Niños, Adolescentes y la Familia de Cuernavaca y convenios celebrados en la Secretaría del Sistema Municipal DIF Cuernavaca ubicado en C. Tabachín #123 Col. Bellavista C.P 62140 Cuernavaca, Mor.

Evaluación del Indicador "CREMAA"

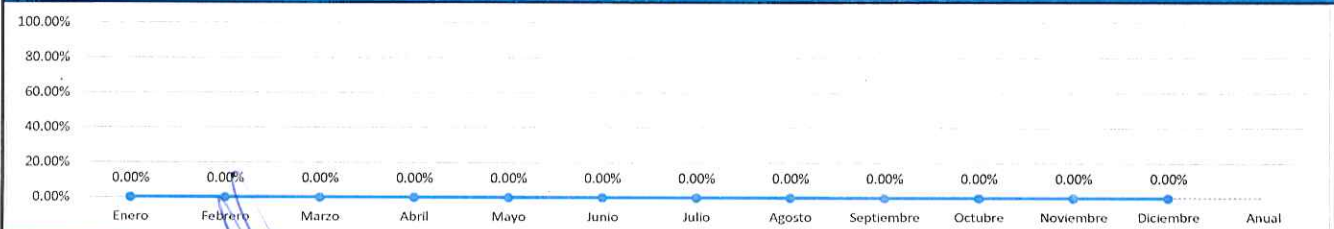
Porcentaje de Cumplimiento: 92.31%

Claridad <i>Preciso e inequívoco; es decir, poder ser entendido por cualquier persona</i>	Relevancia <i>Apropiado y debe de medir aspectos importantes del objetivo</i>	Economía <i>Estar disponible a un costo razonable</i>	Monitoreable <i>Poder ser sometido a una evaluación independiente</i>	Adecuado <i>Ofrecer una base suficiente que permita estimar el desempeño y evaluar los resultados</i>	Aporte Marginal <i>En caso de que exista más de un Indicador para medir el desempeño en determinado nivel de objetivo, este debe proveer información adicional a los demás indicadores propuestos</i>
Porcentaje 41.00%	Porcentaje 16.00%	Porcentaje 8.00%	Porcentaje 15.32%	Porcentaje 9.00%	Porcentaje 2.99%

Metas calendarizadas

Seguimiento	Meta Programada	Solicitudes recibidas	Solicitudes atendidas	Comportamiento Aceptable		Comportamiento en riesgo		Comportamiento Crítico / Fallo en la planeación		Avance del Indicador	SemafORIZACIÓN
				Desde	Hasta	Desde	Hasta	Por debajo	Por encima		
Enero											
Febrero											
Marzo											
Abril											
Mayo											
Junio	50.00%			40.00%	50.00%	30.00%	39.99%	30.00%	50.00%		
Julio											
Agosto											
Septiembre											
Octubre											
Noviembre											
Diciembre	50.00%			80.00%	100.00%	60.00%	79.99%	60.00%	100.00%	# VALOR	# VALOR
Anual	100.00%	0	0	80.00%	100.00%	60.00%	79.99%	60.00%	100.00%	#N/D	#N/D

GRÁFICO



Observaciones

TITULAR DE LA URG Mirna Miréya Delgado Romero Directora General del Sistema Municipal DIF Cuernavaca	RESPONSABLE DEL INDICADOR Luis Alberto Chavos Molina Procurador Municipal de Protección de Niñas, Niños, Adolescentes y la Familia de Cuernavaca	RESPONSABLE INTEGRACIÓN José María Aguilar Paillas Jefe de Departamento de Planeación y Transparencia del Sistema Municipal DIF Cuernavaca
--	---	---

Ficha de Indicador del Desempeño



Eje: 9.1.- Cuernavaca socialmente inclusiva.	Programa Sectorial: 9.1.2.- Fortalecimiento Integral de las Familias	Estrategia Proteger y procurar la restitución total de los derechos que hayan sido vulnerados de las niñas, niños y adolescentes.	Nivel del Objetivo: Componente	Clave Indicador: 1
--	--	---	--	------------------------------

Datos de Identificación del Programa Presupuestario

Nombre del Programa Presupuestario:
Servicios para fortalecer, fomentar y proteger el sano desarrollo físico, mental y emocional de las familias del municipio de Cuernavaca.

Dependencia:
Sistema Municipal para el Desarrollo Integral de la Familia de Cuernavaca-

Proyecto: DF701	Nombre del Proyecto: DIF Cuernavaca	Unidad Responsable del Gasto: Dirección General del Sistema Municipal DIF Cuernavaca
---------------------------	---	--

Datos del Indicador

Nombre del Indicador
Porcentaje de servicios atendidos en la Procuraduría Municipal de Protección de Niñas, Niños, Adolescentes y la Familia de Cuernavaca.

Definición
Consiste en los servicios atendidos en la Procuraduría Municipal de Protección de Niñas, Niños, Adolescentes y la Familia de Cuernavaca, en materia de controversia familiar, protección y restitución de derechos de Niñas Niños y Adolescentes, asimismo de los talleres de fortalecimiento familiar.

Dimensión Eficacia	Tipo del Indicador Gestión	Sentido del Indicador Regular
------------------------------	--------------------------------------	---

Método de cálculo (V1/V2)*100	Variable 1: Solicitudes atendidas Variable 2: Solicitudes recibidas	Unidad de medida Porcentaje
---	--	---------------------------------------

Meta 2025 100.00%	Año línea base 2024	Valor línea base 100.00%	Frecuencia de medición Trimestral
-----------------------------	-------------------------------	------------------------------------	---

Medios de Verificación
Listas de asistencia de los talleres, libros de registro y expedientes generados, que se encuentran en la Procuraduría Municipal de Protección de Niñas, Niños, Adolescentes y la Familia de Cuernavaca ubicado en C. Tabachín #123 Col. Bellavista C.P 62140 Cuernavaca, Mor.

Evaluación del Indicador "CREMAA"

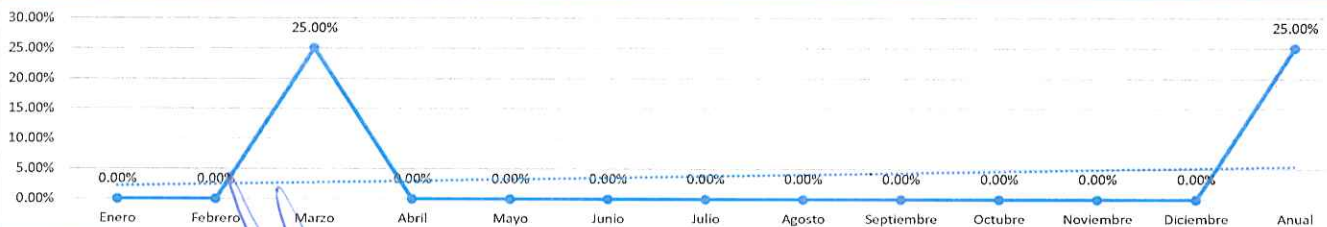
Porcentaje de Cumplimiento: 92.31%

Claridad <i>Preciso e inequívoco; es decir, poder ser entendido por cualquier persona</i>		Relevancia <i>Apropiado y debe de medir aspectos importantes del objetivo</i>		Economía <i>Estar disponible a un costo razonable</i>		Monitoreable <i>Poder ser sometido a una evaluación independiente</i>		Adecuado <i>Ofrecer una base suficiente que permita estimar el desempeño y evaluar los resultados</i>		Aporte Marginal <i>En caso de que exista más de un indicador para medir el desempeño en determinado nivel de objetivo, este debe proveer información adicional a los demás indicadores propuestos</i>	
Porcentaje	41.00%	Porcentaje	16.00%	Porcentaje	8.00%	Porcentaje	15.32%	Porcentaje	9.00%	Porcentaje	2.99%

Metas calendarizadas

Seguimiento	Meta Programada	Solicitudes recibidas	Solicitudes atendidas	Comportamiento Aceptable		Comportamiento en riesgo		Comportamiento Crítico / Fallo en la planeación		Avance del Indicador	Semafización
				Desde	Hasta	Desde	Hasta	Por debajo	Por encima		
Enero											
Febrero											
Marzo	25.00%	4960	4960	20.00%	25.00%	15.00%	19.99%	15.00%	25.00%	25.00%	Aceptable
Abril											
Mayo											
Junio	25.00%			40.00%	50.00%	30.00%	39.99%	30.00%	50.00%	# VALOR!	# VALOR!
Julio											
Agosto											
Septiembre	25.00%			60.00%	75.00%	45.00%	59.99%	45.00%	75.00%	# VALOR!	# VALOR!
Octubre											
Noviembre											
Diciembre	25.00%			80.00%	100.00%	60.00%	79.99%	60.00%	100.00%	# VALOR!	# VALOR!
Anual	100.00%	4960	4960	80.00%	100.00%	60.00%	79.99%	60.00%	100.00%	25.00%	Aceptable

GRÁFICO



Observaciones

TITULAR DE LA URG Mirna Mireya Delgado Romero Directora General del Sistema Municipal DIF Cuernavaca	RESPONSABLE DEL INDICADOR Luis Alberto Chaves Molina Procurador Municipal de Protección de Niñas, Niños, Adolescentes y la Familia de Cuernavaca	RESPONSABLE INTEGRACIÓN José María Aguirre Pasillas Jefe de Departamento de Planeación y Transparencia del Sistema Municipal DIF Cuernavaca
--	---	--

Ficha de Indicador del Desempeño



Eje: 9.1.- Cuernavaca socialmente inclusiva.	Programa Sectorial: 9.1.2.- Fortalecimiento Integral de las Familias	Estrategia Prevenir y atender a los generadores y receptores de violencia familiar	Nivel del Objetivo: Actividad	Clave Indicador: 1.1
--	--	--	---	--------------------------------

Datos de identificación del Programa Presupuestario

Nombre del Programa Presupuestario: Servicios para fortalecer, fomentar y proteger el sano desarrollo físico, mental y emocional de las familias del municipio de Cuernavaca.		
Dependencia: Sistema Municipal para el Desarrollo Integral de la Familia de Cuernavaca-		
Proyecto: DF701	Nombre del Proyecto: DIF Cuernavaca	Unidad Responsable del Gasto: Dirección General del Sistema Municipal DIF Cuernavaca

Datos del Indicador

Nombre del Indicador Porcentaje de denuncias recibidas y atendidas sobre violencia familiar.		Definición Corresponde al porcentaje de denuncias atendidas por violencia familiar, que son recibidas ya sea de forma presencial o vía telefónica, las cuales pueden ser de manera anónima.	
Dimensión Eficacia		Tipo del Indicador Gestión	Sentido del Indicador Regular
Método de cálculo (V1/V2)*100	Variable 1: Denuncias atendidas Variable 2: Denuncias recibidas	Unidad de medida Porcentaje	
Meta 2025 100.00%	Año línea base 2024	Valor línea base 100.00%	Frecuencia de medición Mensual

Medios de Verificación
Informes de denuncias recibidas y atendidas que se encuentran en las oficinas de la Procuraduría Municipal de Protección de Niñas, Niños, Adolescentes y la Familia de Cuernavaca ubicado en C. Tabachín #123 Col. Bellavista C.P 62140 Cuernavaca, Mor.

Evaluación del Indicador "CREMAA"

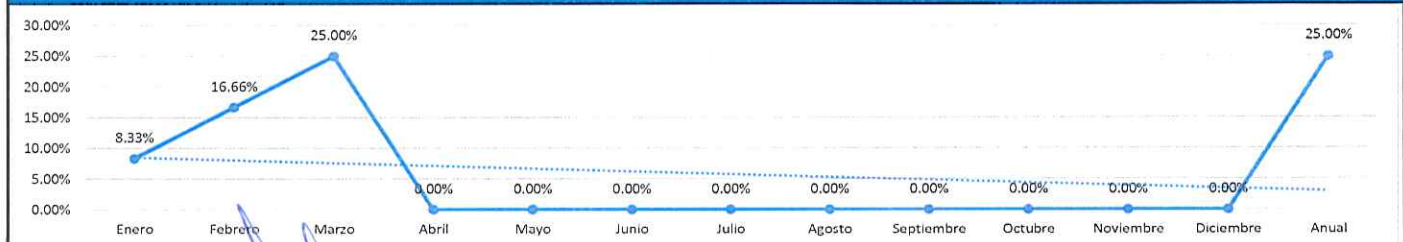
Porcentaje de Cumplimiento: 92.31%

Claridad <i>Preciso e inequívoco; es decir, poder ser entendido por cualquier persona</i>	Relevancia <i>Apropiado y debe de medir aspectos importantes del objetivo</i>	Economía <i>Estar disponible a un costo razonable</i>	Monitoreable <i>Poder ser sometido a una evaluación independiente</i>	Adecuado <i>Ofrecer una base suficiente que permita estimar el desempeño y evaluar los resultados</i>	Aporte Marginal <i>En caso de que exista más de un indicador para medir el desempeño en determinado nivel de objetivo, este debe proveer información adicional a los demás indicadores propuestos</i>
Porcentaje: 41.00%	Porcentaje: 16.00%	Porcentaje: 8.00%	Porcentaje: 15.32%	Porcentaje: 9.00%	Porcentaje: 2.99%

Metas calendarizadas

Seguimiento	Meta Programada	Denuncias recibidas	Denuncias atendidas	Comportamiento Aceptable		Comportamiento en riesgo		Comportamiento Crítico / Fallo en la planeación		Avance del Indicador	Semafización
				Desde	Hasta	Desde	Hasta	Por debajo	Por encima		
Enero	8.33%	4	4	6.66%	8.33%	5.00%	6.65%	5.00%	8.33%	8.33%	Acceptable
Febrero	8.33%	2	2	13.33%	16.66%	10.00%	13.32%	10.00%	16.66%	16.66%	Acceptable
Marzo	8.34%	9	9	20.00%	25.00%	15.00%	19.99%	15.00%	25.00%	25.00%	Acceptable
Abril	8.33%			26.66%	33.33%	20.00%	26.65%	20.00%	33.33%	# VALOR	# VALOR
Mayo	8.33%			33.33%	41.66%	25.00%	33.32%	25.00%	41.66%	# VALOR	# VALOR
Junio	8.34%			40.00%	50.00%	30.00%	39.99%	30.00%	50.00%	# VALOR	# VALOR
Julio	8.33%			46.66%	58.33%	35.00%	46.65%	35.00%	58.33%	# VALOR	# VALOR
Agosto	8.33%			53.33%	66.66%	40.00%	53.32%	40.00%	66.66%	# VALOR	# VALOR
Septiembre	8.34%			60.00%	75.00%	45.00%	59.99%	45.00%	75.00%	# VALOR	# VALOR
Octubre	8.33%			66.66%	83.33%	50.00%	66.65%	50.00%	83.33%	# VALOR	# VALOR
Noviembre	8.33%			73.33%	91.66%	55.00%	73.32%	55.00%	91.66%	# VALOR	# VALOR
Diciembre	8.34%			80.00%	100.00%	60.00%	79.99%	60.00%	100.00%	# VALOR	# VALOR
Anual	100.00%	15	15	80.00%	100.00%	60.00%	79.99%	60.00%	100.00%	25.00%	Acceptable

GRÁFICO



Observaciones

TITULAR DE LA URG Mirna Mireya Delgado Romero Directora General del Sistema Municipal DIF Cuernavaca	RESPONSABLE DEL INDICADOR Luis Alberto Chavez Molina Procurador Municipal de Protección de Niñas, Niños, Adolescentes y la Familia de Cuernavaca	RESPONSABLE INTEGRACIÓN Jose María Aguirre Pasillas Jefe de Departamento de Planeación y Transparencia del Sistema Municipal DIF Cuernavaca
--	---	--

Ficha de Indicador del Desempeño



Eje: 9.1.- Cuernavaca socialmente inclusiva.	Programa Sectorial: 9.1.2.- Fortalecimiento Integral de las Familias	Estrategia Prevenir y atender a los generadores y receptores de violencia familiar	Nivel del Objetivo: Actividad	Clave Indicador: 1.2
--	--	--	---	--------------------------------

Datos de Identificación del Programa Presupuestario

Nombre del Programa Presupuestario: Servicios para fortalecer, fomentar y proteger el sano desarrollo físico, mental y emocional de las familias del municipio de Cuernavaca.	
Dependencia: Sistema Municipal para el Desarrollo Integral de la Familia de Cuernavaca-	
Proyecto: DF701	Nombre del Proyecto: DIF Cuernavaca
Unidad Responsable del Gasto: Dirección General del Sistema Municipal DIF Cuernavaca	

Datos del Indicador

Nombre del Indicador Porcentaje de población representada legalmente en materia de derecho familiar y penal.		Definición Este indicador se refiere al porcentaje de demandas realizadas por parte de la Procuraduría Municipal de Protección de Niñas, Niños, Adolescentes y la Familia de Cuernavaca, que son presentadas ante el Poder Judicial del Estado de Morelos, para garantizar el interés superior de la niñez y la familia como son: pensiones alimenticias, guarda y custodia, entre otros.	
Dimensión Eficacia		Tipo del Indicador Gestión	Sentido del Indicador Regular
Método de cálculo (V1/V2)*100	Variable 1: Población representada Variable 2: Población que presenta demanda	Unidad de medida Porcentaje	
Meta 2025 100.00%	Año línea base 2024	Valor línea base 100.00%	Frecuencia de medición Mensual

Medios de Verificación
Número de expedientes en seguimiento de demandas presentadas ante el TSJ en representación de las personas del Municipio de Cuernavaca, que se encuentran en las oficinas de la Procuraduría Municipal de Protección de Niñas, Niños, Adolescentes y la Familia de Cuernavaca ubicado en C. Tabachín #123 Col. Bellavista C.P 62140 Cuernavaca, Mor.

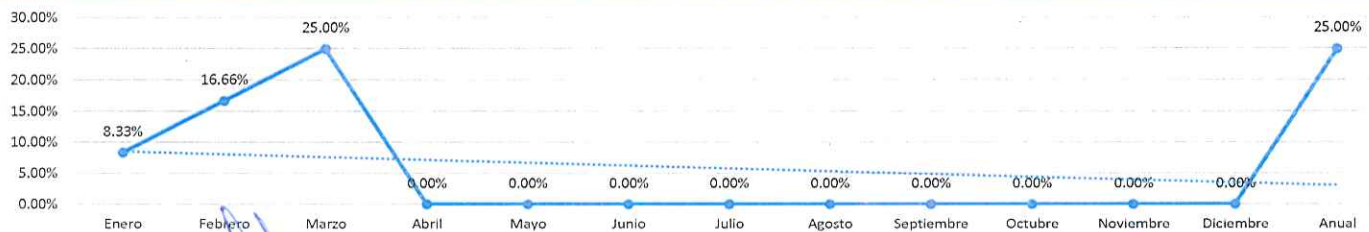
Evaluación del Indicador "CREMAA"

Claridad <i>Preciso e inequívoco; es decir, poder ser entendido por cualquier persona</i>				Relevancia <i>Apropiada y debe de medir aspectos importantes del objetivo</i>		Economía <i>Estar disponible a un costo razonable</i>		Monitoreable <i>Poder ser sometido a una evaluación independiente</i>		Adecuado <i>Ofrecer una base suficiente que permita estimar el desempeño y evaluar los resultados</i>		Porcentaje de Cumplimiento: 92.31%		Aporte Marginal <i>En caso de que exista más de un indicador para medir el desempeño en determinado nivel de objetivo, este debe proveer información adicional a los demás indicadores propuestos</i>	
Porcentaje	41.00%	Porcentaje	16.00%	Porcentaje	8.00%	Porcentaje	15.32%	Porcentaje	9.00%	Porcentaje	2.99%				

Metas calendarizadas

Seguimiento	Meta Programada	Población que presenta demanda	Población representada	Comportamiento Aceptable		Comportamiento en riesgo		Comportamiento Crítico / Fallo en la planeación		Avance del Indicador	Semaforización
				Desde	Hasta	Desde	Hasta	Por debajo	Por encima		
Enero	8.33%	0	0	6.66%	8.33%	5.00%	6.65%	5.00%	8.33%	8.33%	Aceptable
Febrero	8.33%	0	0	13.33%	16.66%	10.00%	13.32%	10.00%	16.66%	16.66%	Aceptable
Marzo	8.34%	0	0	20.00%	25.00%	15.00%	19.99%	15.00%	25.00%	25.00%	Aceptable
Abril	8.33%			26.66%	33.33%	20.00%	26.65%	20.00%	33.33%	#IVALORI	#IVALORI
Mayo	8.33%			33.33%	41.66%	25.00%	33.32%	25.00%	41.66%	#IVALORI	#IVALORI
Junio	8.34%			40.00%	50.00%	30.00%	39.99%	30.00%	50.00%	#IVALORI	#IVALORI
Julio	8.33%			46.66%	58.33%	35.00%	46.65%	35.00%	58.33%	#IVALORI	#IVALORI
Agosto	8.33%			53.33%	66.66%	40.00%	53.32%	40.00%	66.66%	#IVALORI	#IVALORI
Septiembre	8.34%			60.00%	75.00%	45.00%	59.99%	45.00%	75.00%	#IVALORI	#IVALORI
Octubre	8.33%			66.66%	83.33%	50.00%	66.65%	50.00%	83.33%	#IVALORI	#IVALORI
Noviembre	8.33%			73.33%	91.66%	55.00%	73.32%	55.00%	91.66%	#IVALORI	#IVALORI
Diciembre	8.34%			80.00%	100.00%	60.00%	79.99%	60.00%	100.00%	#IVALORI	#IVALORI
Anual	100.00%	0	0	80.00%	100.00%	60.00%	79.99%	60.00%	100.00%	25.00%	Aceptable

GRÁFICO



Observaciones

TITULAR DE LA URG Mirna Mireya Delgado Romero Directora General del Sistema Municipal DIF Cuernavaca	RESPONSABLE DEL INDICADOR Luis Alberto Chavez Molina Procurador Municipal de Protección de Niñas, Niños, Adolescentes y la Familia de Cuernavaca	RESPONSABLE INTEGRACIÓN José María Aguirre Pasillas Jefe de Departamento de Planeación y Transparencia del Sistema Municipal DIF Cuernavaca
---	---	--

Ficha de Indicador del Desempeño



Eje: 9.1.- Cuernavaca socialmente inclusiva.	Programa Sectorial: 9.1.2.- Fortalecimiento Integral de las Familias	Estrategia: Prevenir y atender a los generadores y receptores de violencia familiar	Nivel del Objetivo: Actividad	Clave Indicador: 1.3
--	--	---	---	--------------------------------

Datos de Identificación del Programa Presupuestario

Nombre del Programa Presupuestario:
Servicios para fortalecer, fomentar y proteger el sano desarrollo físico, mental y emocional de las familias del municipio de Cuernavaca.

Dependencia:
Sistema Municipal para el Desarrollo Integral de la Familia de Cuernavaca.

Proyecto: DF701	Nombre del Proyecto: DIF Cuernavaca	Unidad Responsable del Gasto: Dirección General del Sistema Municipal DIF Cuernavaca
---------------------------	---	--

Datos del Indicador

Nombre del Indicador: Porcentaje de familias informadas sobre la cultura de paz y el fomento al buen trato.	Definición: Se refiere al porcentaje de familias que se informa sobre la cultura de paz y el fomento al buen trato, a través de las pláticas y talleres impartidos por la Procuraduría Municipal de Protección de Niñas, Niños, Adolescentes y la Familia de Cuernavaca, con la finalidad de prevenir riesgos psicosociales, como son: prevención de embarazo, salud emocional en mi familia, entre otros.
---	--

Dimensión: Eficacia	Tipo del Indicador: Gestión	Sentido del Indicador: Regular
-------------------------------	---------------------------------------	--

Método de cálculo: (V1/V2)*100	Variable 1: Familias informadas Variable 2: Familias inscritas	Unidad de medida: Porcentaje
--	---	--

Meta 2025: 100.00%	Año línea base: 2024	Valor línea base: 100.00%	Frecuencia de medición: Mensual
------------------------------	--------------------------------	-------------------------------------	---

Medios de Verificación:
Listas de asistencia e informes de talleres impartidos que se encuentran en las oficinas de la Procuraduría Municipal de Protección de Niñas, Niños, Adolescentes y la Familia de Cuernavaca ubicado en C. Tabachín #123 Col. Bellavista C.P 62140 Cuernavaca, Mor.

Evaluación del Indicador "CREMAA"

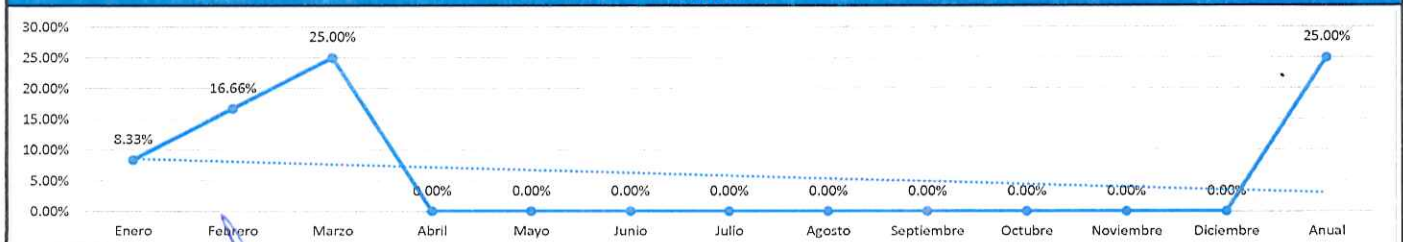
Porcentaje de Cumplimiento: 98.63%

Claridad: <i>Preciso e inequívoco; es decir, poder ser entendido por cualquier persona</i>	Relevancia: <i>Apropiado y debe de medir aspectos importantes del objetivo</i>	Economía: <i>Estar disponible a un costo razonable</i>	Monitoreable: <i>Poder ser sometido a una evaluación independiente</i>	Adecuado: <i>Ofrecer una base suficiente que permita estimar el desempeño y evaluar los resultados</i>	Aporte Marginal: <i>En caso de que exista más de un indicador para medir el desempeño en determinado nivel de objetivo, este debe proveer información adicional a los demás indicadores propuestos</i>
Porcentaje: 41.00%	Porcentaje: 16.00%	Porcentaje: 8.00%	Porcentaje: 15.32%	Porcentaje: 15.32%	Porcentaje: 2.99%

Metas calendarizadas

Seguimiento	Meta Programada	Familias inscritas	Familias informadas	Comportamiento Aceptable		Comportamiento en riesgo		Comportamiento Crítico / Fallo en la planeación		Avance del Indicador	Semafización
				Desde	Hasta	Desde	Hasta	Por debajo	Por encima		
Enero	8.33%	270	270	6.66%	8.33%	5.00%	6.65%	5.00%	8.33%	8.33%	Aceptable
Febrero	8.33%	450	450	13.33%	16.66%	10.00%	13.32%	10.00%	16.66%	16.66%	Aceptable
Marzo	8.34%	1249	1249	20.00%	25.00%	15.00%	19.99%	15.00%	25.00%	25.00%	Aceptable
Abril	8.33%			26.66%	33.33%	20.00%	26.65%	20.00%	33.33%	# VALORI	# VALORI
Mayo	8.33%			33.33%	41.66%	25.00%	33.32%	25.00%	41.66%	# VALORI	# VALORI
Junio	8.34%			40.00%	50.00%	30.00%	39.99%	30.00%	50.00%	# VALORI	# VALORI
Julio	8.33%			46.66%	58.33%	35.00%	46.65%	35.00%	58.33%	# VALORI	# VALORI
Agosto	8.33%			53.33%	66.66%	40.00%	53.32%	40.00%	66.66%	# VALORI	# VALORI
Septiembre	8.34%			60.00%	75.00%	45.00%	59.99%	45.00%	75.00%	# VALORI	# VALORI
Octubre	8.33%			66.66%	83.33%	50.00%	66.65%	50.00%	83.33%	# VALORI	# VALORI
Noviembre	8.33%			73.33%	91.66%	55.00%	73.32%	55.00%	91.66%	# VALORI	# VALORI
Diciembre	8.34%			80.00%	100.00%	60.00%	79.99%	60.00%	100.00%	# VALORI	# VALORI
Anual	100.00%	1969	1969	80.00%	100.00%	60.00%	79.99%	60.00%	100.00%	25.00%	Aceptable

GRÁFICO



Observaciones:

TITULAR DE LA URG: Mirna Mireya Delgado Romero Directora General del Sistema Municipal DIF Cuernavaca	RESPONSABLE DEL INDICADOR: Luis Alberto Chavez Molina Procurador Municipal de Protección de Niñas, Niños, Adolescentes y la Familia de Cuernavaca	RESPONSABLE INTEGRACIÓN: José María Andrés Pasillas Jefe de Departamento de Planeación y Transparencia del Sistema Municipal DIF Cuernavaca
--	--	--

Ficha de Indicador del Desempeño



Eje: 9.1.- Cuernavaca socialmente inclusiva.	Programa Sectorial: 9.1.2.- Fortalecimiento Integral de las Familias	Estrategia Proteger y procurar la restitución total de los derechos que hayan sido vulnerados de las niñas, niños y adolescentes.	Nivel del Objetivo: Actividad	Clave Indicador: 1.4
--	--	---	---	--------------------------------

Datos de Identificación del Programa Presupuestario

Nombre del Programa Presupuestario:
Servicios para fortalecer, fomentar y proteger el sano desarrollo físico, mental y emocional de las familias del municipio de Cuernavaca.

Dependencia:
Sistema Municipal para el Desarrollo Integral de la Familia de Cuernavaca-

Proyecto: DF701	Nombre del Proyecto: DIF Cuernavaca	Unidad Responsable del Gasto: Dirección General del Sistema Municipal DIF Cuernavaca
---------------------------	---	--

Datos del Indicador

Nombre del Indicador Porcentaje de denuncias atendidas por delitos cometidos en contra de niñas, niños y adolescentes.		Definición Consiste en el porcentaje de denuncias atendidas por diversos delitos cometidos en contra de niñas, niños y adolescentes, que son recibidas ya sea de forma presencial o vía telefónica, las cuales pueden ser de manera anónima.	
Dimensión Eficacia	Tipo del Indicador Gestión	Sentido del Indicador Regular	
Método de cálculo (V1/V2)*100	Variable 1: Denuncias atendidas Variable 2: Denuncias recibidas	Unidad de medida Porcentaje	
Meta 2025 100.00%	Año línea base 2024	Valor línea base 100.00%	Frecuencia de medición Mensual

Medios de Verificación
Listas de asistencia e informes de talleres impartidos que se encuentran en las oficinas de la Procuraduría Municipal de Protección de Niñas, Niños, Adolescentes y la Familia de Cuernavaca ubicado en C. Tabachín #123 Col. Bellavista C.P 62140 Cuernavaca, Mor.

Evaluación del Indicador "CREMAA"

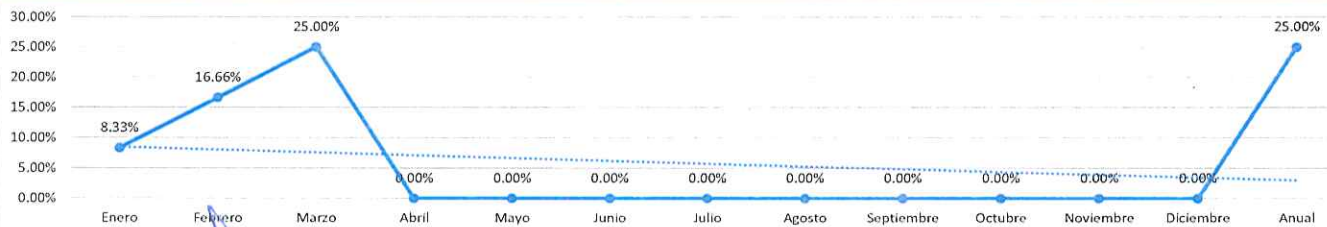
Porcentaje de Cumplimiento: 92.31%

Claridad <i>Preciso e inequívoco; es decir, poder ser entendido por cualquier persona</i>	Relevancia <i>Apropiado y debe de medir aspectos importantes del objetivo</i>	Economía <i>Estar disponible a un costo razonable</i>	Monitoreable <i>Poder ser sometido a una evaluación independiente</i>	Adecuado <i>Ofrecer una base suficiente que permita estimar el desempeño y evaluar los resultados</i>	Aporte Marginal <i>En caso de que exista más de un indicador para medir el desempeño en determinado nivel de objetivo, este debe proveer información adicional a los demás indicadores propuestos</i>
Porcentaje 41.00%	Porcentaje 16.00%	Porcentaje 8.00%	Porcentaje 15.32%	Porcentaje 9.00%	Porcentaje 2.99%

Metas calendarizadas

Seguimiento	Meta Programada	Denuncias recibidas	Denuncias atendidas	Comportamiento Aceptable		Comportamiento en riesgo		Comportamiento Crítico / Fallo en la planeación		Avance del Indicador	Semafización
				Desde	Hasta	Desde	Hasta	Por debajo	Por encima		
Enero	8.33%	7	7	6.66%	8.33%	5.00%	6.65%	5.00%	8.33%	8.33%	Aceptable
Febrero	8.33%	6	6	13.33%	16.66%	10.00%	13.32%	10.00%	16.66%	16.66%	Aceptable
Marzo	8.34%	10	10	20.00%	25.00%	15.00%	19.99%	15.00%	25.00%	25.00%	Aceptable
Abril	8.33%			26.66%	33.33%	20.00%	26.65%	20.00%	33.33%	#[VALOR!]	#[VALOR!]
Mayo	8.33%			33.33%	41.66%	25.00%	33.32%	25.00%	41.66%	#[VALOR!]	#[VALOR!]
Junio	8.34%			40.00%	50.00%	30.00%	39.99%	30.00%	50.00%	#[VALOR!]	#[VALOR!]
Julio	8.33%			46.66%	58.33%	35.00%	46.65%	35.00%	58.33%	#[VALOR!]	#[VALOR!]
Agosto	8.33%			53.33%	66.66%	40.00%	53.32%	40.00%	66.66%	#[VALOR!]	#[VALOR!]
Septiembre	8.34%			60.00%	75.00%	45.00%	59.99%	45.00%	75.00%	#[VALOR!]	#[VALOR!]
Octubre	8.33%			66.66%	83.33%	50.00%	66.65%	50.00%	83.33%	#[VALOR!]	#[VALOR!]
Noviembre	8.33%			73.33%	91.66%	55.00%	73.32%	55.00%	91.66%	#[VALOR!]	#[VALOR!]
Diciembre	8.34%			80.00%	100.00%	60.00%	79.99%	60.00%	100.00%	#[VALOR!]	#[VALOR!]
Anual	100.00%	23	23	80.00%	100.00%	60.00%	79.99%	60.00%	100.00%	25.00%	Aceptable

GRÁFICO



Observaciones

TITULAR DE LA URG Mirna Mireya Delgado Romero Directora General del Sistema Municipal DIF Cuernavaca	RESPONSABLE DEL INDICADOR Luis Alberta Chávez Molina Procurador Municipal de Protección de Niñas, Niños, Adolescentes y la Familia de Cuernavaca	RESPONSABLE INTEGRACIÓN José María Aguirre Pasillas Jefe de Departamento de Planeación y Transparencia del Sistema Municipal DIF Cuernavaca
--	---	--

Ficha de Indicador del Desempeño



Eje: 9.1.- Cuernavaca socialmente inclusiva.	Programa Sectorial: 9.1.2.- Fortalecimiento Integral de las Familias	Estrategia Proteger y procurar la restitución total de los derechos que hayan sido vulnerados de las niñas, niños y adolescentes.	Nivel del Objetivo: Actividad	Clave Indicador: 1.5
--	--	---	---	--------------------------------

Datos de Identificación del Programa Presupuestario

Nombre del Programa Presupuestario: Servicios para fortalecer, fomentar y proteger el sano desarrollo físico, mental y emocional de las familias del municipio de Cuernavaca.		
Dependencia: Sistema Municipal para el Desarrollo Integral de la Familia de Cuernavaca-		
Proyecto: DF701	Nombre del Proyecto: DIF Cuernavaca	Unidad Responsable del Gasto: Dirección General del Sistema Municipal DIF Cuernavaca

Datos del Indicador

Nombre del Indicador Porcentaje de avance en la implementación y seguimiento a las medidas de protección de los derechos de las niñas, niños y adolescentes.		Definición Este indicador mide el porcentaje del avance en la implementación y seguimiento para la restitución de los derechos vulnerados a Niñas, Niños y Adolescentes del Municipio de Cuernavaca, a través de las denuncias recibidas.	
Dimensión Eficacia		Tipo del Indicador Gestión	
Método de cálculo (V1/V2)*100		Unidad de medida Porcentaje	
Variable 1: Denuncias atendidas		Variable 2: Denuncias recibidas	
Meta 2025 100.00%	Año línea base 2024	Valor línea base 100.00%	Frecuencia de medición Mensual

Medios de Verificación
Acciones programadas y realizadas en cada denuncia, que se encuentran en los expedientes de la Procuraduría Municipal de Protección de Niñas, Niños, Adolescentes y la Familia de Cuernavaca ubicado en C. Tabachín #123 Col. Bellavista C.P 62140 Cuernavaca, Mor.

Evaluación del Indicador "CREMAA"

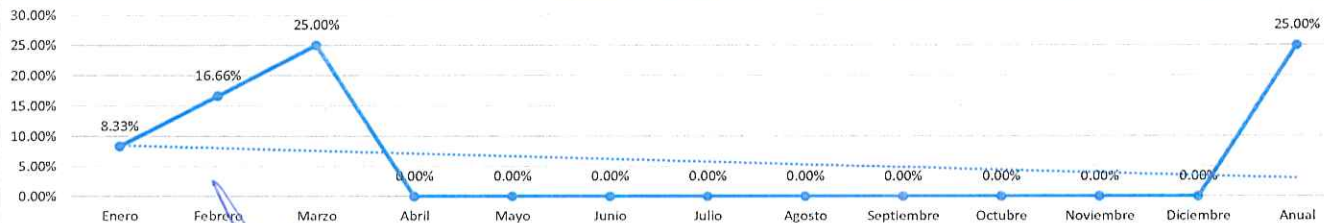
Porcentaje de Cumplimiento: 92.31%

Claridad <i>Preciso e inequívoco; es decir, poder ser entendido por cualquier persona</i>	Relevancia <i>Apropiado y debe de medir aspectos importantes del objetivo</i>	Economía <i>Estar disponible a un costo razonable</i>	Monitoreable <i>Poder ser sometido a una evaluación independiente</i>	Adecuado <i>Ofrecer una base suficiente que permita estimar el desempeño y evaluar los resultados</i>	Aporte Marginal <i>En caso de que exista más de un indicador para medir el desempeño en determinada nivel de objetivo, este debe proveer información adicional a los demás indicadores propuestos</i>
Porcentaje: 41.00%	Porcentaje: 16.00%	Porcentaje: 8.00%	Porcentaje: 15.32%	Porcentaje: 9.00%	Porcentaje: 2.99%

Metas calendarizadas

Seguimiento	Meta Programada	Denuncias recibidas	Denuncias atendidas	Comportamiento Aceptable		Comportamiento en riesgo		Comportamiento Crítico / Fallo en la planeación		Avance del Indicador	Semafización
				Desde	Hasta	Desde	Hasta	Por debajo	Por encima		
Enero	8.33%	243	243	6.66%	8.33%	5.00%	6.65%	5.00%	8.33%	8.33%	Aceptable
Febrero	8.33%	142	142	13.33%	16.66%	10.00%	13.32%	10.00%	16.66%	16.66%	Aceptable
Marzo	8.34%	216	216	20.00%	25.00%	15.00%	19.99%	15.00%	25.00%	25.00%	Aceptable
Abril	8.33%			26.66%	33.33%	20.00%	26.65%	20.00%	33.33%	#[VALOR]	#[VALOR]
Mayo	8.33%			33.33%	41.66%	25.00%	33.32%	25.00%	41.66%	#[VALOR]	#[VALOR]
Junio	8.34%			40.00%	50.00%	30.00%	39.99%	30.00%	50.00%	#[VALOR]	#[VALOR]
Julio	8.33%			46.66%	58.33%	35.00%	46.65%	35.00%	58.33%	#[VALOR]	#[VALOR]
Agosto	8.33%			53.33%	66.66%	40.00%	53.32%	40.00%	66.66%	#[VALOR]	#[VALOR]
Septiembre	8.34%			60.00%	75.00%	45.00%	59.99%	45.00%	75.00%	#[VALOR]	#[VALOR]
Octubre	8.33%			66.66%	83.33%	50.00%	66.65%	50.00%	83.33%	#[VALOR]	#[VALOR]
Noviembre	8.33%			73.33%	91.66%	55.00%	73.32%	55.00%	91.66%	#[VALOR]	#[VALOR]
Diciembre	8.34%			80.00%	100.00%	60.00%	79.99%	60.00%	100.00%	#[VALOR]	#[VALOR]
Anual	100.00%	601	601	80.00%	100.00%	60.00%	79.99%	60.00%	100.00%	25.00%	Aceptable

GRÁFICO



Observaciones

TITULAR DE LA URG Mirna Mireya Delgado Romero Directora General del Sistema Municipal DIF Cuernavaca	RESPONSABLE DEL INDICADOR Luis Alberto Chavez Molina Procurador Municipal de Protección de Niñas, Niños, Adolescentes y la Familia de Cuernavaca	RESPONSABLE INTEGRACIÓN Jose Maria Aguirre Pastillas Jefe de Departamento de Planeación y Transparencia del Sistema Municipal DIF Cuernavaca
---	---	---

Ficha de Indicador del Desempeño



Eje: 9.1.- Cuernavaca socialmente inclusiva.	Programa Sectorial: 9.1.2.- Fortalecimiento Integral de las Familias	Estrategia Proteger y procurar la restitución total de los derechos que hayan sido vulnerados de las niñas, niños y adolescentes.	Nivel del Objetivo: Actividad	Clave indicador: 1.6
--	--	---	---	--------------------------------

Datos de Identificación del Programa Presupuestario

Nombre del Programa Presupuestario: Servicios para fortalecer, fomentar y proteger el sano desarrollo físico, mental y emocional de las familias del municipio de Cuernavaca.		
Dependencia: Sistema Municipal para el Desarrollo Integral de la Familia de Cuernavaca-		
Proyecto: DF701	Nombre del Proyecto: DIF Cuernavaca	Unidad Responsable del Gasto: Dirección General del Sistema Municipal DIF Cuernavaca

Datos del Indicador

Nombre del Indicador Porcentaje de espacios generados para la libre expresión de los derechos de niñas, niños y adolescentes de la comunidad.		Definición Corresponde a los eventos, foros o reuniones que se realizan para que los niñas, niños y adolescentes de la comunidad puedan intervenir y opinar respecto a los derechos de los niños.	
Dimensión Eficacia		Tipo del Indicador Gestión	Sentido del Indicador Regular
Método de cálculo (V1/V2)*100	Variable 1: Espacios generados Variable 2: Espacios programados	Unidad de medida Porcentaje	
Meta 2025 100.00%	Año línea base 2024	Valor línea base 100.00%	Frecuencia de medición Mensual

Medios de Verificación
Registro de eventos, foros y reuniones realizadas en el marco de los derechos de los niños, que se encuentran en las oficinas de la Procuraduría Municipal de Protección de Niñas, Niños, Adolescentes y la Familia de Cuernavaca ubicado en C. Tabachín #123 Col. Bellavista C.P 62140 Cuernavaca, Mor.

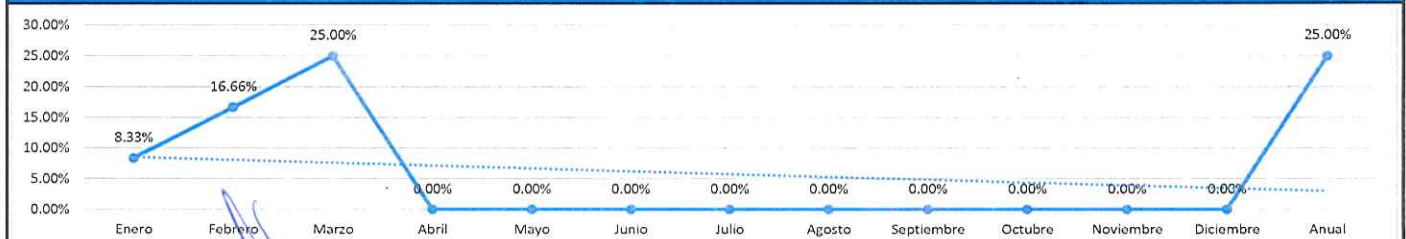
Evaluación del Indicador "CREMAA"

Porcentaje de Cumplimiento: 92.31%					
Claridad <i>Preciso e inequívoco; es decir, poder ser entendido por cualquier persona</i>	Relevancia <i>Apropiado y debe de medir aspectos importantes del objetivo</i>	Economía <i>Estar disponible a un costo razonable</i>	Monitoreable <i>Poder ser sometido a una evaluación independiente</i>	Adecuado <i>Ofrecer una base suficiente que permita estimar el desempeño y evaluar los resultados</i>	Aporte Marginal <i>En caso de que exista más de un indicador para medir el desempeño en determinado nivel de objetivo, este debe proveer información adicional a los demás indicadores propuestos</i>
Porcentaje: 41.00%	Porcentaje: 16.00%	Porcentaje: 8.00%	Porcentaje: 15.32%	Porcentaje: 9.00%	Porcentaje: 2.99%

Metas calendarizadas

Seguimiento	Meta Programada	Espacios programados	Espacios generados	Comportamiento Aceptable		Comportamiento en riesgo		Comportamiento Crítico / Fallo en la planeación		Avance del Indicador	Semafización
				Desde	Hasta	Desde	Hasta	Por debajo	Por encima		
Enero	8.33%	1	1	6.66%	8.33%	5.00%	6.65%	5.00%	8.33%	8.33%	Aceptable
Febrero	8.33%	2	2	13.33%	16.66%	10.00%	13.32%	10.00%	16.66%	16.66%	Aceptable
Marzo	8.34%	3	3	20.00%	25.00%	15.00%	19.99%	15.00%	25.00%	25.00%	Aceptable
Abril	8.33%			26.66%	33.33%	20.00%	26.65%	20.00%	33.33%	# VALOR!	# VALOR!
Mayo	8.33%			33.33%	41.66%	25.00%	33.32%	25.00%	41.66%	# VALOR!	# VALOR!
Junio	8.34%			40.00%	50.00%	30.00%	39.99%	30.00%	50.00%	# VALOR!	# VALOR!
Julio	8.33%			46.66%	58.33%	35.00%	46.65%	35.00%	58.33%	# VALOR!	# VALOR!
Agosto	8.33%			53.33%	66.66%	40.00%	53.32%	40.00%	66.66%	# VALOR!	# VALOR!
Septiembre	8.34%			60.00%	75.00%	45.00%	59.99%	45.00%	75.00%	# VALOR!	# VALOR!
Octubre	8.33%			66.66%	83.33%	50.00%	66.65%	50.00%	83.33%	# VALOR!	# VALOR!
Noviembre	8.33%			73.33%	91.66%	55.00%	73.32%	55.00%	91.66%	# VALOR!	# VALOR!
Diciembre	8.34%			80.00%	100.00%	60.00%	79.99%	60.00%	100.00%	# VALOR!	# VALOR!
Anual	100.00%	6	6	80.00%	100.00%	60.00%	79.99%	60.00%	100.00%	25.00%	Aceptable

GRÁFICO



Observaciones

TITULAR DE LA URG Mirna Mireya Delgado Romero Directora General del Sistema Municipal DIF Cuernavaca	RESPONSABLE DEL INDICADOR Luis Alberto Chávez Molina Procurador Municipal de Protección de Niñas, Niños, Adolescentes y la Familia de Cuernavaca	RESPONSABLE INTEGRACIÓN José María Aguirre Pasillas Jefe de Departamento de Planeación y Transparencia del Sistema Municipal DIF Cuernavaca
--	---	--

Ficha de Indicador del Desempeño



Eje: 9.1.- Cuernavaca socialmente inclusiva.	Programa Sectorial: 9.1.2.- Fortalecimiento Integral de las Familias	Estrategia Proteger y procurar la dignidad, respeto y derechos de los adultos mayores	Nivel del Objetivo: Actividad	Clave Indicador: 1.7
--	--	---	---	--------------------------------

Datos de Identificación del Programa Presupuestario

Nombre del Programa Presupuestario: Servicios para fortalecer, fomentar y proteger el sano desarrollo físico, mental y emocional de las familias del municipio de Cuernavaca.		
Dependencia: Sistema Municipal para el Desarrollo Integral de la Familia de Cuernavaca-		
Proyecto: DF701	Nombre del Proyecto: DIF Cuernavaca	Unidad Responsable del Gasto: Dirección General del Sistema Municipal DIF Cuernavaca

Datos del Indicador

Nombre del Indicador Porcentaje de denuncias atendidas por omisión de cuidados del adulto mayor	Definición Corresponde al porcentaje de denuncias atendidas por diversos delitos cometidos en contra de adultos mayores que son recibidas ya sea de forma presencial o vía telefónica, las cuales pueden ser de manera anónima.
---	---

Dimensión Eficacia	Tipo del Indicador Gestión	Sentido del Indicador Regular
------------------------------	--------------------------------------	---

Método de cálculo (V1/V2)*100	Variable 1: Denuncias atendidas Variable 2: Denuncias solicitadas	Unidad de medida Porcentaje
---	--	---------------------------------------

Meta 2025 100.00%	Año línea base 2024	Valor línea base 100.00%	Frecuencia de medición Mensual
-----------------------------	-------------------------------	------------------------------------	--

Medios de Verificación
Libro de registro de denuncias recibidas que se encuentra en las oficinas de la Procuraduría Municipal de Protección de Niñas, Niños, Adolescentes y la Familia de Cuernavaca ubicado en C. Tabachín #123 Col. Bellavista C.P 62140 Cuernavaca, Mor.

Evaluación del Indicador "CREMAA"

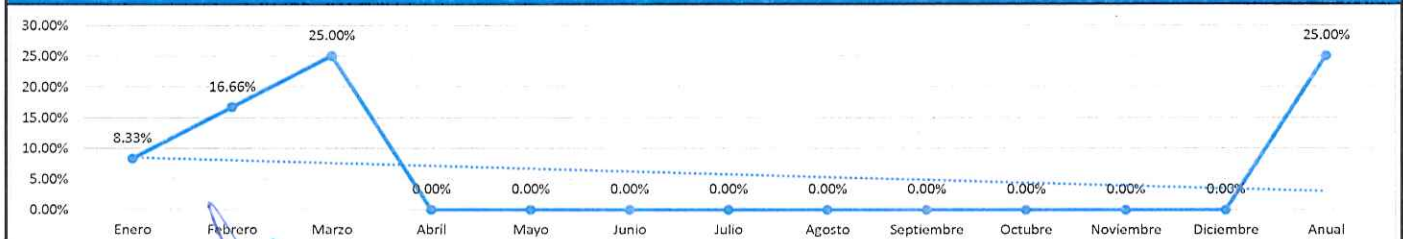
Porcentaje de Cumplimiento: 92.31%

Claridad <i>Preciso e inequívoco; es decir, poder ser entendido por cualquier persona</i>	Relevancia <i>Apropiado y debe de medir aspectos importantes del objetivo</i>	Economía <i>Estar disponible a un costo razonable</i>	Monitoreable <i>Poder ser sometido a una evaluación independiente</i>	Adecuado <i>Ofrecer una base suficiente que permita estimar el desempeño y evaluar los resultados</i>	Aporte Marginal <i>En caso de que exista más de un indicador para medir el desempeño en determinado nivel de objetivo, este debe proveer información adicional a los demás indicadores propuestos</i>
Porcentaje 41.00%	Porcentaje 16.00%	Porcentaje 8.00%	Porcentaje 15.32%	Porcentaje 9.00%	Porcentaje 2.99%

Metas calendarizadas

Seguimiento	Meta Programada	Denuncias solicitadas	Denuncias atendidas	Comportamiento Aceptable		Comportamiento en riesgo		Comportamiento Crítico / Fallo en la planeación		Avance del Indicador	Semafización
				Desde	Hasta	Desde	Hasta	Por debajo	Por encima		
Enero	8.33%	9	9	6.66%	8.33%	5.00%	6.65%	5.00%	8.33%	8.33%	Acceptable
Febrero	8.33%	1	1	13.33%	16.66%	10.00%	13.32%	10.00%	16.66%	16.66%	Acceptable
Marzo	8.34%	2	2	20.00%	25.00%	15.00%	19.99%	15.00%	25.00%	25.00%	Acceptable
Abril	8.33%			26.66%	33.33%	20.00%	26.65%	20.00%	33.33%	# VALORI	# VALORI
Mayo	8.33%			33.33%	41.66%	25.00%	33.32%	25.00%	41.66%	# VALORI	# VALORI
Junio	8.34%			40.00%	50.00%	30.00%	39.99%	30.00%	50.00%	# VALORI	# VALORI
Julio	8.33%			46.66%	58.33%	35.00%	46.65%	35.00%	58.33%	# VALORI	# VALORI
Agosto	8.33%			53.33%	66.66%	40.00%	53.32%	40.00%	66.66%	# VALORI	# VALORI
Septiembre	8.34%			60.00%	75.00%	45.00%	59.99%	45.00%	75.00%	# VALORI	# VALORI
Octubre	8.33%			66.66%	83.33%	50.00%	66.65%	50.00%	83.33%	# VALORI	# VALORI
Noviembre	8.33%			73.33%	91.66%	55.00%	73.32%	55.00%	91.66%	# VALORI	# VALORI
Diciembre	8.34%			80.00%	100.00%	60.00%	79.99%	60.00%	100.00%	# VALORI	# VALORI
Anual	100.00%	12	12	80.00%	100.00%	60.00%	79.99%	60.00%	100.00%	25.00%	Acceptable

GRÁFICO



Observaciones

TITULAR DE LA URG Mirna Mireya Delgado Romero Directora General del Sistema Municipal DIF Cuernavaca	RESPONSABLE DEL INDICADOR Luis Alberto Chavez Molina Procurador Municipal de Protección de Niñas, Niños, Adolescentes y la Familia de Cuernavaca	RESPONSABLE INTEGRACIÓN José María Aguirre Pasillas Jefe de Departamento de Planeación y Transparencia del Sistema Municipal DIF Cuernavaca
--	---	--

Ficha de Indicador del Desempeño



Eje: 9.1.- Cuernavaca socialmente inclusiva.	Programa Sectorial: 9.1.2.- Fortalecimiento Integral de las Familias	Estrategia Proteger y procurar la restitución total de los derechos que hayan sido vulnerados de las niñas, niños y adolescentes.	Nivel del Objetivo: Actividad	Clave Indicador: 1.8
--	--	---	---	--------------------------------

Datos de Identificación del Programa Presupuestario

Nombre del Programa Presupuestario:
Servicios para fortalecer, fomentar y proteger el sano desarrollo físico, mental y emocional de las familias del municipio de Cuernavaca.

Dependencia:
Sistema Municipal para el Desarrollo Integral de la Familia de Cuernavaca-

Proyecto: DF701	Nombre del Proyecto: DIF Cuernavaca	Unidad Responsable del Gasto: Dirección General del Sistema Municipal DIF Cuernavaca
---------------------------	---	--

Datos del Indicador

Nombre del Indicador Porcentaje de Adultos Mayores asesorados legalmente en situación de abandono social.		Definición Corresponde a las asesorías jurídicas proporcionadas a los Adultos Mayores, realizadas con la finalidad de evitar un proceso ante autoridades judiciales.	
Dimensión Eficacia		Tipo del Indicador Gestión	Sentido del Indicador Regular
Método de cálculo (V1/V2)*100	Variable 1: Adultos mayores asesorados Variable 2: Adultos mayores que solicitan asesoría jurídica		Unidad de medida Porcentaje
Meta 2025 100.00%	Año línea base 2024	Valor línea base 100.00%	Frecuencia de medición Mensual

Medios de Verificación
Informes de solicitudes que se encuentran en las oficinas de la Procuraduría Municipal de Protección de Niñas, Niños, Adolescentes y la Familia de Cuernavaca ubicado en C. Tabachín #123 Col. Bellavista C.P 62140 Cuernavaca, Mor.

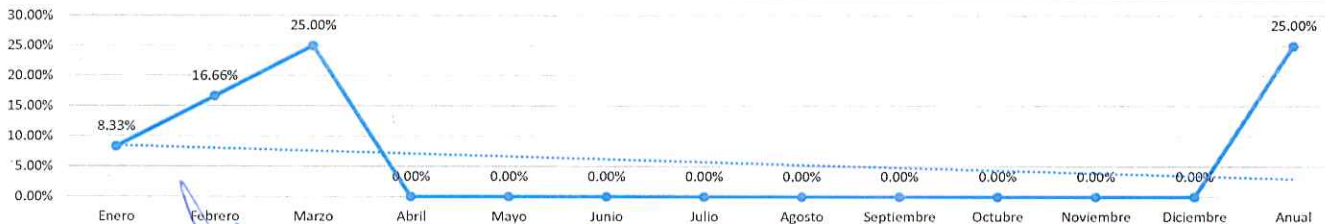
Evaluación del Indicador "CREMAA"

Claridad <i>Preciso e inequívoco; es decir, poder ser entendido por cualquier persona</i>				Relevancia <i>Apropiado y debe de medir aspectos importantes del objetivo</i>		Economía <i>Estar disponible a un costo razonable</i>		Monitoreable <i>Poder ser sometido a una evaluación independiente</i>		Porcentaje de Cumplimiento: 92.31%	
Adecuado <i>Ofrecer una base suficiente que permita estimar el desempeño y evaluar los resultados</i>		Aporte Marginal <i>En caso de que exista más de un indicador para medir el desempeño en determinado nivel de objetivo, este debe proveer información adicional a los demás indicadores propuestos</i>		Porcentaje		Porcentaje		Porcentaje		Porcentaje	
Porcentaje		Porcentaje		Porcentaje		Porcentaje		Porcentaje		Porcentaje	
41.00%		16.00%		8.00%		15.32%		9.00%		2.99%	

Metas calendarizadas

Seguimiento	Meta Programada	Adultos mayores que solicitan asesoría jurídica	Adultos mayores asesorados	Comportamiento Aceptable		Comportamiento en riesgo		Comportamiento Crítico / Fallo en la planeación		Avance del Indicador	Semaforzación
				Desde	Hasta	Desde	Hasta	Por debajo	Por encima		
Enero	8.33%	4	4	6.66%	8.33%	5.00%	6.65%	5.00%	8.33%	8.33%	Aceptable
Febrero	8.33%	0	0	13.33%	16.66%	10.00%	13.32%	10.00%	16.66%	16.66%	Aceptable
Marzo	8.34%	2	2	20.00%	25.00%	15.00%	19.99%	15.00%	25.00%	25.00%	Aceptable
Abril	8.33%			26.66%	33.33%	20.00%	26.65%	20.00%	33.33%	# VALOR	# VALOR
Mayo	8.33%			33.33%	41.66%	25.00%	33.32%	25.00%	41.66%	# VALOR	# VALOR
Junio	8.34%			40.00%	50.00%	30.00%	39.99%	30.00%	50.00%	# VALOR	# VALOR
Julio	8.33%			46.66%	58.33%	35.00%	46.65%	35.00%	58.33%	# VALOR	# VALOR
Agosto	8.33%			53.33%	66.66%	40.00%	53.32%	40.00%	66.66%	# VALOR	# VALOR
Septiembre	8.34%			60.00%	75.00%	45.00%	59.99%	45.00%	75.00%	# VALOR	# VALOR
Octubre	8.33%			66.66%	83.33%	50.00%	66.65%	50.00%	83.33%	# VALOR	# VALOR
Noviembre	8.33%			73.33%	91.66%	55.00%	73.32%	55.00%	91.66%	# VALOR	# VALOR
Diciembre	8.34%			80.00%	100.00%	60.00%	79.99%	60.00%	100.00%	# VALOR	# VALOR
Anual	100.00%	6	6	80.00%	100.00%	60.00%	79.99%	60.00%	100.00%	25.00%	Aceptable

GRÁFICO



Observaciones

TITULAR DE LA URG Mirna Mireya Delgado Romero Directora General del Sistema Municipal DIF Cuernavaca	RESPONSABLE DEL INDICADOR Luis Alberto Chavez Molina Procurador Municipal de Protección de Niñas, Niños, Adolescentes y la Familia de Cuernavaca	RESPONSABLE INTEGRACIÓN José María Aguilar Pastillas Jefe de Departamento de Planeación y Transparencia del Sistema Municipal DIF Cuernavaca
--	---	---

Ficha de Indicador del Desempeño



Eje: 9.1.- Cuernavaca socialmente inclusiva.	Programa Sectorial: 9.1.2.- Fortalecimiento Integral de las Familias	Estrategia Proteger y procurar la restitución total de los derechos que hayan sido vulnerados de las niñas, niños y adolescentes.	Nivel del Objetivo: Actividad	Clave Indicador: 1.9
--	--	---	---	--------------------------------

Datos de Identificación del Programa Presupuestario

Nombre del Programa Presupuestario: Servicios para fortalecer, fomentar y proteger el sano desarrollo físico, mental y emocional de las familias del municipio de Cuernavaca.	
Dependencia: Sistema Municipal para el Desarrollo Integral de la Familia de Cuernavaca-	
Proyecto: DF701	Nombre del Proyecto: DIF Cuernavaca
Unidad Responsable del Gasto: Dirección General del Sistema Municipal DIF Cuernavaca	

Datos del Indicador

Nombre del Indicador Porcentaje de población informada sobre la solución pacífica de conflictos en las familias.		Definición Este indicador comprende al porcentaje de población del municipio de Cuernavaca informada a través del Centro de Solución Pacífica de Conflictos en la Familia, en el cual se busca la conciliación en asuntos familiares realizando para ello diversas acciones.	
Dimensión Eficacia		Tipo del Indicador Gestión	Sentido del Indicador Regular
Método de cálculo (V1/V2)*100	Variable 1: Población Informada Variable 2: Población que solicita el servicio	Unidad de medida Porcentaje	
Meta 2025 100.00%	Año línea base 2024	Valor línea base 100.00%	Frecuencia de medición Mensual

Medios de Verificación
Registro de intervenciones en la solución de pacífica de conflictos que se tiene en la Procuraduría Municipal de Protección de Niñas, Niños, Adolescentes y la Familia de Cuernavaca ubicado en C. Tabachín #123 Col. Bellavista C.P 62140 Cuernavaca, Mor.

Evaluación del Indicador "CREMAA"

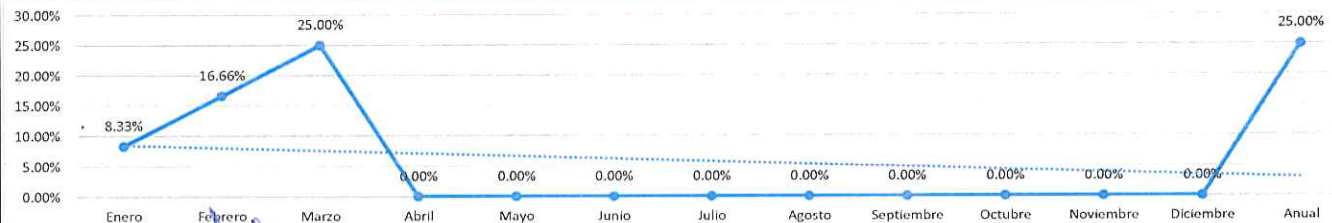
Porcentaje de Cumplimiento: 92.31%

Claridad <i>Preciso e inequívoco; es decir, poder ser entendido por cualquier persona</i>	Relevancia <i>Apropiada y debe de medir aspectos importantes del objetivo</i>	Economía <i>Estar disponible a un costo razonable</i>	Monitoreable <i>Poder ser sometido a una evaluación independiente</i>	Adecuado <i>Ofrecer una base suficiente que permita estimar el desempeño y evaluar los resultados</i>	Aporte Marginal <i>En caso de que exista más de un indicador para medir el desempeño en determinado nivel de objetivo, este debe proveer información adicional a los demás indicadores propuestos</i>
Porcentaje: 41.00%	Porcentaje: 16.00%	Porcentaje: 8.00%	Porcentaje: 15.32%	Porcentaje: 9.00%	Porcentaje: 2.99%

Metas calendarizadas

Seguimiento	Meta Programada	Población que solicita el servicio	Población informada	Comportamiento Aceptable		Comportamiento en riesgo		Comportamiento Crítico / Fallo en la planeación		Avance del Indicador	Semaforzación
				Desde	Hasta	Desde	Hasta	Por debajo	Por encima		
Enero	8.33%	118	118	6.66%	8.33%	5.00%	6.65%	5.00%	8.33%	8.33%	Aceptable
Febrero	8.33%	48	48	13.33%	16.66%	10.00%	13.32%	10.00%	16.66%	16.66%	Aceptable
Marzo	8.34%	32	32	20.00%	25.00%	15.00%	19.99%	15.00%	25.00%	25.00%	Aceptable
Abril	8.33%			26.66%	33.33%	20.00%	26.65%	20.00%	33.33%	# VALOR	# VALOR
Mayo	8.33%			33.33%	41.66%	25.00%	33.32%	25.00%	41.66%	# VALOR	# VALOR
Junio	8.34%			40.00%	50.00%	30.00%	39.99%	30.00%	50.00%	# VALOR	# VALOR
Julio	8.33%			46.66%	58.33%	35.00%	46.65%	35.00%	58.33%	# VALOR	# VALOR
Agosto	8.33%			53.33%	66.66%	40.00%	53.32%	40.00%	66.66%	# VALOR	# VALOR
Septiembre	8.34%			60.00%	75.00%	45.00%	59.99%	45.00%	75.00%	# VALOR	# VALOR
Octubre	8.33%			66.66%	83.33%	50.00%	66.65%	50.00%	83.33%	# VALOR	# VALOR
Noviembre	8.33%			73.33%	91.66%	55.00%	73.32%	55.00%	91.66%	# VALOR	# VALOR
Diciembre	8.34%			80.00%	100.00%	60.00%	79.99%	60.00%	100.00%	# VALOR	# VALOR
Anual	100.00%	198	198	80.00%	100.00%	60.00%	79.99%	60.00%	100.00%	25.00%	Aceptable

GRÁFICO



Observaciones

TITULAR DE LA URG Mirna Mireya Delgado Romero Directora General del Sistema Municipal DIF Cuernavaca	RESPONSABLE DEL INDICADOR Luis Alberto Chavez Molina Procurador Municipal de Protección de Niñas, Niños, Adolescentes y la Familia de Cuernavaca	RESPONSABLE INTEGRACIÓN José María Aguirre Pastillas Jefe de Departamento de Planeación y Transparencia del Sistema Municipal DIF Cuernavaca
--	---	---

Ficha de Indicador del Desempeño



Eje: 9.1.- Cuernavaca socialmente inclusiva.	Programa Sectorial: 9.1.2.- Fortalecimiento Integral de las Familias	Estrategia Prevenir y atender a los generadores y receptores de violencia familiar	Nivel del Objetivo: Actividad	Clave Indicador: 1.10
--	--	--	---	---------------------------------

Datos de Identificación del Programa Presupuestario

Nombre del Programa Presupuestario:
Servicios para fortalecer, fomentar y proteger el sano desarrollo físico, mental y emocional de las familias del municipio de Cuernavaca.

Dependencia:
Sistema Municipal para el Desarrollo Integral de la Familia de Cuernavaca-

Proyecto: DF701	Nombre del Proyecto: DIF Cuernavaca	Unidad Responsable del Gasto: Dirección General del Sistema Municipal DIF Cuernavaca
---------------------------	---	--

Datos del Indicador

Nombre del Indicador
Porcentaje de personas canalizadas a los servicios de salud internos y externos en situación de violencia familiar.

Definición
Este indicador comprende el número de personas que por ser víctimas de violencia familiar requieren servicio de salud.

Dimensión Eficacia	Tipo del Indicador Gestión	Sentido del Indicador Regular
------------------------------	--------------------------------------	---

Método de cálculo (V1/V2)*100	Variable 1: Personas canalizadas Variable 2: Personas que acuden a la Procuraduría	Unidad de medida Porcentaje
---	---	---------------------------------------

Meta 2025 100.00%	Año línea base 2024	Valor línea base 100.00%	Frecuencia de medición Mensual
-----------------------------	-------------------------------	------------------------------------	--

Medios de Verificación
Registro de oficios que se giran a los servicios de salud internos y externos que se tiene en la Procuraduría Municipal de Protección de Niñas, Niños, Adolescentes y la Familia de Cuernavaca ubicado en C. Tabachín #123 Col. Bellavista C.P 62140 Cuernavaca, Mor.

Evaluación del Indicador "CREMAA"

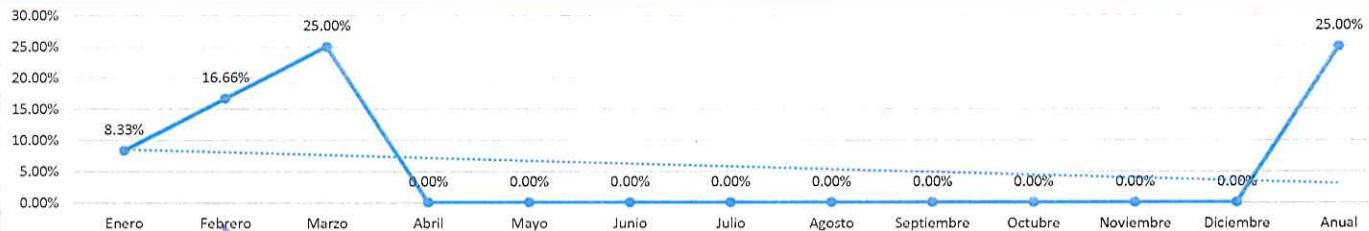
Porcentaje de Cumplimiento: 92.31%

Claridad <i>Preciso e inequívoco; es decir, poder ser entendido por cualquier persona</i>	Relevancia <i>Apropiado y debe de medir aspectos importantes del objetivo</i>	Economía <i>Estar disponible a un costo razonable</i>	Monitoreable <i>Poder ser sometido a una evaluación independiente</i>	Adecuado <i>Ofrecer una base suficiente que permita estimar el desempeño y evaluar los resultados</i>	Aporte Marginal <i>En caso de que exista más de un indicador para medir el desempeño en determinado nivel de objetivo, este debe proveer información adicional a los demás indicadores propuestos</i>
Porcentaje: 41.00%	Porcentaje: 16.00%	Porcentaje: 8.00%	Porcentaje: 15.32%	Porcentaje: 9.00%	Porcentaje: 2.99%

Metas calendarizadas

Seguimiento	Meta Programada	Personas que acuden a la Procuraduría	Personas canalizadas	Comportamiento Aceptable		Comportamiento en riesgo		Comportamiento Crítico / Fallo en la planeación		Avance del Indicador	Semaforización
				Desde	Hasta	Desde	Hasta	Por debajo	Por encima		
Enero	8.33%	0	0	6.66%	8.33%	5.00%	6.65%	5.00%	8.33%	8.33%	Aceptable
Febrero	8.33%	0	0	13.33%	16.66%	10.00%	13.32%	10.00%	16.66%	16.66%	Aceptable
Marzo	8.34%	0	0	20.00%	25.00%	15.00%	19.99%	15.00%	25.00%	25.00%	Aceptable
Abril	8.33%			26.66%	33.33%	20.00%	26.65%	20.00%	33.33%	# VALORI	# VALORI
Mayo	8.33%			33.33%	41.66%	25.00%	33.32%	25.00%	41.66%	# VALORI	# VALORI
Junio	8.34%			40.00%	50.00%	30.00%	39.99%	30.00%	50.00%	# VALORI	# VALORI
Julio	8.33%			46.66%	58.33%	35.00%	46.65%	35.00%	58.33%	# VALORI	# VALORI
Agosto	8.33%			53.33%	66.66%	40.00%	53.32%	40.00%	66.66%	# VALORI	# VALORI
Septiembre	8.34%			60.00%	75.00%	45.00%	59.99%	45.00%	75.00%	# VALORI	# VALORI
Octubre	8.33%			66.66%	83.33%	50.00%	66.65%	50.00%	83.33%	# VALORI	# VALORI
Noviembre	8.33%			73.33%	91.66%	55.00%	73.32%	55.00%	91.66%	# VALORI	# VALORI
Diciembre	8.34%			80.00%	100.00%	60.00%	79.99%	60.00%	100.00%	# VALORI	# VALORI
Anual	100.00%	0	0	80.00%	100.00%	60.00%	79.99%	60.00%	100.00%	25.00%	Aceptable

GRÁFICO



Observaciones

TITULAR DE LA URG

Mirna Mireya Delgado Romero
Directora General del Sistema Municipal
DIF Cuernavaca

RESPONSABLE DEL INDICADOR

Luis Alberto Chavez Molina
Procurador Municipal de Protección de
Niñas, Niños, Adolescentes y la Familia de
Cuernavaca

RESPONSABLE INTEGRACIÓN

José María Aguirre Pasillas
Jefe de Departamento de Planeación y
Transparencia
del Sistema Municipal DIF Cuernavaca

Ficha de Indicador del Desempeño



Eje: 9.1.- Cuernavaca socialmente inclusiva.	Programa Sectorial: 9.1.2.- Fortalecimiento Integral de las Familias	Estrategia Proteger y procurar la restitución total de los derechos que hayan sido vulnerados de las niñas, niños y adolescentes.	Nivel del Objetivo: Actividad	Clave Indicador: 1.11
--	--	---	---	---------------------------------

Datos de Identificación del Programa Presupuestario

Nombre del Programa Presupuestario: Servicios para fortalecer, fomentar y proteger el sano desarrollo físico, mental y emocional de las familias del municipio de Cuernavaca.	
Dependencia: Sistema Municipal para el Desarrollo Integral de la Familia de Cuernavaca-	
Proyecto: DF701	Nombre del Proyecto: DIF Cuernavaca
Unidad Responsable del Gasto: Dirección General del Sistema Municipal DIF Cuernavaca	

Datos del Indicador

Nombre del Indicador Porcentaje de adultos mayores canalizados a los diferentes servicios de atención médica.		Definición Este indicador comprende el número de adultos mayores que acuden a la Procuraduría por algún servicio y se detecta que requieren atención médica.	
Dimensión Eficacia		Tipo del Indicador Gestión	Sentido del Indicador Ascendente
Método de cálculo (V1/V2)*100	Variable 1: Adultos Mayores canalizados Variable 2: Adultos Mayores que acuden a la Procuraduría	Unidad de medida Porcentaje	
Meta 2025 100.00%	Año línea base 2024	Valor línea base 100.00%	Frecuencia de medición Mensual

Medios de Verificación
Registro de oficios que se giran a los diferentes servicios de atención médica, que se tienen en la Procuraduría Municipal de Protección de Niñas, Niños, Adolescentes y la Familia de Cuernavaca ubicado en C. Tabachín #123 Col. Bellavista C.P 62140 Cuernavaca, Mor.

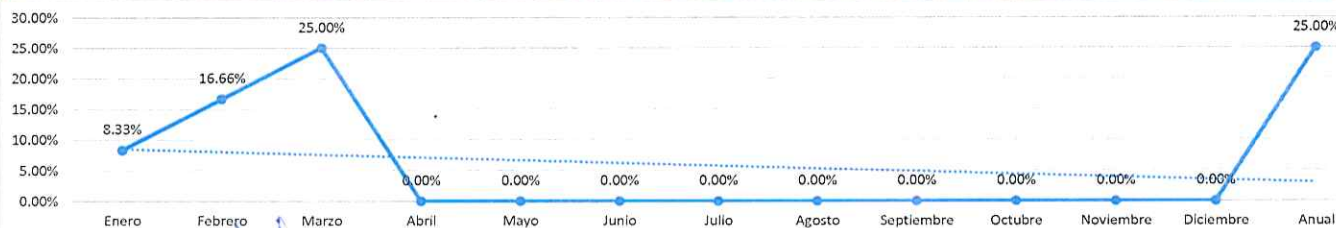
Evaluación del Indicador "CREMAA"

Claridad <i>Preciso e inequívoco; es decir, poder ser entendido por cualquier persona</i>				Relevancia <i>Apropiada y debe de medir aspectos importantes del objetivo</i>		Economía <i>Estar disponible a un costo razonable</i>		Monitoreable <i>Poder ser sometido a una evaluación independiente</i>		Adecuado <i>Ofrecer una base suficiente que permita estimar el desempeño y evaluar los resultados</i>		Aporte Marginal <i>En caso de que exista más de un indicador para medir el desempeño en determinado nivel de objetivo, este debe proveer información adicional a los demás indicadores propuestos</i>	
Porcentaje	41.00%	Porcentaje	16.00%	Porcentaje	8.00%	Porcentaje	15.32%	Porcentaje	9.00%	Porcentaje	2.99%		

Metas calendarizadas

Seguimiento	Meta Programada	Adultos Mayores que acuden a la Procuraduría	Adultos Mayores canalizados	Comportamiento Aceptable		Comportamiento en riesgo		Comportamiento Crítico / Fallo en la planeación		Avance del Indicador	Semafización
				Desde	Hasta	Desde	Hasta	Por debajo	Por encima		
Enero	8.33%	0	0	6.66%	8.33%	5.00%	6.65%	5.00%	8.33%	8.33%	Aceptable
Febrero	8.33%	0	0	13.33%	16.66%	10.00%	13.32%	10.00%	16.66%	16.66%	Aceptable
Marzo	8.34%	0	0	20.00%	25.00%	15.00%	19.99%	15.00%	25.00%	25.00%	Aceptable
Abril	8.33%			26.66%	33.33%	20.00%	26.65%	20.00%	33.33%	# VALOR!	# VALOR!
Mayo	8.33%			33.33%	41.66%	25.00%	33.32%	25.00%	41.66%	# VALOR!	# VALOR!
Junio	8.34%			40.00%	50.00%	30.00%	39.99%	30.00%	50.00%	# VALOR!	# VALOR!
Julio	8.33%			46.66%	58.33%	35.00%	46.65%	35.00%	58.33%	# VALOR!	# VALOR!
Agosto	8.33%			53.33%	66.66%	40.00%	53.32%	40.00%	66.66%	# VALOR!	# VALOR!
Septiembre	8.34%			60.00%	75.00%	45.00%	59.99%	45.00%	75.00%	# VALOR!	# VALOR!
Octubre	8.33%			66.66%	83.33%	50.00%	66.65%	50.00%	83.33%	# VALOR!	# VALOR!
Noviembre	8.33%			73.33%	91.66%	55.00%	73.32%	55.00%	91.66%	# VALOR!	# VALOR!
Diciembre	8.34%			80.00%	100.00%	60.00%	79.99%	60.00%	100.00%	# VALOR!	# VALOR!
Anual	100.00%	0	0	80.00%	100.00%	60.00%	79.99%	60.00%	100.00%	25.00%	Aceptable

GRÁFICO



Observaciones

TITULAR DE LA URG Mirna Mireya Delgado Romero Directora General del Sistema Municipal DIF Cuernavaca	RESPONSABLE DEL INDICADOR Luis Alberto Chávez Molina Procurador Municipal de Protección de Niñas, Niños, Adolescentes y la Familia de Cuernavaca	RESPONSABLE INTEGRACIÓN Jocelyn María Aguirre Pasillas Jefe de Departamento de Planeación y Transparencia del Sistema Municipal DIF Cuernavaca
--	---	---

Ficha de Indicador del Desempeño



Eje: 9.1.- Cuernavaca socialmente inclusiva.	Programa Sectorial: 9.1.2.- Fortalecimiento Integral de las Familias	Estrategia Proteger y procurar la restitución total de los derechos que hayan sido vulnerados de las niñas, niños y adolescentes.	Nivel del Objetivo: Actividad	Clave Indicador: 1.12
--	--	---	---	---------------------------------

Datos de Identificación del Programa Presupuestario

Nombre del Programa Presupuestario: Servicios para fortalecer, fomentar y proteger el sano desarrollo físico, mental y emocional de las familias del municipio de Cuernavaca.		
Dependencia: Sistema Municipal para el Desarrollo Integral de la Familia de Cuernavaca-		
Proyecto: DF701	Nombre del Proyecto: DIF Cuernavaca	Unidad Responsable del Gasto: Dirección General del Sistema Municipal DIF Cuernavaca

Datos del Indicador

Nombre del Indicador Porcentaje de convenios realizados en colaboración del sector público - privado, para beneficiar con albergue, atención médica de urgencia y alimentaria a la población vulnerable.		Definición Este indicador consiste en el acuerdo de voluntades entre el estado o aquellos entes que no son propiedad del estado, con la finalidad de atender a la población que se encuentra en situación vulnerable, con temas relacionados con el alojamiento, atención médica de urgencia y ayudas alimentarias.	
Dimensión Eficacia		Tipo del Indicador Gestión	Sentido del Indicador Regular
Método de cálculo (V1/V2)*100	Variable 1: Convenios realizados Variable 2: Convenios solicitados	Unidad de medida Porcentaje	
Meta 2025 100.00%	Año línea base 2024	Valor línea base 100.00%	Frecuencia de medición Mensual

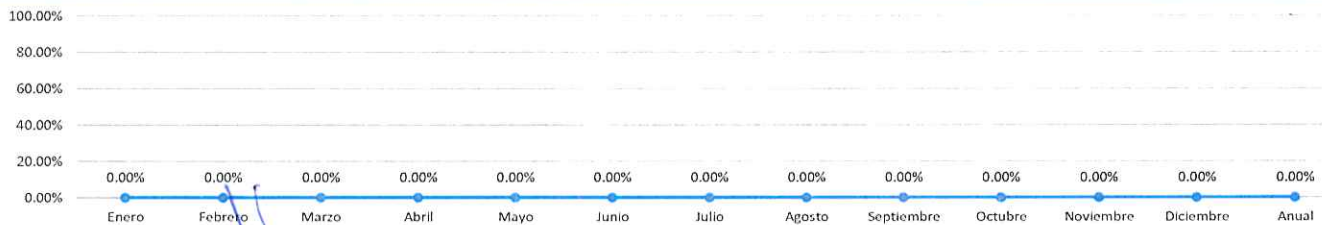
Medios de Verificación
Convenios celebrados resguardados en la Oficina de la Secretaría ubicado en C. Tabachín #123 Col. Bellavista C.P 62140 Cuernavaca, Mor.

Evaluación del Indicador "CREMAA"

Claridad <i>Preciso e inequívoco; es decir, poder ser entendido por cualquier persona</i>				Relevancia <i>Apropiado y debe de medir aspectos importantes del objetivo</i>		Economía <i>Estar disponible a un costo razonable</i>		Monitoreable <i>Poder ser sometido a una evaluación independiente</i>		Adecuado <i>Ofrecer una base suficiente que permita estimar el desempeño y evaluar los resultados</i>		Aporte Marginal <i>En caso de que exista más de un indicador para medir el desempeño en determinado nivel de objetivo, este debe proveer información adicional a los demás indicadores propuestos</i>											
Porcentaje		41.00%		Porcentaje		16.00%		Porcentaje		8.00%		Porcentaje		15.32%		Porcentaje		9.00%		Porcentaje		2.99%	

Seguimiento	Meta Programada	Convenios solicitados	Convenios realizados	Comportamiento Aceptable		Comportamiento en riesgo		Comportamiento Crítico / Fallo en la planeación		Avance del Indicador	Semafización
				Desde	Hasta	Desde	Hasta	Por debajo	Por encima		
				Enero	8.33%	0	0	6.66%	8.33%		
Febrero	8.33%	0	0	13.33%	16.66%	10.00%	13.32%	10.00%	16.66%	0.00%	Crítico
Marzo	8.34%	0	0	20.00%	25.00%	15.00%	19.99%	15.00%	25.00%	0.00%	Crítico
Abril	8.33%			26.66%	33.33%	20.00%	26.65%	20.00%	33.33%	# VALOR	# VALOR
Mayo	8.33%			33.33%	41.66%	25.00%	33.32%	25.00%	41.66%	# VALOR	# VALOR
Junio	8.34%			40.00%	50.00%	30.00%	39.99%	30.00%	50.00%	# VALOR	# VALOR
Julio	8.33%			46.66%	58.33%	35.00%	46.65%	35.00%	58.33%	# VALOR	# VALOR
Agosto	8.33%			53.33%	66.66%	40.00%	53.32%	40.00%	66.66%	# VALOR	# VALOR
Septiembre	8.34%			60.00%	75.00%	45.00%	59.99%	45.00%	75.00%	# VALOR	# VALOR
Octubre	8.33%			66.66%	83.33%	50.00%	66.65%	50.00%	83.33%	# VALOR	# VALOR
Noviembre	8.33%			73.33%	91.66%	55.00%	73.32%	55.00%	91.66%	# VALOR	# VALOR
Diciembre	8.34%			80.00%	100.00%	60.00%	79.99%	60.00%	100.00%	# VALOR	# VALOR
Anual	100.00%	0	0	80.00%	100.00%	60.00%	79.99%	60.00%	100.00%	0.00%	Crítico

GRÁFICO



Observaciones

TITULAR DE LA URG Mirna Mireya Delgado Romero Directora General del Sistema Municipal DIF Cuernavaca	RESPONSABLE DEL INDICADOR Luis Alberto Chavez Molina Procurador Municipal de Protección de Niñas, Niños, Adolescentes y la Familia de Cuernavaca	RESPONSABLE INTEGRACIÓN José María Aguirre Pañillas Jefe de Departamento de Planeación y Transparencia del Sistema Municipal DIF Cuernavaca
--	---	--

Ficha de Indicador del Desempeño



Eje: 9.1.- Cuernavaca socialmente inclusiva.	Programa Sectorial: 9.1.2.- Fortalecimiento Integral de las Familias	Estrategia Promover el sano crecimiento de la niñez, adolescencia y Familia del Municipio de Cuernavaca, mediante la prevención de riesgos psicosociales	Nivel del Objetivo: Actividad	Clave Indicador: 1.13
--	--	--	---	---------------------------------

Datos de Identificación del Programa Presupuestario

Nombre del Programa Presupuestario: Servicios para fortalecer, fomentar y proteger el sano desarrollo físico, mental y emocional de las familias del municipio de Cuernavaca.		
Dependencia: Sistema Municipal para el Desarrollo Integral de la Familia de Cuernavaca-		
Proyecto: DF701	Nombre del Proyecto: DIF Cuernavaca	Unidad Responsable del Gasto: Dirección General del Sistema Municipal DIF Cuernavaca

Datos del Indicador

Nombre del indicador Porcentaje de servicios socioeducativos proporcionados a la niñez, adolescencia y la familia.		Definición Se refiere al número de talleres y pláticas impartidas, con la finalidad de brindar herramientas para prevenir riesgos psicosociales.	
Dimensión Eficacia		Tipo del Indicador Gestión	Sentido del Indicador Regular
Método de cálculo (V1/V2)*100	Variable 1: Talleres impartidos Variable 2: Talleres programados	Unidad de medida Porcentaje	
Meta 2025 100.00%	Año línea base 2024	Valor línea base 100.00%	Frecuencia de medición Mensual

Medios de Verificación
Listas de asistencia e informes de talleres impartidos que se encuentran en las oficinas de la Procuraduría Municipal de Protección de Niñas, Niños, Adolescentes y la Familia de Cuernavaca ubicado en C. Tabachín #123 Col. Bellavista C.P 62140 Cuernavaca, Mor.

Evaluación del Indicador "CREMAA"

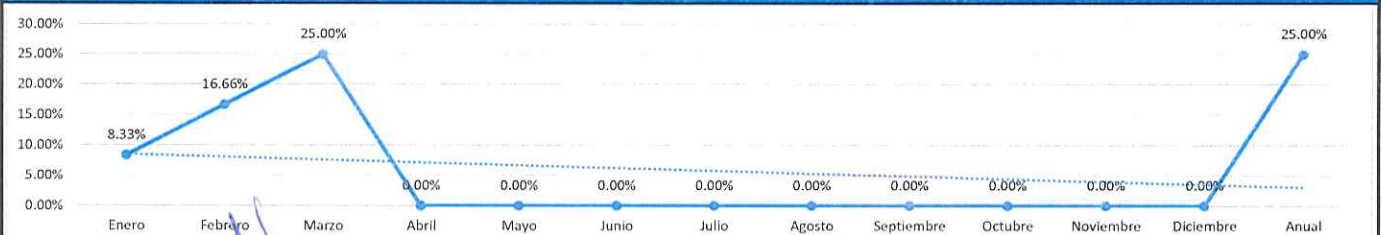
Porcentaje de Cumplimiento: 92.31%

Claridad <i>Preciso e inequívoco; es decir, poder ser entendido por cualquier persona</i>	Relevancia <i>Apropiado y debe de medir aspectos importantes del objetivo</i>	Economía <i>Estar disponible a un costo razonable</i>	Monitoreable <i>Poder ser sometido a una evaluación independiente</i>	Adecuado <i>Ofrecer una base suficiente que permita estimar el desempeño y evaluar los resultados</i>	Aporte Marginal <i>En caso de que exista más de un indicador para medir el desempeño en determinado nivel de objetivo, este debe proveer información adicional a los demás indicadores propuestos</i>
Porcentaje: 41.00%	Porcentaje: 16.00%	Porcentaje: 8.00%	Porcentaje: 15.32%	Porcentaje: 9.00%	Porcentaje: 2.99%

Metas calendarizadas

Seguimiento	Meta Programada	Talleres programados	Talleres impartidos	Comportamiento Aceptable		Comportamiento en riesgo		Comportamiento Crítico / Fallo en la planeación		Avance del Indicador	Semafización
				Desde	Hasta	Desde	Hasta	Por debajo	Por encima		
Enero	8.33%	24	24	6.66%	8.33%	5.00%	6.65%	5.00%	8.33%	8.33%	Acceptable
Febrero	8.33%	33	33	13.33%	16.66%	10.00%	13.32%	10.00%	16.66%	16.66%	Acceptable
Marzo	8.34%	24	24	20.00%	25.00%	15.00%	19.99%	15.00%	25.00%	25.00%	Acceptable
Abril	8.33%			26.66%	33.33%	20.00%	26.65%	20.00%	33.33%	#IVALOR!	#IVALOR!
Mayo	8.33%			33.33%	41.66%	25.00%	33.32%	25.00%	41.66%	#IVALOR!	#IVALOR!
Junio	8.34%			40.00%	50.00%	30.00%	39.99%	30.00%	50.00%	#IVALOR!	#IVALOR!
Julio	8.33%			46.66%	58.33%	35.00%	46.65%	35.00%	58.33%	#IVALOR!	#IVALOR!
Agosto	8.33%			53.33%	66.66%	40.00%	53.32%	40.00%	66.66%	#IVALOR!	#IVALOR!
Septiembre	8.34%			60.00%	75.00%	45.00%	59.99%	45.00%	75.00%	#IVALOR!	#IVALOR!
Octubre	8.33%			66.66%	83.33%	50.00%	66.65%	50.00%	83.33%	#IVALOR!	#IVALOR!
Noviembre	8.33%			73.33%	91.66%	55.00%	73.32%	55.00%	91.66%	#IVALOR!	#IVALOR!
Diciembre	8.34%			80.00%	100.00%	60.00%	79.99%	60.00%	100.00%	#IVALOR!	#IVALOR!
Anual	100.00%	81	81	80.00%	100.00%	60.00%	79.99%	60.00%	100.00%	25.00%	Acceptable

GRÁFICO



Observaciones

TITULAR DE LA URG Mirna Mireya Delgado Romero Directora General del Sistema Municipal DIF Cuernavaca	RESPONSABLE DEL INDICADOR Luis Alberto Chávez Molina Procurador Municipal de Protección de Niñas, Niños, Adolescentes y la Familia de Cuernavaca	RESPONSABLE INTEGRACIÓN José María Aguirre Pastles Jefe de Departamento de Planeación y Transparencia del Sistema Municipal DIF Cuernavaca
--	---	---

Ficha de Indicador del Desempeño



Eje: 9.1.- Cuernavaca socialmente inclusiva.	Programa Sectorial: 9.1.2.- Fortalecimiento Integral de las Familias	Estrategia Promover el sano crecimiento de la niñez, adolescencia y Familia del Municipio de Cuernavaca, mediante la prevención de riesgos psicosociales	Nivel del Objetivo: Actividad	Clave Indicador: 1.14
--	--	--	---	---------------------------------

Datos de Identificación del Programa Presupuestario

Nombre del Programa Presupuestario: Servicios para fortalecer, fomentar y proteger el sano desarrollo físico, mental y emocional de las familias del municipio de Cuernavaca.		
Dependencia: Sistema Municipal para el Desarrollo Integral de la Familia de Cuernavaca-		
Proyecto: DF701	Nombre del Proyecto: DIF Cuernavaca	Unidad Responsable del Gasto: Dirección General del Sistema Municipal DIF Cuernavaca

Datos del Indicador

Nombre del Indicador Porcentaje de avance en el diseño, desarrollo e implementación de los talleres y capacitaciones para el fomento de habilidades para la vida y buen trato, dirigido a madre, padre, docentes y cuidadores de niñas, niños y adolescentes.		Definición Se refiere al número de personas beneficiadas con la impartición de talleres y pláticas a través del Departamento de Fortalecimiento Familiar.	
Dimensión Eficacia		Tipo del Indicador Gestión	Sentido del Indicador Regular
Método de cálculo (V1/V2)*100	Variable 1: Talleres y capacitaciones impartidos Variable 2: Talleres y capacitaciones programados		Unidad de medida Porcentaje
Meta 2025 100.00%	Año línea base 2024	Valor línea base 100.00%	Frecuencia de medición Mensual

Medios de Verificación
Listas de asistencia e informes de talleres impartidos que se encuentran en las oficinas de la Procuraduría Municipal de Protección de Niñas, Niños, Adolescentes y la Familia de Cuernavaca ubicado en C. Tabachín #123 Col. Bellavista C.P 62140 Cuernavaca, Mor.

Evaluación del Indicador "CREMAA"

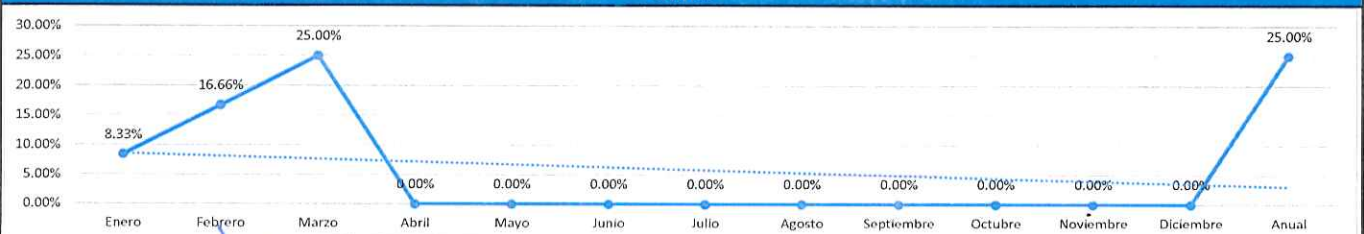
Porcentaje de Cumplimiento: 92.31%

Claridad <i>Preciso e inequívoco; es decir, poder ser entendido por cualquier persona</i>		Relevancia <i>Apropiado y debe de medir aspectos importantes del objetivo</i>		Economía <i>Estar disponible a un costo razonable</i>		Monitoreable <i>Poder ser sometido a una evaluación independiente</i>		Adecuado <i>Ofrecer una base suficiente que permita estimar el desempeño y evaluar los resultados</i>		Aporte Marginal <i>En caso de que exista más de un indicador para medir el desempeño en determinado nivel de objetivo, este debe proveer información adicional a los demás indicadores propuestos</i>	
Porcentaje	41.00%	Porcentaje	16.00%	Porcentaje	8.00%	Porcentaje	15.32%	Porcentaje	9.00%	Porcentaje	2.99%

Metas calendarizadas

Seguimiento	Meta Programada	Talleres y capacitaciones programados	Talleres y capacitaciones impartidos	Comportamiento Aceptable		Comportamiento en riesgo		Comportamiento Crítico / Fallo en la planeación		Avance del Indicador	Semafización
				Desde	Hasta	Desde	Hasta	Por debajo	Por encima		
Enero	8.33%	270	270	6.66%	8.33%	5.00%	6.65%	5.00%	8.33%	8.33%	Acceptable
Febrero	8.33%	450	450	13.33%	16.66%	10.00%	13.32%	10.00%	16.66%	16.66%	Acceptable
Marzo	8.34%	1249	1249	20.00%	25.00%	15.00%	19.99%	15.00%	25.00%	25.00%	Acceptable
Abril	8.33%			26.66%	33.33%	20.00%	26.65%	20.00%	33.33%	#IVALOR!	#IVALOR!
Mayo	8.33%			33.33%	41.66%	25.00%	33.32%	25.00%	41.66%	#IVALOR!	#IVALOR!
Junio	8.34%			40.00%	50.00%	30.00%	39.99%	30.00%	50.00%	#IVALOR!	#IVALOR!
Julio	8.33%			46.66%	58.33%	35.00%	46.65%	35.00%	58.33%	#IVALOR!	#IVALOR!
Agosto	8.33%			53.33%	66.66%	40.00%	53.32%	40.00%	66.66%	#IVALOR!	#IVALOR!
Septiembre	8.34%			60.00%	75.00%	45.00%	59.99%	45.00%	75.00%	#IVALOR!	#IVALOR!
Octubre	8.33%			66.66%	83.33%	50.00%	66.65%	50.00%	83.33%	#IVALOR!	#IVALOR!
Noviembre	8.33%			73.33%	91.66%	55.00%	73.32%	55.00%	91.66%	#IVALOR!	#IVALOR!
Diciembre	8.34%			80.00%	100.00%	60.00%	79.99%	60.00%	100.00%	#IVALOR!	#IVALOR!
Anual	100.00%	1969	1969	80.00%	100.00%	60.00%	79.99%	60.00%	100.00%	25.00%	Acceptable

GRÁFICO



Observaciones

TITULAR DE LA URG Mirna Mireya Delgado Romero Directora General del Sistema Municipal DIF Cuernavaca	RESPONSABLE DEL INDICADOR Luis Alberto Chavez Molina Procurador Municipal de Protección de Niñas, Niños, Adolescentes y la Familia de Cuernavaca	RESPONSABLE INTEGRACIÓN José María Aguirre Páslas Jefe de Departamento de Planeación y Transparencia del Sistema Municipal DIF Cuernavaca
--	---	--

Ficha de Indicador del Desempeño



Eje: 9.1.- Cuernavaca socialmente inclusiva.	Programa Sectorial: 9.1.2.- Fortalecimiento Integral de las Familias	Estrategia Promover el sano crecimiento de la niñez, adolescencia y Familia del Municipio de Cuernavaca, mediante la prevención de riesgos psicosociales	Nivel del Objetivo: Actividad	Clave Indicador: 1.15
--	--	--	---	---------------------------------

Datos de Identificación del Programa Presupuestario

Nombre del Programa Presupuestario:
Servicios para fortalecer, fomentar y proteger el sano desarrollo físico, mental y emocional de las familias del municipio de Cuernavaca.

Dependencia:
Sistema Municipal para el Desarrollo Integral de la Familia de Cuernavaca-

Proyecto: DF701	Nombre del Proyecto: DIF Cuernavaca	Unidad Responsable del Gasto: Dirección General del Sistema Municipal DIF Cuernavaca
---------------------------	---	--

Datos del Indicador

Nombre del Indicador Porcentaje de actividades implementadas para la convivencia familiar, cultural y recreativa.		Definición Se refiere al número de actividades realizadas con la finalidad de fomentar la convivencia familiar a través de actividades culturales y recreativas.		
Dimensión Eficacia		Tipo del Indicador Gestión		Sentido del Indicador Regular
Método de cálculo (V1/V2)*100	Variable 1: Actividades Implementadas Variable 2: Actividades programadas			Unidad de medida Porcentaje
Meta 2025 100.00%	Año línea base 2024	Valor línea base 100.00%	Frecuencia de medición Mensual	

Medios de Verificación
Listas de asistencia que se encuentran en las oficinas de la Procuraduría Municipal de Protección de Niñas, Niños, Adolescentes y la Familia de Cuernavaca ubicado en C. Tabachín #123 Col. Bellavista C.P 62140 Cuernavaca, Mor.

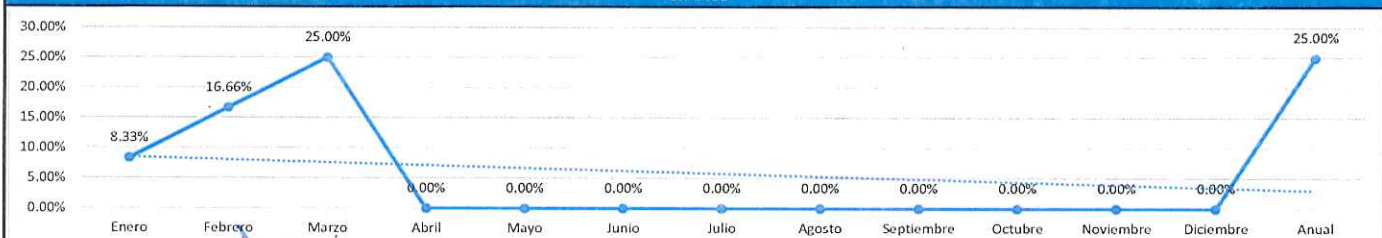
Evaluación del Indicador "CREMAA"

Claridad <i>Preciso e inequívoco; es decir, poder ser entendido por cualquier persona</i>				Relevancia <i>Apropiado y debe de medir aspectos importantes del objetivo</i>		Economía <i>Estar disponible a un costo razonable</i>		Monitoreable <i>Poder ser sometido a una evaluación independiente</i>		Adecuado <i>Ofrecer una base suficiente que permita estimar el desempeño y evaluar los resultados</i>		Aporte Marginal <i>En caso de que exista más de un indicador para medir el desempeño en determinado nivel de objetivo, este debe proveer información adicional a los demás indicadores propuestos</i>											
Porcentaje		41.00%		Porcentaje		16.00%		Porcentaje		8.00%		Porcentaje		15.32%		Porcentaje		9.00%		Porcentaje		2.99%	

Metas calendarizadas

Seguimiento	Meta Programada	Actividades programadas	Actividades implementadas	Comportamiento Aceptable		Comportamiento en riesgo		Comportamiento Crítico / Fallo en la planeación		Avance del Indicador	Semafización
				Desde	Hasta	Desde	Hasta	Por debajo	Por encima		
Enero	8.33%	24	24	6.66%	8.33%	5.00%	6.65%	5.00%	8.33%	8.33%	Aceptable
Febrero	8.33%	33	33	13.33%	16.66%	10.00%	13.32%	10.00%	16.66%	16.66%	Aceptable
Marzo	8.34%	24	24	20.00%	25.00%	15.00%	19.99%	15.00%	25.00%	25.00%	Aceptable
Abril	8.33%			26.66%	33.33%	20.00%	26.65%	20.00%	33.33%	# VALOR	# VALOR
Mayo	8.33%			33.33%	41.66%	25.00%	33.32%	25.00%	41.66%	# VALOR	# VALOR
Junio	8.34%			40.00%	50.00%	30.00%	39.99%	30.00%	50.00%	# VALOR	# VALOR
Julio	8.33%			46.66%	58.33%	35.00%	46.65%	35.00%	58.33%	# VALOR	# VALOR
Agosto	8.33%			53.33%	66.66%	40.00%	53.32%	40.00%	66.66%	# VALOR	# VALOR
Septiembre	8.34%			60.00%	75.00%	45.00%	59.99%	45.00%	75.00%	# VALOR	# VALOR
Octubre	8.33%			66.66%	83.33%	50.00%	66.65%	50.00%	83.33%	# VALOR	# VALOR
Noviembre	8.33%			73.33%	91.66%	55.00%	73.32%	55.00%	91.66%	# VALOR	# VALOR
Diciembre	8.34%			80.00%	100.00%	60.00%	79.99%	60.00%	100.00%	# VALOR	# VALOR
Anual	100.00%	81	81	80.00%	100.00%	60.00%	79.99%	60.00%	100.00%	25.00%	Aceptable

GRÁFICO



Observaciones

TITULAR DE LA URG Mirna Mireya Delgado Romero Directora General del Sistema Municipal DIF Cuernavaca	RESPONSABLE DEL INDICADOR Luis Alberto Chavez Mblina Procurador Municipal de Protección de Niñas, Niños, Adolescentes y la Familia de Cuernavaca	RESPONSABLE INTEGRACIÓN Jose Maria Aguirre Pasillas Jefe de Departamento de Planeación y Transparencia del Sistema Municipal DIF Cuernavaca
---	---	--

RESUMEN AVANCE FÍSICO

Sistema Municipal para el Desarrollo Integral de la Familia de Cuernavaca.

Programa Presupuestario: Servicios básicos de Asistencia Social y de apoyo para el Desarrollo Integral de las Familias y de los Grupos Vulnerables del Municipio de Cuernavaca.

Impacto o Resultado esperado:

No.	Nombre del Indicador	Periodicidad	Semaforización
FIN			
1	Porcentaje de población que se encuentra en situación de pobreza del municipio de Cuernavaca.	Anual	1er. Trimestre
			#N/D
			#N/D
PROPÓSITO			
1	Porcentaje de atención brindada por parte del Sistema Municipal DIF Cuernavaca.	Semestral	1er. Trimestre
			#N/D
			#N/D
COMPONENTES			
C			
1	Porcentaje de solicitudes atendidas en la Coordinación de Atención Comunitaria y Grupos Vulnerables del Sistema Municipal DIF Cuernavaca.	Trimestral	1er. Trimestre
			25.00%
			Acceptable
ACTIVIDAD			
A1			
1	Porcentaje de grupos vulnerables informados sobre la prevención de la diabetes, hipertensión y enfermedades de transmisión sexual.	Mensual	1er. Trimestre
			25.00%
			Acceptable
2	Porcentaje de egresados de la licenciatura de nutrición que se requiere y participan en el programa Prevén-DIF.	Mensual	1er. Trimestre
			25.00%
			Acceptable
3	Porcentaje de foros de salud mental realizados sobre las afectaciones que el SARS-COV-2 ha generado.	Mensual	1er. Trimestre
			25.00%
			Acceptable
4	Número de adultos mayores que asisten de lunes a viernes al espacio destinado para convivir con personas de su edad.	Mensual	1er. Trimestre
			218
			Fallo en la Planeación
5	Número de valoraciones médicas semanales realizadas.	Mensual	1er. Trimestre
			173
			Fallo en la Planeación
6	Porcentaje de avance en la implementación del club "Años de oro" en las ayudantías, delegaciones y centros de desarrollo comunitario.	Mensual	1er. Trimestre
			25.00%
			Acceptable
7	Porcentaje de empresas y centros laborales que desean participar en la inclusión de actividades	Mensual	1er. Trimestre
			25.00%

	productivas a los adultos mayores.		Acceptable
8	Porcentaje de población vulnerable que asiste y se capacita en los diferentes cursos o talleres que les permitan el empleo, autoempleo o emprendimiento.	Mensual	1er. Trimestre
			25.00%
			Acceptable
9	Porcentaje de población que participa en los servicios, programas y actividades que ofrecen las distintas autoridades auxiliares municipales.	Mensual	1er. Trimestre
			25.00%
			Acceptable

COMPONENTES

C

2	Porcentaje de personas beneficiadas con las ayudas alimentarias, técnicas y funcionales que otorga el Sistema Municipal DIF Cuernavaca.	Trimestral	1er. Trimestre
			25.00%
			Acceptable

ACTIVIDAD

A 2

1	Porcentaje de población con discapacidad beneficiada con las ayudas funcionales y técnicas a través del área correspondiente.	Mensual	1er. Trimestre
			25.00%
			Acceptable
2	Porcentaje de personas beneficiadas en ayudas alimentarias.	Mensual	1er. Trimestre
			25.00%
			Acceptable

COMPONENTES

C

3	Porcentaje de atención que se brinda en la Coordinación de Atención Comunitaria y Grupos Vulnerables.	Trimestral	1er. Trimestre
			25.00%
			Acceptable

ACTIVIDAD

A 3

1	Porcentaje de convenios realizados con especialistas para detección oportuna de enfermedades.	Mensual	1er. Trimestre
			0.00%
			Critico
2	Porcentaje de personas informadas sobre la importancia de llevar a cabo la realización de estudios ginecológicos o urológicos.	Mensual	1er. Trimestre
			25.00%
			Acceptable
3	Promedio de satisfacción en la calidad y eficiencia de los servicios de atención comunitaria.	Mensual	1er. Trimestre
			0.80
			Critico
4	Porcentaje de Jornadas de Salud realizadas de manera semanal para brindar mayor atención a las comunidades..	Mensual	1er. Trimestre
			25.00%
			Acceptable
5	Porcentaje de campañas de asistencia social realizadas en las comunidades para acortar la brecha de desigualdad..	Mensual	1er. Trimestre
			25.00%
			Acceptable

COMPONENTES

C

4	Porcentaje de solicitudes atendidas en la Unidad Básica de Rehabilitación y Atención a personas con Discapacidad.	Trimestral	1er. Trimestre
			24.95%
			Aceptable

ACTIVIDAD

A 4

1	Porcentaje de Consultas médicas de especialidad en rehabilitación, realizadas en la Unidad Básica de Rehabilitación y Atención a personas con Discapacidad.	Mensual	1er. Trimestre
			24.64%
			Aceptable
2	Porcentaje de consultas programadas y realizadas de fisioterapia a grupos vulnerables identificados.	Mensual	1er. Trimestre
			25.00%
			Aceptable

COMPONENTES

C

5	Porcentaje de campañas de difusión y promoción de servicios, trámites, promociones y programas del Sistema Municipal DIF Cuernavaca	Trimestral	1er. Trimestre
			25.00%
			Aceptable

ACTIVIDAD

A 5

1	Porcentaje de campañas de difusión realizadas referente a los servicios médicos que otorgan el Sistema Municipal DIF Cuernavaca.	Mensual	1er. Trimestre
			25.00%
			Aceptable

COMPONENTES

C

6	Porcentaje de avance en la construcción y actualización de la red de trabajo para dar cumplimiento a los objetivos del Sistema Municipal DIF Cuernavaca.	Trimestral	1er. Trimestre
			25.00%
			Aceptable

ACTIVIDAD

A 6

1	Porcentaje de convenios y contratos celebrados de colaboración con la intervención del sector público y privado.	Mensual	1er. Trimestre
			25.00%
			Aceptable

COMPONENTES

C

7	Promedio de los resultados obtenidos de las evaluaciones de calidad y servicios a la población que acude al Sistema Municipal DIF Cuernavaca.	Trimestral	1er. Trimestre
			85.00%
			Crítico

ACTIVIDAD

A 7

1	Promedio de satisfacción de los servicios que otorga el Sistema Municipal DIF Cuernavaca.	Mensual	1er. Trimestre
			0.80
			Crítico

COMPONENTES


C

8	Porcentaje de personal capacitado en cursos, talleres, pláticas, foros, entre otros.	Trimestral	1er. Trimestre
			25.00%
			Aceptable


ACTIVIDAD

A 8

1	Porcentaje del personal capacitado del Sistema Municipal DIF para colaborar y fortalecer las actividades de la Dirección de Promoción de la salud del municipio de Cuernavaca.	Mensual	1er. Trimestre
			25.00%
			Aceptable
2	Porcentaje del personal del Sistema Municipal DIF Cuernavaca que se encuentra capacitado sobre los Derechos Humanos de todas las personas.	Mensual	1er. Trimestre
			8.33%
			Crítico
3	Porcentaje del personal de salud del Sistema Municipal DIF Cuernavaca capacitado.	Mensual	1er. Trimestre
			25.00%
			Aceptable



Mirna Mireya Delgado Romero
Directora General del Sistema
Municipal DIF Cuernavaca



José María Aguirre Pasillas
Jefe de Departamento de Planeación y
Transparencia del Sistema Municipal DIF
Cuernavaca

Ficha de Indicador del Desempeño



Eje: 9.1.- Cuernavaca socialmente Inclusiva.	Programa Sectorial: 9.1.1.- Atención a Grupos en situación de Vulnerabilidad.	Estrategia Llevar a las personas en situación de vulnerabilidad a una integración, convivencia y participación en igualdad de oportunidades con el resto de la población	Nivel del Objetivo: Fin	Clave Indicador:
--	---	--	-----------------------------------	-------------------------

Datos de Identificación del Programa Presupuestario

Nombre del Programa Presupuestario: Servicios básicos de Asistencia Social y de apoyo para el Desarrollo Integral de las Familias y de los Grupos Vulnerables del Municipio de Cuernavaca.		
Dependencia: Sistema Municipal para el Desarrollo Integral de la Familia de Cuernavaca.		
Proyecto: DF702	Nombre del Proyecto: DIF Cuernavaca (Recurso Fiscal)	Unidad Responsable del Gasto: Dirección General del Sistema Municipal DIF Cuernavaca.

Datos del Indicador

Nombre del Indicador Porcentaje de población que se encuentra en situación de pobreza del municipio de Cuernavaca.	Definición Comprende del porcentaje de pobreza en que se encuentra la población de municipio de Cuernavaca, publicado por la Comisión Estatal de Evaluación del Desarrollo Social, considerando a las personas que tienen al menos una carencia social (en los seis indicadores de rezago educativo, acceso a servicios de salud, acceso a la seguridad social, calidad y espacios de la vivienda, servicios básicos en la vivienda y acceso a la alimentación) y su ingreso es insuficiente para adquirir los bienes y servicios que requiere para satisfacer sus necesidades alimentarias y no alimentarias.
Dimensión Eficacia	Tipo del Indicador Estratégico
Sentido del Indicador Descendente	
Método de cálculo V1	Variable 1: Porcentaje de población en situación de pobreza del Municipio de Cuernavaca publicado por la COEVAL Morelos.
Unidad de medida Porcentaje	
Meta 2025 31.80%	Año línea base 2024
Valor línea base 31.90%	Frecuencia de medición Anual

Medios de Verificación
Porcentaje de situación de pobreza publicado por la Comisión Estatal de Evaluación del Desarrollo Social (COEVAL Morelos). Encontrado en la página web <https://coeval.morelos.gob.mx/>

Evaluación del Indicador "CREMAA"


Porcentaje de Cumplimiento: 84.31%

	Claridad	Relevancia	Economía	Monitoreable	Adecuado	Aporte Marginal
	<small>Preciso e inequívoco; es decir, poder ser entendido por cualquier persona</small>	<small>Apropiado y debe de medir aspectos importantes del objetivo</small>	<small>Estar disponible a un costo razonable</small>	<small>Poder ser sometido a una evaluación independiente</small>	<small>Ofrecer una base suficiente que permita estimar el desempeño y evaluar los resultados</small>	<small>En caso de que exista más de un indicador para medir el desempeño en determinado nivel de objetivo, este debe proveer información adicional a los demás indicadores propuestos</small>
Porcentaje	41.00%	8.00%	8.00%	15.32%	9.00%	2.99%

Metas calendarizadas

Seguimiento	Meta Programada	Porcentaje de población en situación de pobreza del Municipio de Cuernavaca publicado por la COEVAL Morelos.	Comportamiento Aceptable		Comportamiento en riesgo		Comportamiento Crítico / Fallo en la planeación		Avance del Indicador	Semafización
			Desde	Hasta	Desde	Hasta	Por debajo	Por encima		
Enero										
Febrero										
Marzo										
Abril										
Mayo										
Junio										
Julio										
Agosto										
Septiembre										
Octubre										
Noviembre										
Diciembre	31.80%		25.44%	31.80%	19.08%	25.43%	19.08%	31.80%	#N/D	#N/D
Anual	31.80%	0%	25.44%	31.80%	19.08%	25.43%	19.08%	31.80%	#N/D	#N/D

GRÁFICO



Observaciones

TITULAR DE LA URG Mirna Mireya Delgado Romero Directora General del Sistema Municipal DIF Cuernavaca	RESPONSABLE DEL INDICADOR Mirna Mireya Delgado Romero Directora General del Sistema Municipal DIF Cuernavaca	RESPONSABLE INTEGRACIÓN José María Aguirre Pasillas Jefe de Departamento de Planeación y Transparencia del Sistema Municipal del DIF Cuernavaca
---	---	--

Ficha de Indicador del Desempeño



Eje: 9.1.- Cuernavaca socialmente inclusiva.	Programa Sectorial: 9.1.1.- Atención a Grupos en situación de Vulnerabilidad.	Estrategia Llevar a las personas en situación de vulnerabilidad a una integración, convivencia y participación en igualdad de oportunidades con el resto de la población	Nivel del Objetivo: Proposito	Clave Indicador:
--	---	--	---	-------------------------

Datos de Identificación del Programa Presupuestario

Nombre del Programa Presupuestario: Servicios básicos de Asistencia Social y de apoyo para el Desarrollo Integral de las Familias y de los Grupos Vulnerables del Municipio de Cuernavaca.		
Dependencia: Sistema Municipal para el Desarrollo Integral de la Familia de Cuernavaca.		
Proyecto: DF702	Nombre del Proyecto: DIF Cuernavaca (Recurso Físcal)	Unidad Responsable del Gasto: Dirección General del Sistema Municipal DIF Cuernavaca.

Datos del Indicador

Nombre del Indicador Porcentaje de atención brindada por parte del Sistema Municipal DIF Cuernavaca.	Definición En lo que comprende a este indicador, mide el porcentaje de atención que se ofrece a través de los servicios básicos de salud y prevención, mediante acciones de asistencia social e inclusión dirigidas a la ciudadanía del municipio de Cuernavaca, priorizando a los grupos que se encuentran en situación vulnerable, garantizando a la población una atención integral de cada uno de los servicios.
--	--

Dimensión Eficacia	Tipo del Indicador Estratégico	Sentido del Indicador Regular
Método de cálculo (V1/V2) * 100	Variable 1: Atención brindada Variable 2: Atención programada	Unidad de medida Porcentaje
Meta 2025 100.00%	Año línea base 2024	Valor línea base 100.00%
		Frecuencia de medición Semestral

Medios de Verificación
Informes y reportes de la atención proporcionada que se encuentra en cada una de las Unidades Responsables del Gasto de este Sistema Municipal DIF Cuernavaca ubicadas en C. Tabachín #123 Col. Bellavista C.P 62140 Cuernavaca, Mor.

Evaluación del Indicador "CREMAA"

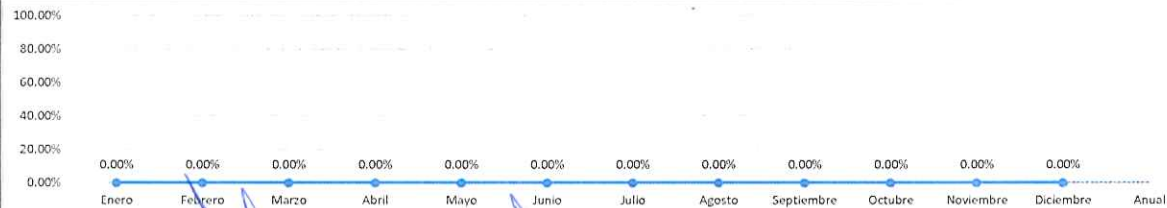
Porcentaje de Cumplimiento: 92.31%

Claridad <i>Preciso e inequívoco; es decir, poder ser entendido por cualquier persona</i>	Relevancia <i>Apropiado y debe de medir aspectos importantes del objetivo</i>	Economía <i>Estar disponible a un costo razonable</i>	Monitoreable <i>Poder ser sometido a una evaluación independiente</i>	Adecuado <i>Ofrecer una base suficiente que permita estimar el desempeño y evaluar los resultados</i>	Aporte Marginal <i>En caso de que exista más de un indicador para medir el desempeño en determinado nivel de objetivo, este debe proveer información adicional a los demás indicadores propuestos</i>
Porcentaje 41.00%	Porcentaje 16.00%	Porcentaje 8.00%	Porcentaje 15.32%	Porcentaje 9.00%	Porcentaje 2.99%

Metas calendarizadas

Seguimiento	Meta Programada	Atención programada	Atención brindada	Comportamiento Aceptable		Comportamiento en riesgo		Comportamiento Crítico / Fallo en la planeación		Avance del Indicador	Semafización
				Desde	Hasta	Desde	Hasta	Por debajo	Por encima		
Enero											
Febrero											
Marzo											
Abril											
Mayo											
Junio	50.00%			40.00%	50.00%	30.00%	39.99%	30.00%	50.00%		
Julio											
Agosto											
Septiembre											
Octubre											
Noviembre											
Diciembre	50.00%			80.00%	100.00%	60.00%	79.99%	60.00%	100.00%	# VALOR	# VALOR
Anual	100.00%	0	0	80.00%	100.00%	60.00%	79.99%	60.00%	100.00%	#N/D	#N/D

GRÁFICO



Observaciones

TITULAR DE LA URG Mirna Mireya Delgado Romero Directora General del Sistema Municipal DIF Cuernavaca	RESPONSABLE DEL INDICADOR Mirna Mireya Delgado Romero Directora General del Sistema Municipal DIF Cuernavaca	RESPONSABLE INTEGRACIÓN José María Aguirre Pasillas Jefe de Departamento de Planeación y Transparencia del Sistema Municipal del DIF Cuernavaca
---	---	--

Ficha de Indicador del Desempeño



Eje: 9.1.- Cuernavaca socialmente inclusiva.	Programa Sectorial: 9.1.1.- Atención a Grupos en situación de Vulnerabilidad.	Estrategia Llevar a las personas en situación de vulnerabilidad a una Integración, convivencia y participación en igualdad de oportunidades con el resto de la población	Nivel del Objetivo: Componente	Clave Indicador: 1
--	---	--	--	------------------------------

Datos de Identificación del Programa Presupuestario

Nombre del Programa Presupuestario: Servicios básicos de Asistencia Social y de apoyo para el Desarrollo Integral de las Familias y de los Grupos Vulnerables del Municipio de Cuernavaca.		
Dependencia: Sistema Municipal para el Desarrollo Integral de la Familia de Cuernavaca.		
Proyecto: DF702	Nombre del Proyecto: DIF Cuernavaca (Recurso Fiscal)	Unidad Responsable del Gasto: Coordinación de Atención Comunitaria y Grupos Vulnerables del Sistema Municipal DIF

Datos del Indicador

Nombre del Indicador Porcentaje de solicitudes atendidas en la Coordinación de Atención Comunitaria y Grupos Vulnerables del Sistema Municipal DIF Cuernavaca.	Definición En lo que se refiere a este indicador consisten en la atención brindada a las personas que se encuentran en situación vulnerable que acuden a los diferentes servicios, programas y actividades que se imparten a través de la Coordinación de Atención Comunitaria y Grupos Vulnerables, asimismo, en la atención proporcionada a los Adultos Mayores que acuden a Casa de Día para el Adulto Mayor y al Club "años de oro".
--	--

Dimensión Eficacia	Tipo del Indicador Gestión	Sentido del Indicador Regular
Método de cálculo (V1/V2) * 100	Variable 1: Solicitudes realizadas Variable 2: Solicitudes recibidas	Unidad de medida Porcentaje
Meta 2025 100.00%	Año línea base 2024	Valor línea base 100.00%
		Frecuencia de medición Trimestral

Medios de Verificación
Informes por área que se encuentran en la Coordinación de Atención Comunitaria y Grupos Vulnerables ubicado en C. Tabachín #123 Col. Bellavista C.P 62140 Cuernavaca, Mor.

Evaluación del Indicador "CREMAA"

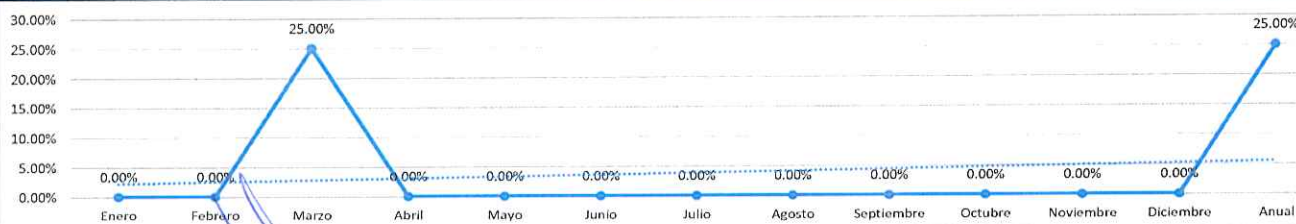
Porcentaje de Cumplimiento: 92.31%

Claridad <i>Preciso e inequívoco; es decir, poder ser entendido por cualquier persona</i>	Relevancia <i>Apropiada y debe de medir aspectos importantes del objetivo</i>	Economía <i>Estar disponible a un costo razonable</i>	Monitoreable <i>Poder ser sometido a una evaluación independiente</i>	Adecuado <i>Ofrecer una base suficiente que permita estimar el desempeño y evaluar los resultados</i>	Aporte Marginal <i>En caso de que exista más de un indicador para medir el desempeño en determinado nivel de objetivo, este debe proveer información adicional a los demás indicadores propuestos</i>
Porcentaje: 41.00%	Porcentaje: 16.00%	Porcentaje: 8.00%	Porcentaje: 15.32%	Porcentaje: 9.00%	Porcentaje: 2.99%

Metas calendarizadas

Seguimiento	Meta Programada	Solicitudes recibidas	Solicitudes realizadas	Comportamiento Aceptable		Comportamiento en riesgo		Comportamiento Crítico / Fallo en la planeación		Avance del Indicador	Semaforización
				Desde	Hasta	Desde	Hasta	Por debajo	Por encima		
Enero											
Febrero											
Marzo	25.00%	9219	9219	20.00%	25.00%	15.00%	19.99%	15.00%	25.00%	25.00%	Aceptable
Abril											
Mayo											
Junio	25.00%			40.00%	50.00%	30.00%	39.99%	30.00%	50.00%	# VALOR	# VALOR
Julio											
Agosto											
Septiembre	25.00%			60.00%	75.00%	45.00%	59.99%	45.00%	75.00%	# VALOR	# VALOR
Octubre											
Noviembre											
Diciembre	25.00%			80.00%	100.00%	60.00%	79.99%	60.00%	100.00%	# VALOR	# VALOR
Anual	100.00%	9219	9219	80.00%	100.00%	60.00%	79.99%	60.00%	100.00%	25.00%	Aceptable

GRÁFICO



Observaciones

TITULAR DE LA URG Mirna Mireya Delgado Romero Directora General del Sistema Municipal DIF Cuernavaca	RESPONSABLE DEL INDICADOR Rosa Vera Monje Collado Coordinadora de Atención Comunitaria y Grupos Vulnerables del Sistema Municipal DIF Cuernavaca	RESPONSABLE INTEGRACIÓN José María Aguirre Pasillas Jefe de Departamento de Planeación y Transparencia del Sistema Municipal del DIF Cuernavaca
---	---	--

Ficha de Indicador del Desempeño



Eje: 9.1.- Cuernavaca socialmente inclusiva.	Programa Sectorial: 9.1.1.- Atención a Grupos en situación de Vulnerabilidad.	Estrategia Llevar a las personas en situación de vulnerabilidad a una integración, convivencia y participación en igualdad de	Nivel del Objetivo: Actividad	Clave Indicador: 1.1
--	---	---	---	--------------------------------

Datos de Identificación del Programa Presupuestario

Nombre del Programa Presupuestario: Servicios básicos de Asistencia Social y de apoyo para el Desarrollo Integral de las Familias y de los Grupos Vulnerables del Municipio de Cuernavaca.	
Dependencia: Sistema Municipal para el Desarrollo Integral de la Familia de Cuernavaca.	
Proyecto: DF702	Nombre del Proyecto: DIF Cuernavaca (Recurso Fiscal)
Unidad Responsable del Gasto: Coordinación de Atención Comunitaria y Grupos Vulnerables del Sistema Municipal DIF Cuernavaca.	

Datos del Indicador

Nombre del Indicador Porcentaje de grupos vulnerables informados sobre la prevención de la diabetes, hipertensión y enfermedades de transmisión sexual.	Definición En lo que se refiere a este indicador consiste en la asesoría brindada a las personas en situación de vulnerabilidad respecto a las enfermedades con mayor índice de mortalidad en Morelos, como son diabetes, hipertensión y VIH por medio de pláticas presenciales, conferencias en línea o material de apoyo requerido por el programa.
---	---

Dimensión Eficacia	Tipo del Indicador Gestión	Sentido del Indicador Regular
Método de cálculo $(V1/V2) * 100$	Variable 1: Grupos vulnerables informados Variable 2: Grupos vulnerables registrados	Unidad de medida Porcentaje
Meta 2025 100.00%	Año línea base 2024	Valor línea base 100.00%
Frecuencia de medición Mensual		

Medios de Verificación
Registro de asistencia a la plática presencial o virtual, que se encuentra en la oficina de la Coordinación de Atención Comunitaria y Grupos Vulnerables ubicado en C. Tabachín #123 Col. Bellavista C.P 62140 Cuernavaca, Mor.

Evaluación del Indicador "CREMAA"

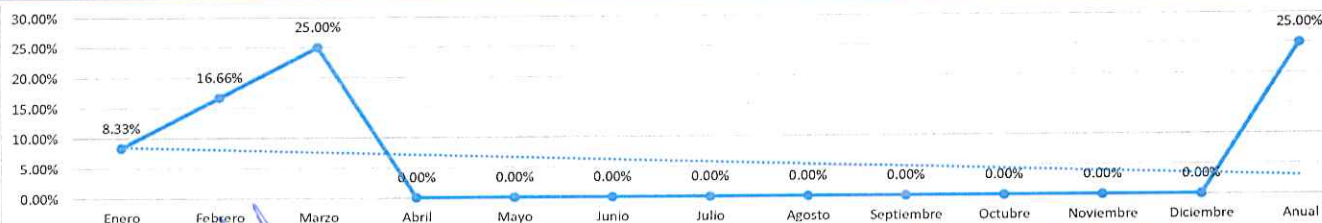
Porcentaje de Cumplimiento: 92.31%

Claridad <i>Preciso e inequívoco; es decir, poder ser entendida por cualquier persona</i>	Relevancia <i>Apropiado y debe de medir aspectos importantes del objetivo</i>	Economía <i>Estar disponible a un costo razonable</i>	Monitoreable <i>Poder ser sometido a una evaluación independiente</i>	Adecuado <i>Ofrecer una base suficiente que permita estimar el desempeño y evaluar los resultados</i>	Aporte Marginal <i>En caso de que exista más de un indicador para medir el desempeño en determinada nivel de objetivo, este debe proveer información adicional a los demás indicadores propuestos</i>
Porcentaje 41.00%	Porcentaje 16.00%	Porcentaje 8.00%	Porcentaje 15.32%	Porcentaje 9.00%	Porcentaje 2.99%

Metas calendarizadas

Seguimiento	Meta Programada	Grupos vulnerables registrados	Grupos vulnerables informados	Comportamiento Aceptable		Comportamiento en riesgo		Comportamiento Crítico / Fallo en la planeación		Avance del Indicador	SemafORIZACIÓN
				Desde	Hasta	Desde	Hasta	Por debajo	Por encima		
Enero	8.33%	332	332	6.66%	8.33%	5.00%	6.65%	5.00%	8.33%	8.33%	Aceptable
Febrero	8.33%	437	437	13.33%	16.66%	10.00%	13.32%	10.00%	16.66%	16.66%	Aceptable
Marzo	8.34%	1447	1447	20.00%	25.00%	15.00%	19.99%	15.00%	25.00%	25.00%	Aceptable
Abril	8.33%			26.66%	33.33%	20.00%	26.65%	20.00%	33.33%	#IVALORI	#IVALORI
Mayo	8.33%			33.33%	41.66%	25.00%	33.32%	25.00%	41.66%	#IVALORI	#IVALORI
Junio	8.34%			40.00%	50.00%	30.00%	39.99%	30.00%	50.00%	#IVALORI	#IVALORI
Julio	8.33%			46.66%	58.33%	35.00%	46.65%	35.00%	58.33%	#IVALORI	#IVALORI
Agosto	8.33%			53.33%	66.66%	40.00%	53.32%	40.00%	66.66%	#IVALORI	#IVALORI
Septiembre	8.34%			60.00%	75.00%	45.00%	59.99%	45.00%	75.00%	#IVALORI	#IVALORI
Octubre	8.33%			66.66%	83.33%	50.00%	66.65%	50.00%	83.33%	#IVALORI	#IVALORI
Noviembre	8.33%			73.33%	91.66%	55.00%	73.32%	55.00%	91.66%	#IVALORI	#IVALORI
Diciembre	8.34%			80.00%	100.00%	60.00%	79.99%	60.00%	100.00%	#IVALORI	#IVALORI
Anual	100.00%	2216	2216	80.00%	100.00%	60.00%	79.99%	60.00%	100.00%	25.00%	Aceptable

GRÁFICO



Observaciones

TITULAR DE LA URG Mirna Mireya Delgado Romero Directora General del Sistema Municipal DIF Cuernavaca	RESPONSABLE DEL INDICADOR Rosa Vera Monje Collado Responsable de la Atención Comunitaria y Grupos Vulnerables	RESPONSABLE INTEGRACIÓN José María Aguirre Pasillas Jefe de Departamento de Planeación y Transparencia del Sistema Municipal del DIF Cuernavaca
---	--	--

Ficha de Indicador del Desempeño



Eje: 9.1.- Cuernavaca socialmente inclusiva.	Programa Sectorial: 9.1.1.- Atención a Grupos en situación de Vulnerabilidad.	Estrategia Fortalecer y acercar los servicios médicos y de asistencia social, para reducir las desigualdades mejorando el desarrollo de la persona	Nivel del Objetivo: Actividad	Clave Indicador: 1.2
--	---	--	---	--------------------------------

Datos de Identificación del Programa Presupuestario

Nombre del Programa Presupuestario: Servicios básicos de Asistencia Social y de apoyo para el Desarrollo Integral de las Familias y de los Grupos Vulnerables del Municipio de Cuernavaca.		
Dependencia: Sistema Municipal para el Desarrollo Integral de la Familia de Cuernavaca.		
Proyecto: DF702	Nombre del Proyecto: DIF Cuernavaca (Recurso fiscal)	Unidad Responsable del Gasto: Coordinación de Atención Comunitaria y Grupos Vulnerables del Sistema Municipal DIF Cuernavaca.

Datos del Indicador

Nombre del Indicador Porcentaje de egresados de la licenciatura de nutrición que se requiere y participan en el programa Prevenir-DIF.		Definición En lo que se refiere a este indicador corresponde al porcentaje de egresados en la Licenciatura en Nutrición que se necesitan para el Programa Prevenir - DIF o también denominado Jornadas de Nutrición en donde les brindan asesorías alimentarias, toma de peso, talla y concientización de buenos hábitos alimentarios.	
Dimensión Eficacia		Tipo del Indicador Gestión	Sentido del Indicador Regular
Método de cálculo (V1/V2) * 100	Variable 1: Egresados participantes Variable 2: Egresados requeridos	Unidad de medida Porcentaje	
Meta 2025 100.00%	Año línea base 2024	Valor línea base 100.00%	Frecuencia de medición Mensual

Medios de Verificación
Informes de planeación del programa y cédulas profesionales, que se encuentran en la Coordinación de Atención a Grupos Vulnerables ubicado en C. Tabachín #123 Col. Bellavista C.P 62140 Cuernavaca, Mor.

Evaluación del Indicador "CREMAA"

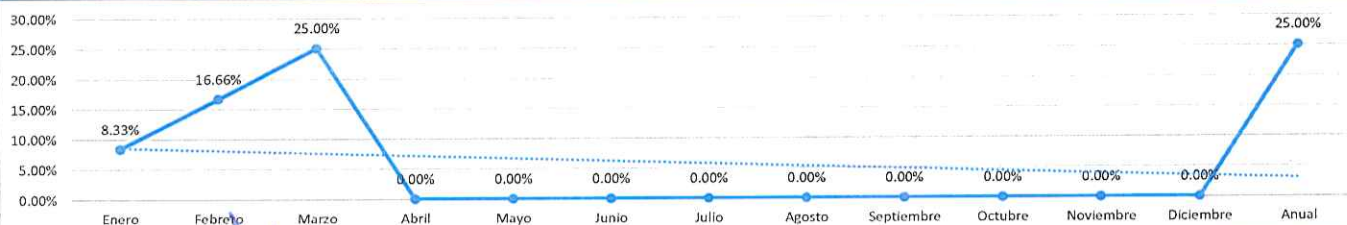
Porcentaje de Cumplimiento: 92.31%

Claridad <i>Preciso e inequívoco; es decir, poder ser entendido por cualquier persona</i>	Relevancia <i>Apropiada y debe de medir aspectos importantes del objetivo</i>	Economía <i>Estar disponible a un costo razonable</i>	Monitoreable <i>Poder ser sometido a una evaluación independiente</i>	Adecuado <i>Ofrecer una base suficiente que permita estimar el desempeño y evaluar los resultados</i>	Aporte Marginal <i>En caso de que exista más de un indicador para medir el desempeño en determinado nivel de objetivo, este debe proveer información adicional a los demás indicadores propuestos</i>
Porcentaje 41.00%	Porcentaje 16.00%	Porcentaje 8.00%	Porcentaje 15.32%	Porcentaje 9.00%	Porcentaje 2.99%

Metas calendarizadas

Seguimiento	Meta Programada	Egresados requeridos	Egresados participantes	Comportamiento Aceptable		Comportamiento en riesgo		Comportamiento Crítico / Fallo en la planeación		Avance del Indicador	Semafización
				Desde	Hasta	Desde	Hasta	Por debajo	Por encima		
Enero	8.33%	5	5	6.66%	8.33%	5.00%	6.65%	5.00%	8.33%	8.33%	Aceptable
Febrero	8.33%	5	5	13.33%	16.66%	10.00%	13.32%	10.00%	16.66%	16.66%	Aceptable
Marzo	8.34%	5	5	20.00%	25.00%	15.00%	19.99%	15.00%	25.00%	25.00%	Aceptable
Abril	8.33%			26.66%	33.33%	20.00%	26.65%	20.00%	33.33%	#IVALORI	#IVALORI
Mayo	8.33%			33.33%	41.66%	25.00%	33.32%	25.00%	41.66%	#IVALORI	#IVALORI
Junio	8.34%			40.00%	50.00%	30.00%	39.99%	30.00%	50.00%	#IVALORI	#IVALORI
Julio	8.33%			46.66%	58.33%	35.00%	46.65%	35.00%	58.33%	#IVALORI	#IVALORI
Agosto	8.33%			53.33%	66.66%	40.00%	53.32%	40.00%	66.66%	#IVALORI	#IVALORI
Septiembre	8.34%			60.00%	75.00%	45.00%	59.99%	45.00%	75.00%	#IVALORI	#IVALORI
Octubre	8.33%			66.66%	83.33%	50.00%	66.65%	50.00%	83.33%	#IVALORI	#IVALORI
Noviembre	8.33%			73.33%	91.66%	55.00%	73.32%	55.00%	91.66%	#IVALORI	#IVALORI
Diciembre	8.34%			80.00%	100.00%	60.00%	79.99%	60.00%	100.00%	#IVALORI	#IVALORI
Anual	100.00%	15	15	80.00%	100.00%	60.00%	79.99%	60.00%	100.00%	25.00%	Aceptable

GRÁFICO



Observaciones

TITULAR DE LA URG Mirna Mireya Delgado Romero Directora General del Sistema Municipal DIF Cuernavaca	RESPONSABLE DEL INDICADOR Rosa Vera Monje Colado Responsable de la Atención Comunitaria y Grupos Vulnerables	RESPONSABLE INTEGRACIÓN José María Aguirre Pasillas Jefe de Departamento de Planeación y Transparencia del Sistema Municipal del DIF Cuernavaca
---	---	--

Ficha de Indicador del Desempeño



Eje: 9.1.- Cuernavaca socialmente inclusiva.	Programa Sectorial: 9.1.1.- Atención a Grupos en situación de Vulnerabilidad.	Estrategia Fortalecer y acercar los servicios médicos y de asistencia social, para reducir las desigualdades mejorando el desarrollo de la persona	Nivel del Objetivo: Actividad	Clave Indicador: 1.3
--	---	--	---	--------------------------------

Datos de Identificación del Programa Presupuestario

Nombre del Programa Presupuestario: Servicios básicos de Asistencia Social y de apoyo para el Desarrollo Integral de las Familias y de los Grupos Vulnerables del Municipio de Cuernavaca.		
Dependencia: Sistema Municipal para el Desarrollo Integral de la Familia de Cuernavaca.		
Proyecto: DF702	Nombre del Proyecto: DIF Cuernavaca (Recurso fiscal)	Unidad Responsable del Gasto: Coordinación de Atención Comunitaria y Grupos Vulnerables del Sistema Municipal DIF Cuernavaca.

Datos del Indicador

Nombre del Indicador Porcentaje de foros de salud mental realizados sobre las afectaciones que el SARS-COV-2 ha generado.		Definición Corresponde al porcentaje de foros de salud mental llevados a cabo en el Sistema Municipal DIF Cuernavaca, con el propósito de sensibilizar e informar a la población del municipio de Cuernavaca, sobre las afectaciones que la pandemia SARS COV-2 ha generado.	
Dimensión Eficacia		Tipo del Indicador Gestión	Sentido del Indicador Regular
Método de cálculo (V1/V2) * 100	Variable 1: Foros de salud mental realizados Variable 2: Foros de salud mental programados	Unidad de medida Porcentaje	
Meta 2025 100.00%	Año línea base 2024	Valor línea base 100.00%	Frecuencia de medición Mensual

Medios de Verificación
Registro de asistencia de cada foro o platica que se encuentra en la oficina de la Coordinación de Atención Comunitaria y Grupos Vulnerables ubicado en C. Tabachín #123 Col. Bellavista C.P 62140 Cuernavaca, Mor.

Evaluación del Indicador "CREMAA"

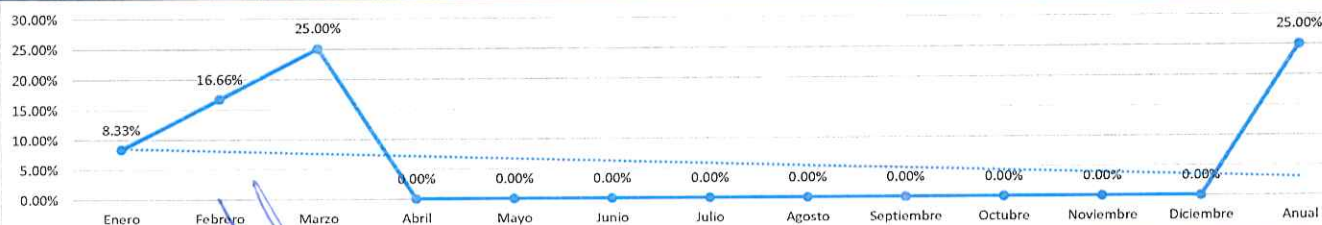
Porcentaje de Cumplimiento: 92.31%

Claridad <i>Preciso e inequívoco; es decir, poder ser entendido por cualquier persona</i>	Relevancia <i>Apropiado y debe de medir aspectos importantes del objetivo</i>	Economía <i>Estar disponible a un costo razonable</i>	Monitoreable <i>Poder ser sometido a una evaluación independiente</i>	Adecuado <i>Ofrecer una base suficiente que permita estimar el desempeño y evaluar los resultados</i>	Aporte Marginal <i>En caso de que exista más de un indicador para medir el desempeño en determinado nivel de objetivo, este debe proveer información adicional a los demás indicadores propuestos</i>
Porcentaje 41.00%	Porcentaje 16.00%	Porcentaje 8.00%	Porcentaje 15.32%	Porcentaje 9.00%	Porcentaje 2.99%

Metas calendarizadas

Seguimiento	Meta Programada	Foros de salud mental programados	Foros de salud mental realizados	Comportamiento Aceptable		Comportamiento en riesgo		Comportamiento Crítico / Fallo en la planeación		Avance del Indicador	Semaforzación
				Desde	Hasta	Desde	Hasta	Por debajo	Por encima		
Enero	8.33%	624	624	6.66%	8.33%	5.00%	6.65%	5.00%	8.33%	8.33%	Aceptable
Febrero	8.33%	343	343	13.33%	16.66%	10.00%	13.32%	10.00%	16.66%	16.66%	Aceptable
Marzo	8.34%	602	602	20.00%	25.00%	15.00%	19.99%	15.00%	25.00%	25.00%	Aceptable
Abril	8.33%			26.66%	33.33%	20.00%	26.65%	20.00%	33.33%	#IVALORI	#IVALORI
Mayo	8.33%			33.33%	41.66%	25.00%	33.32%	25.00%	41.66%	#IVALORI	#IVALORI
Junio	8.34%			40.00%	50.00%	30.00%	39.99%	30.00%	50.00%	#IVALORI	#IVALORI
Julio	8.33%			46.66%	58.33%	35.00%	46.65%	35.00%	58.33%	#IVALORI	#IVALORI
Agosto	8.33%			53.33%	66.66%	40.00%	53.32%	40.00%	66.66%	#IVALORI	#IVALORI
Septiembre	8.34%			60.00%	75.00%	45.00%	59.99%	45.00%	75.00%	#IVALORI	#IVALORI
Octubre	8.33%			66.66%	83.33%	50.00%	66.65%	50.00%	83.33%	#IVALORI	#IVALORI
Noviembre	8.33%			73.33%	91.66%	55.00%	73.32%	55.00%	91.66%	#IVALORI	#IVALORI
Diciembre	8.34%			80.00%	100.00%	60.00%	79.99%	60.00%	100.00%	#IVALORI	#IVALORI
Anual	100.00%	1569	1569	80.00%	100.00%	60.00%	79.99%	60.00%	100.00%	25.00%	Aceptable

GRÁFICO



Observaciones

TITULAR DE LA URG Mirna Mireya Delgado Romero Directora General del Sistema Municipal DIF Cuernavaca	RESPONSABLE DEL INDICADOR Rosa Vera Monje Collado Responsable de la Atención Comunitaria y Grupos Vulnerables	RESPONSABLE INTEGRACIÓN Jose Maria Aguirre Pasillas Jefe de Departamento de Planeación y Transparencia del Sistema Municipal del DIF Cuernavaca
---	--	--

Ficha de Indicador del Desempeño



Eje: 9.1.- Cuernavaca socialmente inclusiva.	Programa Sectorial: 9.1.1.- Atención a Grupos en situación de Vulnerabilidad.	Estrategia Mediante un plan Integral, lograr que los adultos mayores del Municipio tengan un envejecimiento activo	Nivel del Objetivo: Actividad	Clave Indicador: 1.4
--	---	--	---	--------------------------------

Datos de Identificación del Programa Presupuestario

Nombre del Programa Presupuestario: Servicios básicos de Asistencia Social y de apoyo para el Desarrollo Integral de las Familias y de los Grupos Vulnerables del Municipio de Cuernavaca.		
Dependencia: Sistema Municipal para el Desarrollo Integral de la Familia de Cuernavaca.		
Proyecto: DF702	Nombre del Proyecto: DIF Cuernavaca (Recurso fiscal)	Unidad Responsable del Gasto: Coordinación de Atención Comunitaria y Grupos Vulnerables del Sistema Municipal DIF Cuernavaca.

Datos del Indicador

Nombre del Indicador Número de adultos mayores que asisten de lunes a viernes al espacio destinado para convivir con personas de su edad.		Definición Corresponde al número total de Adultos Mayores que acuden de lunes a viernes a la Casa de Día para el Adulto Mayor, en donde se les proporciona un espacio donde pueden convivir con personas de su edad, con la finalidad de tener un envejecimiento activo que retrase su deterioro tanto físico como mental y así elevar su calidad de vida.	
Dimensión Eficacia	Tipo del Indicador Gestión	Sentido del Indicador Regular	
Método de cálculo V1	Variable 1: Sumatoria de asistencia de los adultos mayores que acuden de lunes a viernes durante el mes.		Unidad de medida Porcentaje
Meta 2025 20	Año línea base 2024	Valor línea base 20	Frecuencia de medición Mensual

Medios de Verificación
Listas de asistencias y expedientes de los usuarios que se encuentran en Casa de Día para el Adulto Mayor, perteneciente a la Coordinación de Atención Comunitaria y Grupos Vulnerables ubicado en C. Tabachín #123 Col. Bellavista C.P 62140 Cuernavaca, Mor.

Evaluación del Indicador "CREMAA"

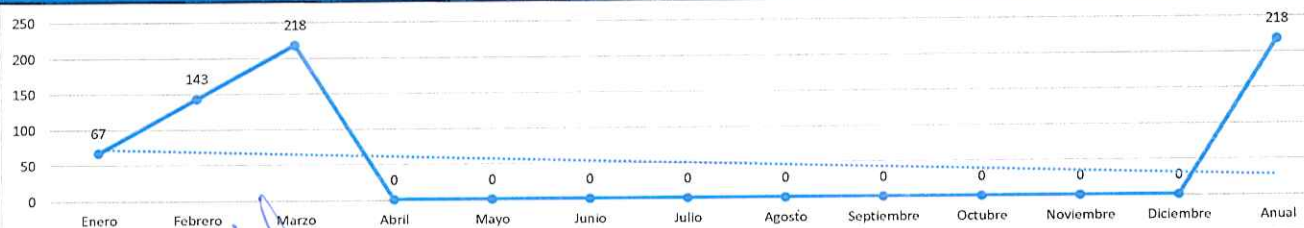
Porcentaje de Cumplimiento: 82.06%

Claridad <i>Preciso e inequívoco; es decir, poder ser entendido por cualquier persona</i>	Relevancia <i>Apropiado y debe de medir aspectos importantes del objetivo</i>	Economía <i>Estar disponible a un costo razonable</i>	Monitoreable <i>Poder ser sometido a una evaluación independiente</i>	Adecuado <i>Ofrecer una base suficiente que permita estimar el desempeño y evaluar los resultados</i>	Aporte Marginal <i>En caso de que exista más de un indicador para medir el desempeño en determinado nivel de objetivo, este debe proveer información adicional a los demás indicadores propuestos</i>
Porcentaje 30.75%	Porcentaje 16.00%	Porcentaje 8.00%	Porcentaje 15.32%	Porcentaje 9.00%	Porcentaje 2.99%

Metas calendarizadas

Seguimiento	Meta Programada	Foros de salud mental programados	Comportamiento Aceptable		Comportamiento en riesgo		Comportamiento Crítico / Fallo en la planeación		Avance del Indicador	Semafización
			Desde	Hasta	Desde	Hasta	Por debajo	Por encima		
Enero	20	67	15	20	10	14	10	20	67	Fallo en la Planeación
Febrero	20	76	30	40	20	29	20	40	143	Fallo en la Planeación
Marzo	20	75	45	60	30	44	30	60	218	Fallo en la Planeación
Abril	20		60	80	40	59	40	80	# VALOR!	# VALOR!
Mayo	20		75	100	50	74	50	100	# VALOR!	# VALOR!
Junio	20		90	120	60	89	60	120	# VALOR!	# VALOR!
Julio	20		105	140	70	104	70	140	# VALOR!	# VALOR!
Agosto	20		120	160	80	119	80	160	# VALOR!	# VALOR!
Septiembre	20		135	180	90	134	90	180	# VALOR!	# VALOR!
Octubre	20		150	200	100	149	100	200	# VALOR!	# VALOR!
Noviembre	20		165	220	110	164	110	220	# VALOR!	# VALOR!
Diciembre	20		180	240	120	179	120	240	# VALOR!	# VALOR!
Anual	20	218	180	240	120	179	120	240	218	Fallo en la Planeación

GRÁFICO



Observaciones

TITULAR DE LA URG Mirna Mireya Delgado Romero Directora General del Sistema Municipal DIF Cuernavaca	RESPONSABLE DEL INDICADOR Rosa Vera Monje Colado Responsable de la Atención Comunitaria y Grupos Vulnerables	RESPONSABLE INTEGRACIÓN José María Aguirre Pasillas Jefe de Departamento de Planeación y Transparencia del Sistema Municipal del DIF Cuernavaca
---	---	--

Ficha de Indicador del Desempeño



Eje: 9.1.- Cuernavaca socialmente inclusiva.	Programa Sectorial: 9.1.1.- Atención a Grupos en situación de Vulnerabilidad.	Estrategia Fortalecer y acercar los servicios médicos y de asistencia social, para reducir las desigualdades mejorando el desarrollo de la persona	Nivel del Objetivo: Actividad	Clave Indicador: 1.5
--	---	--	---	--------------------------------

Datos de Identificación del Programa Presupuestario

Nombre del Programa Presupuestario: Servicios básicos de Asistencia Social y de apoyo para el Desarrollo Integral de las Familias y de los Grupos Vulnerables del Municipio de Cuernavaca.		
Dependencia: Sistema Municipal para el Desarrollo Integral de la Familia de Cuernavaca.		
Proyecto: DF702	Nombre del Proyecto: DIF Cuernavaca (Recurso fiscal)	Unidad Responsable del Gasto: Coordinación de Atención Comunitaria y Grupos Vulnerables del Sistema Municipal DIF Cuernavaca.

Datos del Indicador

Nombre del Indicador Número de valoraciones médicas semanales realizadas.		Definición Consisten en el porcentaje de valoraciones médicas realizadas a los Adultos Mayores que asisten a la Casa de Día para el Adulto Mayor, con la finalidad de realizar un chequeo continuo, para dar a conocer el estado de salud de los pacientes y prevenir y/o detectar oportunamente enfermedades.	
Dimensión Eficacia		Tipo del Indicador Gestión	Sentido del Indicador Regular
Método de cálculo V1	Variable 1: Sumatoria del número de valoraciones médicas realizadas		Unidad de medida Porcentaje
Meta 2025 20	Año línea base 2024	Valor línea base 20	Frecuencia de medición Mensual

Medios de Verificación
Informes de las valoraciones médicas realizadas por los médicos generales asignados a Casa de Día para el Adulto Mayor, que se encuentran en la Coordinación de Atención Comunitaria y Grupos Vulnerables ubicado en C. Tabachín #123 Col. Bellavista C.P 62140 Cuernavaca, Mor.

Evaluación del Indicador "CREMAA"

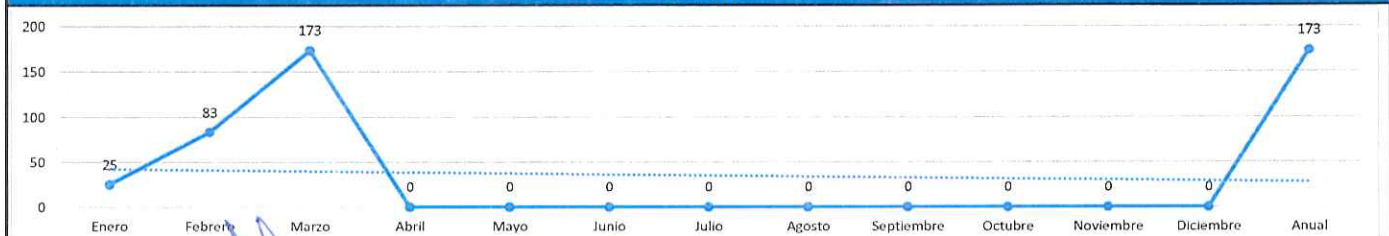
Porcentaje de Cumplimiento: 92.31%

Claridad <i>Preciso e inequívoco; es decir, poder ser entendido por cualquier persona</i>		Relevancia <i>Apropiado y debe de medir aspectos importantes del objetivo</i>		Economía <i>Estar disponible a un costo razonable</i>		Monitoreable <i>Poder ser sometido a una evaluación independiente</i>		Adecuado <i>Ofrecer una base suficiente que permita estimar el desempeño y evaluar los resultados</i>		Aporte Marginal <i>En caso de que exista más de un indicador para medir el desempeño en determinado nivel de objetivo, este debe proveer información adicional a los demás indicadores propuestos</i>	
Porcentaje	41.00%	Porcentaje	16.00%	Porcentaje	8.00%	Porcentaje	15.32%	Porcentaje	9.00%	Porcentaje	2.99%

Metas calendarizadas

Seguimiento	Meta Programada	Sumatoria del número de valoraciones médicas realizadas	Comportamiento Aceptable		Comportamiento en riesgo		Comportamiento Crítico / Fallo en la planeación		Avance del Indicador	Semafización *
			Desde	Hasta	Desde	Hasta	Por debajo	Por encima		
Enero	20	25	15	20	10	14	10	20	25	Fallo en la Planeación
Febrero	20	58	30	40	20	29	20	40	83	Fallo en la Planeación
Marzo	20	90	45	60	30	44	30	60	173	Fallo en la Planeación
Abril	20		60	80	40	59	40	80	#IVALOR!	#IVALOR!
Mayo	20		75	100	50	74	50	100	#IVALOR!	#IVALOR!
Junio	20		90	120	60	89	60	120	#IVALOR!	#IVALOR!
Julio	20		105	140	70	104	70	140	#IVALOR!	#IVALOR!
Agosto	20		120	160	80	119	80	160	#IVALOR!	#IVALOR!
Septiembre	20		135	180	90	134	90	180	#IVALOR!	#IVALOR!
Octubre	20		150	200	100	149	100	200	#IVALOR!	#IVALOR!
Noviembre	20		165	220	110	164	110	220	#IVALOR!	#IVALOR!
Diciembre	20		180	240	120	179	120	240	#IVALOR!	#IVALOR!
Anual	20	173	180	240	120	179	120	240	173	Fallo en la Planeación

GRÁFICO



Observaciones

TITULAR DE LA URG Mirna Mireya Delgado Romero Directora General del Sistema Municipal DIF Cuernavaca	RESPONSABLE DEL INDICADOR Rosa Vera Monje Collado Responsable de la Atención Comunitaria y Grupos Vulnerables	RESPONSABLE INTEGRACIÓN José María Aguirre Pastillas Jefe de Departamento de Planeación y Transparencia del Sistema Municipal del DIF Cuernavaca
---	--	---

Ficha de Indicador del Desempeño



Eje: 9.1.- Cuernavaca socialmente inclusiva.	Programa Sectorial: 9.1.1.- Atención a Grupos en situación de Vulnerabilidad.	Estrategia Fortalecer y acercar los servicios médicos y de asistencia social, para reducir las desigualdades mejorando el desarrollo de la persona	Nivel del Objetivo: Actividad	Clave Indicador: 1.6
--	---	--	---	--------------------------------

Datos de Identificación del Programa Presupuestario

Nombre del Programa Presupuestario: Servicios básicos de Asistencia Social y de apoyo para el Desarrollo Integral de las Familias y de los Grupos Vulnerables del Municipio de Cuernavaca.		
Dependencia: Sistema Municipal para el Desarrollo Integral de la Familia de Cuernavaca.		
Proyecto: DF702	Nombre del Proyecto: DIF Cuernavaca (Recurso fiscal)	Unidad Responsable del Gasto: Coordinación de Atención Comunitaria y Grupos Vulnerables del Sistema Municipal DIF Cuernavaca.

Datos del Indicador

Nombre del Indicador Porcentaje de avance en la implementación del club "Años de oro" en las ayuntantías, delegaciones y centros de desarrollo comunitario.		Definición Este indicador consiste en la atención brindada a los adultos mayores que asisten a las Ayudantías Municipales, Delegaciones y Centros de Desarrollo Comunitario asignados y capacitados por el Sistema Municipal DIF Cuernavaca para impulsar en las comunidades el envejecimiento activo.	
Dimensión Eficacia		Tipo del Indicador Gestión	Sentido del Indicador Regular
Método de cálculo (V1/V2) * 100	Variable 1: Ayudantías, Delegaciones y Centros de Desarrollo Comunitarios con Club "Años de Oro" Variable 2: Ayudantías, Delegaciones y Centros de Desarrollo Comunitario existentes		Unidad de medida Porcentaje
Meta 2025 100.00%	Año línea base 2024	Valor línea base 100.00%	Frecuencia de medición Mensual

Medios de Verificación
Lista de asistencia de adultos mayores inscritos en cada unidad determinada ubicada en Casa de Día para el Adulto Mayor en C. Tabachín #123 Col. Bellavista C.P 62140 Cuernavaca, Mor.

Evaluación del Indicador "CREMAA"

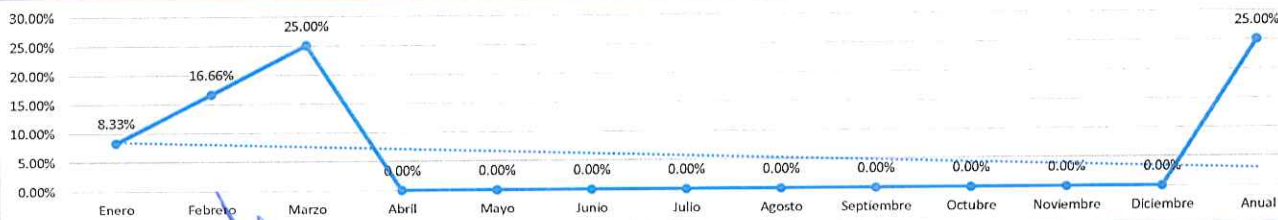
Porcentaje de Cumplimiento: 92.31%

Claridad <i>Preciso e inequívoco; es decir, poder ser entendido por cualquier persona</i>	Relevancia <i>Apropiado y debe de medir aspectos importantes del objetivo</i>	Economía <i>Estar disponible a un costo razonable</i>	Monitoreable <i>Poder ser sometido a una evaluación independiente</i>	Adecuado <i>Ofrecer una base suficiente que permita estimar el desempeño y evaluar los resultados</i>	Aporte Marginal <i>En caso de que exista más de un indicador para medir el desempeño en determinado nivel de objetivo, este debe proveer información adicional a los demás indicadores propuestos</i>
Porcentaje: 41.00%	Porcentaje: 16.00%	Porcentaje: 8.00%	Porcentaje: 15.32%	Porcentaje: 9.00%	Porcentaje: 2.99%

Metas calendarizadas

Seguimiento	Meta Programada	Ayudantías, Delegaciones y Centros Comunitario existentes	Ayudantías, Delegaciones y Centros Comunitarios con Club "Años de Oro"	Comportamiento Aceptable		Comportamiento en riesgo		Comportamiento Crítico / Fallo en la planeación		Avance del Indicador	Semafización
				Desde	Hasta	Desde	Hasta	Por debajo	Por encima		
Enero	8.33%	144	144	6.66%	8.33%	5.00%	6.65%	5.00%	8.33%	8.33%	Aceptable
Febrero	8.33%	142	142	13.33%	16.66%	10.00%	13.32%	10.00%	16.66%	16.66%	Aceptable
Marzo	8.34%	206	206	20.00%	25.00%	15.00%	19.99%	15.00%	25.00%	25.00%	Aceptable
Abril	8.33%			26.66%	33.33%	20.00%	26.65%	20.00%	33.33%	#¡VALOR!	#¡VALOR!
Mayo	8.33%			33.33%	41.66%	25.00%	33.32%	25.00%	41.66%	#¡VALOR!	#¡VALOR!
Junio	8.34%			40.00%	50.00%	30.00%	39.99%	30.00%	50.00%	#¡VALOR!	#¡VALOR!
Julio	8.33%			46.66%	58.33%	35.00%	46.65%	35.00%	58.33%	#¡VALOR!	#¡VALOR!
Agosto	8.33%			53.33%	66.66%	40.00%	53.32%	40.00%	66.66%	#¡VALOR!	#¡VALOR!
Septiembre	8.34%			60.00%	75.00%	45.00%	59.99%	45.00%	75.00%	#¡VALOR!	#¡VALOR!
Octubre	8.33%			66.66%	83.33%	50.00%	66.65%	50.00%	83.33%	#¡VALOR!	#¡VALOR!
Noviembre	8.33%			73.33%	91.66%	55.00%	73.32%	55.00%	91.66%	#¡VALOR!	#¡VALOR!
Diciembre	8.34%			80.00%	100.00%	60.00%	79.99%	60.00%	100.00%	#¡VALOR!	#¡VALOR!
Anual	100.00%	492	492	80.00%	100.00%	60.00%	79.99%	60.00%	100.00%	25.00%	Aceptable

GRÁFICO



Observaciones

TITULAR DE LA URG Mirna Mireya Delgado Romero Directora General del Sistema Municipal DIF Cuernavaca	RESPONSABLE DEL INDICADOR Rosa Vera Monje Collado Responsable de la Atención Comunitaria y Grupos Vulnerables	RESPONSABLE INTEGRACIÓN José María Aguirre Pasillas Jefe de Departamento de Planeación y Transparencia del Sistema Municipal del DIF Cuernavaca
---	--	--

Ficha de Indicador del Desempeño



Eje: 9.1.- Cuernavaca socialmente inclusiva.	Programa Sectorial: 9.1.1.- Atención a Grupos en situación de Vulnerabilidad.	Estrategia Fortalecer y acercar los servicios médicos y de asistencia social, para reducir las desigualdades mejorando el desarrollo de la persona	Nivel del Objetivo: Actividad	Clave Indicador: 1.7
--	---	--	---	--------------------------------

Datos de Identificación del Programa Presupuestario

Nombre del Programa Presupuestario: Servicios básicos de Asistencia Social y de apoyo para el Desarrollo Integral de las Familias y de los Grupos Vulnerables del Municipio de Cuernavaca.		
Dependencia: Sistema Municipal para el Desarrollo Integral de la Familia de Cuernavaca.		
Proyecto: DF702	Nombre del Proyecto: DIF Cuernavaca (Recurso fiscal)	Unidad Responsable del Gasto: Coordinación de Atención Comunitaria y Grupos Vulnerables del Sistema Municipal DIF Cuernavaca.

Datos del Indicador

Nombre del Indicador Porcentaje de empresas y centros laborales que desean participar en la inclusión de actividades productivas a los adultos mayores.		Definición Consiste en el porcentaje de empresas y centros laborales que participan para impulsar acciones que permiten brindar atención integral a los Adultos Mayores del municipio de Cuernavaca, donde se crean condiciones de desarrollo para lograr la reinserción laboral de este sector de la población.	
Dimensión Eficacia		Tipo del Indicador Gestión	Sentido del Indicador Regular
Método de cálculo (V1/V2) * 100	Variable 1: Número de empresas y centros laborales participantes	Variable 2: Número de empresas y centros laborales programados	Unidad de medida Porcentaje
Meta 2025 100.00%	Año línea base 2024	Valor línea base 100.00%	Frecuencia de medición Mensual

Medios de Verificación
Convenios de colaboración con empresas y centros laborales, que se encuentran en las oficinas de la Secretaría ubicado en C. Tabachín #123 Col. Bellavista C.P 62140 Cuernavaca, Mor.

Evaluación del Indicador "CREMAA"

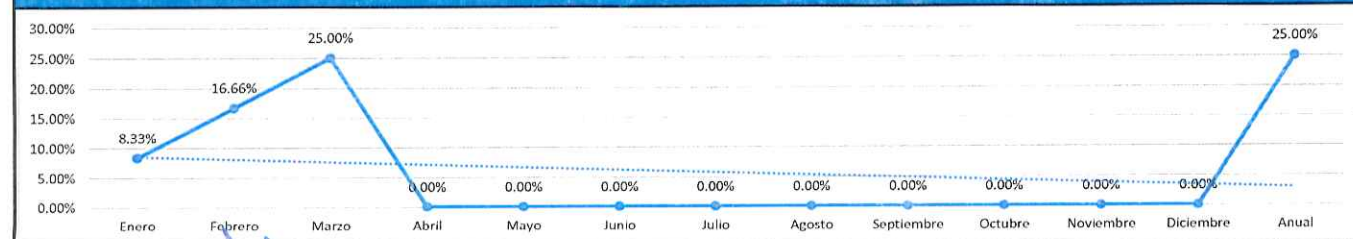
Porcentaje de Cumplimiento: 92.31%

Claridad	Relevancia	Economía	Monitoreable	Adecuado	Aporte Marginal
<i>Preciso e inequívoco; es decir, poder ser entendido por cualquier persona</i>	<i>Apropiado y debe de medir aspectos importantes del objetivo</i>	<i>Estar disponible a un costo razonable</i>	<i>Poder ser sometido a una evaluación independiente</i>	<i>Ofrecer una base suficiente que permita estimar el desempeño y evaluar los resultados</i>	<i>En caso de que exista más de un indicador para medir el desempeño en determinado nivel de objetivo, este debe proveer información adicional a los demás indicadores propuestos</i>
Porcentaje: 41.00%	Porcentaje: 16.00%	Porcentaje: 8.00%	Porcentaje: 15.32%	Porcentaje: 9.00%	Porcentaje: 2.99%

Metas calendarizadas

Seguimiento	Meta Programada	Número de empresas y centros laborales programados	Número de empresas y centros laborales participantes	Comportamiento Aceptable		Comportamiento en riesgo		Comportamiento Crítico / Fallo en la planeación		Avance del Indicador	Semafización
				Desde	Hasta	Desde	Hasta	Por debajo	Por encima		
Enero	8.33%	12	12	6.66%	8.33%	5.00%	6.65%	5.00%	8.33%	8.33%	Acceptable
Febrero	8.33%	12	12	13.33%	16.66%	10.00%	13.32%	10.00%	16.66%	16.66%	Acceptable
Marzo	8.34%	12	12	20.00%	25.00%	15.00%	19.99%	15.00%	25.00%	25.00%	Acceptable
Abril	8.33%			26.66%	33.33%	20.00%	26.65%	20.00%	33.33%	#¡VALOR!	¡VALOR!
Mayo	8.33%			33.33%	41.66%	25.00%	33.32%	25.00%	41.66%	#¡VALOR!	¡VALOR!
Junio	8.34%			40.00%	50.00%	30.00%	39.99%	30.00%	50.00%	#¡VALOR!	¡VALOR!
Julio	8.33%			46.66%	58.33%	35.00%	46.65%	35.00%	58.33%	#¡VALOR!	¡VALOR!
Agosto	8.33%			53.33%	66.66%	40.00%	53.32%	40.00%	66.66%	#¡VALOR!	¡VALOR!
Septiembre	8.34%			60.00%	75.00%	45.00%	59.99%	45.00%	75.00%	#¡VALOR!	¡VALOR!
Octubre	8.33%			66.66%	83.33%	50.00%	66.65%	50.00%	83.33%	#¡VALOR!	¡VALOR!
Noviembre	8.33%			73.33%	91.66%	55.00%	73.32%	55.00%	91.66%	#¡VALOR!	¡VALOR!
Diciembre	8.34%			80.00%	100.00%	60.00%	79.99%	60.00%	100.00%	#¡VALOR!	¡VALOR!
Anual	100.00%	36	36	80.00%	100.00%	60.00%	79.99%	60.00%	100.00%	25.00%	Acceptable

GRÁFICO



Observaciones

TITULAR DE LA URG Mirna Miréya Delgado Romero Directora General del Sistema Municipal DIF Cuernavaca	RESPONSABLE DEL INDICADOR Rosa Vera Muñoz Collado Responsable de la Atención Comunitaria y Grupos Vulnerables	RESPONSABLE INTEGRACIÓN José María Aguirre Pasillas Jefe de Departamento de Planeación y Transparencia del Sistema Municipal del DIF Cuernavaca
---	--	--

Ficha de Indicador del Desempeño



Eje: 9.1.- Cuernavaca socialmente inclusiva.	Programa Sectorial: 9.1.1.- Atención a Grupos en situación de Vulnerabilidad.	Estrategia Llevar a las personas en situación de vulnerabilidad a una integración, convivencia y participación en igualdad de oportunidades con el resto de la población	Nivel del Objetivo: Actividad	Clave Indicador: 1.8
--	---	--	---	--------------------------------

Datos de Identificación del Programa Presupuestario

Nombre del Programa Presupuestario: Servicios básicos de Asistencia Social y de apoyo para el Desarrollo Integral de las Familias y de los Grupos Vulnerables del Municipio de Cuernavaca.		
Dependencia: Sistema Municipal para el Desarrollo Integral de la Familia de Cuernavaca.		
Proyecto: DF702	Nombre del Proyecto: DIF Cuernavaca (Recurso fiscal)	Unidad Responsable del Gasto: Coordinación de Atención Comunitaria y Grupos Vulnerables del Sistema Municipal DIF Cuernavaca.

Datos del Indicador

Nombre del Indicador Porcentaje de población vulnerable que asiste y se capacita en los diferentes cursos o talleres que les permitan el empleo, autoempleo o emprendimiento.		Definición Es el porcentaje de personas que reciben capacitación para el desarrollo de habilidades en el empleo, autoempleo o/y/o emprendimiento, en los diferentes cursos o talleres que imparte el Sistema Municipal DIF Cuernavaca	
Dimensión Eficacia		Tipo del Indicador Gestión	Sentido del Indicador Regular
Método de cálculo (V1/V2) * 100	Variable 1: Personas vulnerables capacitadas Variable 2: Personas vulnerables registradas	Unidad de medida Porcentaje	
Meta 2025 100.00%	Año línea base 2024	Valor línea base 100.00%	Frecuencia de medición Mensual

Medios de Verificación
Expediente de personas inscritas de los cursos y talleres, que se encuentran en la Coordinación de Atención Comunitaria y Grupos Vulnerables ubicado en C. Tabachín #123 Col. Bellavista

Evaluación del Indicador "CREMAA"

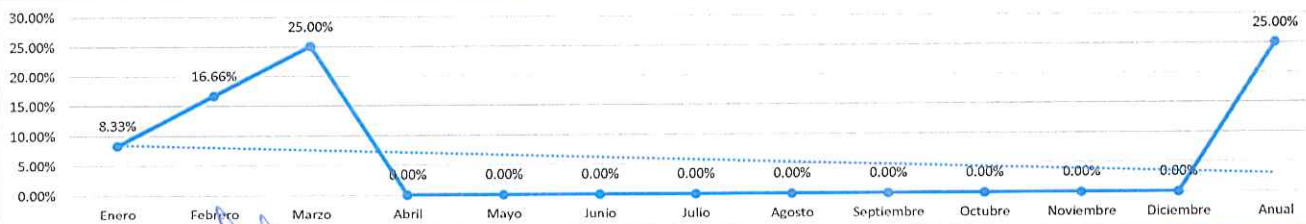
Porcentaje de Cumplimiento: 92.31%

Claridad <i>Preciso e inequívoco; es decir, poder ser entendida por cualquier persona</i>	Relevancia <i>Apropiada y debe de medir aspectos importantes del objetivo</i>	Economía <i>Estar disponible a un costo razonable</i>	Monitoreable <i>Poder ser sometido a una evaluación independiente</i>	Adecuado <i>Ofrecer una base suficiente que permita estimar el desempeño y evaluar los resultados</i>	Aporte Marginal <i>En caso de que exista más de un indicador para medir el desempeño en determinado nivel de objetivo, este debe proveer información adicional a los demás indicadores propuestos</i>
Porcentaje: 41.00%	Porcentaje: 16.00%	Porcentaje: 8.00%	Porcentaje: 15.32%	Porcentaje: 9.00%	Porcentaje: 2.99%

Metas calendarizadas

Seguimiento	Meta Programada	Personas vulnerables registradas	Personas vulnerables capacitadas	Comportamiento Aceptable		Comportamiento en riesgo		Comportamiento Crítico / Fallo en la planeación		Avance del Indicador	SemafORIZACIÓN
				Desde	Hasta	Desde	Hasta	Por debajo	Por encima		
Enero	8.33%	16	16	6.66%	8.33%	5.00%	6.65%	5.00%	8.33%	8.33%	Aceptable
Febrero	8.33%	20	20	13.33%	16.66%	10.00%	13.32%	10.00%	16.66%	16.66%	Aceptable
Marzo	8.34%	20	20	20.00%	25.00%	15.00%	19.99%	15.00%	25.00%	25.00%	Aceptable
Abril	8.33%			26.66%	33.33%	20.00%	26.65%	20.00%	33.33%	# VALOR	# VALOR
Mayo	8.33%			33.33%	41.66%	25.00%	33.32%	25.00%	41.66%	# VALOR	# VALOR
Junio	8.34%			40.00%	50.00%	30.00%	39.99%	30.00%	50.00%	# VALOR	# VALOR
Julio	8.33%			46.66%	58.33%	35.00%	46.65%	35.00%	58.33%	# VALOR	# VALOR
Agosto	8.33%			53.33%	66.66%	40.00%	53.32%	40.00%	66.66%	# VALOR	# VALOR
Septiembre	8.34%			60.00%	75.00%	45.00%	59.99%	45.00%	75.00%	# VALOR	# VALOR
Octubre	8.33%			66.66%	83.33%	50.00%	66.65%	50.00%	83.33%	# VALOR	# VALOR
Noviembre	8.33%			73.33%	91.66%	55.00%	73.32%	55.00%	91.66%	# VALOR	# VALOR
Diciembre	8.34%			80.00%	100.00%	60.00%	79.99%	60.00%	100.00%	# VALOR	# VALOR
Anual	100.00%	56	56	80.00%	100.00%	60.00%	79.99%	60.00%	100.00%	25.00%	Aceptable

GRÁFICO



Observaciones

TITULAR DE LA URG Mirna Mireya Delgado Romero Directora General del Sistema Municipal DIF Cuernavaca	RESPONSABLE DEL INDICADOR Rosa Vera Monje Collado Responsable de la Atención Comunitaria y Grupos Vulnerables	RESPONSABLE INTEGRACIÓN José María Aguirre Pasillas Jefe de Departamento de Planeación y Transparencia del Sistema Municipal del DIF Cuernavaca
---	--	--

Ficha de Indicador del Desempeño



Eje: 9.1.- Cuernavaca socialmente Inclusiva.	Programa Sectorial: 9.1.1.- Atención a Grupos en situación de Vulnerabilidad.	Estrategia Realizar reuniones de trabajo con autoridades auxiliares municipales, a efecto de identificar las necesidades de la población y generar acciones destinadas a fortalecer la atención comunitaria.	Nivel del Objetivo: Actividad	Clave Indicador: 1.9
--	---	--	---	--------------------------------

Datos de Identificación del Programa Presupuestario

Nombre del Programa Presupuestario: Servicios básicos de Asistencia Social y de apoyo para el Desarrollo Integral de las Familias y de los Grupos Vulnerables del Municipio de Cuernavaca.		
Dependencia: Sistema Municipal para el Desarrollo Integral de la Familia de Cuernavaca.		
Proyecto: DF702	Nombre del Proyecto: DIF Cuernavaca (Recurso fiscal)	Unidad Responsable del Gasto: Coordinación de Atención Comunitaria y Grupos Vulnerables del Sistema Municipal DIF Cuernavaca.

Datos del Indicador

Nombre del Indicador Porcentaje de población que participa en los servicios, programas y actividades que ofrecen las distintas autoridades auxiliares municipales.		Definición Se refiere al porcentaje de población que participa en los servicios, programas y actividades que ofrecen las distintas autoridades auxiliares municipales, promovidos por el Sistema Municipal DIF Cuernavaca, con la finalidad de conocer los beneficios que brinda el Ayuntamiento de Cuernavaca.	
Dimensión Eficacia	Tipo del Indicador Gestión	Sentido del Indicador Regular	
Método de cálculo (V1/V2) * 100	Variable 1: Población participante Variable 2: Población programada	Unidad de medida Porcentaje	
Meta 2025 100.00%	Año línea base 2024	Valor línea base 100.00%	Frecuencia de medición Mensual

Medios de Verificación
Listas de asistencia de la población participante, que se encuentran en la Coordinación de Atención Comunitaria y Grupos Vulnerables ubicado en C. Tabachín #123 Col. Bellavista.

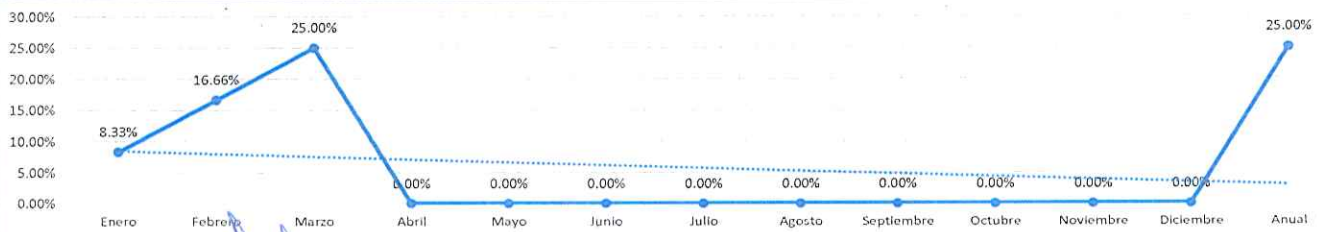
Evaluación del Indicador "CREMAA"

Claridad <i>Preciso e inequívoco; es decir, poder ser entendido por cualquier persona</i>				Relevancia <i>Apropiado y debe de medir aspectos importantes del objetivo</i>		Economía <i>Estar disponible a un costo razonable</i>		Monitoreable <i>Poder ser sometido a una evaluación independiente</i>		Porcentaje de Cumplimiento: 92.31%	
Adecuado <i>Ofrecer una base suficiente que permita estimar el desempeño y evaluar los resultados</i>		Aporte Marginal <i>En caso de que exista más de un indicador para medir el desempeño en determinado nivel de objetivo, este debe proveer información adicional a los demás indicadores propuestos</i>		Porcentaje 41.00%		Porcentaje 16.00%		Porcentaje 8.00%		Porcentaje 15.32%	
Porcentaje 9.00%		Porcentaje 2.99%		Porcentaje 8.33%		Porcentaje 16.66%		Porcentaje 25.00%		Porcentaje 8.33%	

Metas calendarizadas

Seguimiento	Meta Programada	Población programada	Población participante	Comportamiento Aceptable		Comportamiento en riesgo		Comportamiento Crítico / Fallo en la planeación		Avance del Indicador	Semaforización
				Desde	Hasta	Desde	Hasta	Por debajo	Por encima		
Enero	8.33%	701	701	6.66%	8.33%	5.00%	6.65%	5.00%	8.33%	8.33%	Aceptable
Febrero	8.33%	1206	1206	13.33%	16.66%	10.00%	13.32%	10.00%	16.66%	16.66%	Aceptable
Marzo	8.34%	1415	1415	20.00%	25.00%	15.00%	19.99%	15.00%	25.00%	25.00%	Aceptable
Abril	8.33%			26.66%	33.33%	20.00%	26.65%	20.00%	33.33%	# VALOR!	# VALOR!
Mayo	8.33%			33.33%	41.66%	25.00%	33.32%	25.00%	41.66%	# VALOR!	# VALOR!
Junio	8.34%			40.00%	50.00%	30.00%	39.99%	30.00%	50.00%	# VALOR!	# VALOR!
Julio	8.33%			46.66%	58.33%	35.00%	46.65%	35.00%	58.33%	# VALOR!	# VALOR!
Agosto	8.33%			53.33%	66.66%	40.00%	53.32%	40.00%	66.66%	# VALOR!	# VALOR!
Septiembre	8.34%			60.00%	75.00%	45.00%	59.99%	45.00%	75.00%	# VALOR!	# VALOR!
Octubre	8.33%			66.66%	83.33%	50.00%	66.65%	50.00%	83.33%	# VALOR!	# VALOR!
Noviembre	8.33%			73.33%	91.66%	55.00%	73.32%	55.00%	91.66%	# VALOR!	# VALOR!
Diciembre	8.34%			80.00%	100.00%	60.00%	79.99%	60.00%	100.00%	# VALOR!	# VALOR!
Anual	100.00%	3322	3322	80.00%	100.00%	60.00%	79.99%	60.00%	100.00%	25.00%	Aceptable

GRÁFICO



Observaciones

TITULAR DE LA URG Mirna Milreya Delgado Romero Directora General del Sistema Municipal DIF Cuernavaca	RESPONSABLE DEL INDICADOR Rosa Vera Monje Collado Responsable de la Atención Comunitaria y Grupos Vulnerables	RESPONSABLE INTEGRACIÓN Jose Maria Aguirre Pasillas Jefe de Departamento de Planeación y Transparencia del Sistema Municipal del DIF Cuernavaca
--	--	--

Ficha de Indicador del Desempeño



Eje: 9.1.- Cuernavaca socialmente inclusiva.	Programa Sectorial: 9.1.1.- Atención a Grupos en situación de Vulnerabilidad.	Estrategia Realizar reuniones de trabajo con autoridades auxiliares municipales, a efecto de identificar las necesidades de la población y generar acciones destinadas a fortalecer la atención comunitaria	Nivel del Objetivo: Componente	Clave Indicador: 2
--	---	---	--	------------------------------

Datos de Identificación del Programa Presupuestario

Nombre del Programa Presupuestario: Servicios básicos de Asistencia Social y de apoyo para el Desarrollo Integral de las Familias y de los Grupos Vulnerables del Municipio de Cuernavaca.		
Dependencia: Sistema Municipal para el Desarrollo Integral de la Familia de Cuernavaca.		
Proyecto: DF702	Nombre del Proyecto: DIF Cuernavaca (Recurso fiscal)	Unidad Responsable del Gasto: Jefatura de Departamento de Atención Ciudadana del Sistema Municipal para el Desarrollo Integral de la Familia de Cuernavaca.

Datos del Indicador

Nombre del Indicador Porcentaje de personas beneficiadas con las ayudas alimentarias, técnicas y funcionales que otorga el Sistema Municipal DIF Cuernavaca.		Definición Se refiere a las personas con escasos recursos económicos que reciben apoyo de despensas, instrumentos o dispositivos como son sillas de ruedas, bastones, andaderas, aparatos auditivos, entre otros, con la finalidad de facilitar a las personas con discapacidad su inclusión, interacción, convivencia y participación en igualdad de oportunidades con el resto de la población.	
Dimensión Eficacia		Tipo del Indicador Gestión	Sentido del Indicador Regular
Método de cálculo (V1/V2) * 100	Variable 1: Personas beneficiadas Variable 2: Personas programadas	Unidad de medida Porcentaje	
Meta 2025 100.00%	Año línea base 2024	Valor línea base 100.00%	Frecuencia de medición Trimestral

Medios de Verificación
Solicitudes, estudios socioeconómicos y padrón de beneficiarios que se encuentran en la Jefatura del Departamento de Atención Ciudadana ubicado en C. Tabachín #123 Col. Bellavista C.P 62140

Evaluación del Indicador "CREMAA"

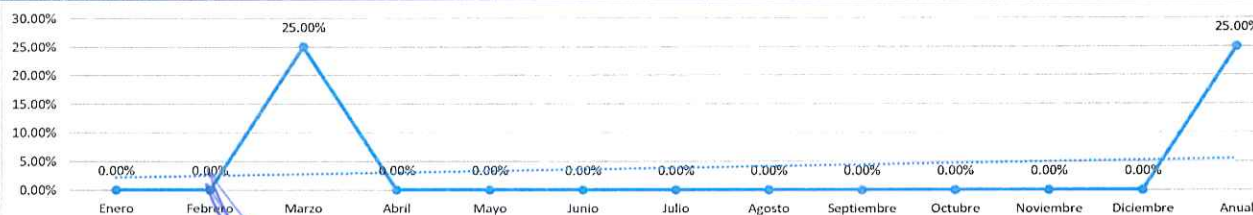
Porcentaje de Cumplimiento: 92.31%

Claridad <i>Preciso e Inequivoco; es decir, poder ser entendido por cualquier persona</i>		Relevancia <i>Apropiado y debe de medir aspectos importantes del objetivo</i>		Economía <i>Estar disponible a un costo razonable</i>		Monitoreable <i>Poder ser sometido a una evaluación independiente</i>		Adecuado <i>Ofrecer una base suficiente que permita estimar el desempeño y evaluar los resultados</i>		Aporte Marginal <i>En caso de que exista más de un indicador para medir el desempeño en determinado nivel de objetivo, este debe proveer información adicional a los demás indicadores propuestos</i>	
Porcentaje	41.00%	Porcentaje	16.00%	Porcentaje	8.00%	Porcentaje	15.32%	Porcentaje	9.00%	Porcentaje	2.99%

Metas calendarizadas

Seguimiento	Meta Programada	Personas programadas	Personas beneficiadas	Comportamiento Aceptable		Comportamiento en riesgo		Comportamiento Crítico / Fallo en la planeación		Avance del Indicador	SemafORIZACIÓN
				Desde	Hasta	Desde	Hasta	Por debajo	Por encima		
Enero											
Febrero											
Marzo	25.00%	379	379	20.00%	25.00%	15.00%	19.99%	15.00%	25.00%	25.00%	Acceptable
Abril											
Mayo											
Junio	25.00%			40.00%	50.00%	30.00%	39.99%	30.00%	50.00%	# VALOR	# VALOR
Julio											
Agosto											
Septiembre	25.00%			60.00%	75.00%	45.00%	59.99%	45.00%	75.00%	# VALOR	# VALOR
Octubre											
Noviembre											
Diciembre	25.00%			80.00%	100.00%	60.00%	79.99%	60.00%	100.00%	# VALOR	# VALOR
Anual	100.00%	379	379	80.00%	100.00%	60.00%	79.99%	60.00%	100.00%	25.00%	Acceptable

GRÁFICO



Observaciones

TITULAR DE LA URG Mirna Mireya Delgado Romero Directora General del Sistema Municipal DIF Cuernavaca	RESPONSABLE DEL INDICADOR Eduardo Lenin Zavala Guadarrama Jefe de Departamento de Atención Ciudadana del Sistema Municipal DIF Cuernavaca	RESPONSABLE INTEGRACIÓN Jose María Aguirre Pasillas Jefe de Departamento de Planeación y Transparencia del Sistema Municipal del DIF Cuernavaca
---	--	--

Ficha de Indicador del Desempeño



Eje: 9.1.- Cuernavaca socialmente inclusiva.	Programa Sectorial: 9.1.1.- Atención a Grupos en situación de Vulnerabilidad.	Estrategia Fortalecer y acercar los servicios médicos y de asistencia social, para reducir las desigualdades mejorando el desarrollo de la persona.	Nivel del Objetivo: Actividad	Clave Indicador: 2.1
--	---	---	---	--------------------------------

Datos de Identificación del Programa Presupuestario

Nombre del Programa Presupuestario: Servicios básicos de Asistencia Social y de apoyo para el Desarrollo Integral de las Familias y de los Grupos Vulnerables del Municipio de Cuernavaca.		
Dependencia: Sistema Municipal para el Desarrollo Integral de la Familia de Cuernavaca.		
Proyecto: DF702	Nombre del Proyecto: DIF Cuernavaca (Recurso fiscal)	Unidad Responsable del Gasto: Jefatura de Departamento de Atención Ciudadana del Sistema Municipal para el Desarrollo Integral de la Familia de Cuernavaca

Datos del Indicador

Nombre del Indicador Porcentaje de población con discapacidad beneficiada con las ayudas funcionales y técnicas a través del área correspondiente.		Definición Consiste en el porcentaje de las personas con discapacidad del municipio de Cuernavaca, que reciben ayudas técnicas y funcionales, debido al alto índice de vulnerabilidad en el que se encuentran y no les es posible adquirir con sus propios recursos económicos dichos aparatos funcionales.	
Dimensión Eficacia		Tipo del Indicador Gestión	Sentido del Indicador Regular
Método de cálculo (V1/V2) * 100	Variable 1: Población participante Variable 2: Población programada	Unidad de medida Porcentaje	
Meta 2025 100.00%	Año línea base 2024	Valor línea base 100.00%	Frecuencia de medición Mensual

Medios de Verificación
Solicitudes y estudios socioeconómicos que se encuentran en la Jefatura del Departamento de Atención Ciudadana ubicado en C. Tabachín #123 Col. Bellavista C.P 62140 Cuernavaca, Mor. Bellavista.

Evaluación del Indicador "CREMAA"

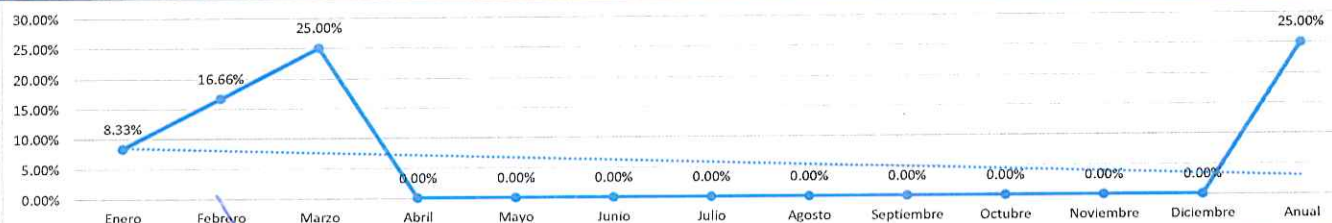
Porcentaje de Cumplimiento: 92.31%

Claridad <i>Preciso e inequívoco; es decir, poder ser entendido por cualquier persona</i>	Relevancia <i>Apropiado y debe de medir aspectos importantes del objetivo</i>	Economía <i>Estar disponible a un costo razonable</i>	Monitoreable <i>Poder ser sometido a una evaluación independiente</i>	Adecuado <i>Ofrecer una base suficiente que permita estimar el desempeño y evaluar los resultados</i>	Aporte Marginal <i>En caso de que exista más de un indicador para medir el desempeño en determinado nivel de objetivo, este debe proveer información adicional a los demás indicadores propuestos</i>
Porcentaje: 41.00%	Porcentaje: 16.00%	Porcentaje: 8.00%	Porcentaje: 15.32%	Porcentaje: 9.00%	Porcentaje: 2.99%

Metas calendarizadas

Seguimiento	Meta Programada	Población programada	Población beneficiada	Comportamiento Aceptable		Comportamiento en riesgo		Comportamiento Crítico / Fallo en la planeación		Avance del Indicador	Semafización
				Desde	Hasta	Desde	Hasta	Por debajo	Por encima		
Enero	8.33%	51	51	6.66%	8.33%	5.00%	6.65%	5.00%	8.33%	8.33%	Aceptable
Febrero	8.33%	100	100	13.33%	16.66%	10.00%	13.32%	10.00%	16.66%	16.66%	Aceptable
Marzo	8.34%	23	23	20.00%	25.00%	15.00%	19.99%	15.00%	25.00%	25.00%	Aceptable
Abril	8.33%			26.66%	33.33%	20.00%	26.65%	20.00%	33.33%	#IVALOR!	#IVALOR!
Mayo	8.33%			33.33%	41.66%	25.00%	33.32%	25.00%	41.66%	#IVALOR!	#IVALOR!
Junio	8.34%			40.00%	50.00%	30.00%	39.99%	30.00%	50.00%	#IVALOR!	#IVALOR!
Julio	8.33%			46.66%	58.33%	35.00%	46.65%	35.00%	58.33%	#IVALOR!	#IVALOR!
Agosto	8.33%			53.33%	66.66%	40.00%	53.32%	40.00%	66.66%	#IVALOR!	#IVALOR!
Septiembre	8.34%			60.00%	75.00%	45.00%	59.99%	45.00%	75.00%	#IVALOR!	#IVALOR!
Octubre	8.33%			66.66%	83.33%	50.00%	66.65%	50.00%	83.33%	#IVALOR!	#IVALOR!
Noviembre	8.33%			73.33%	91.66%	55.00%	73.32%	55.00%	91.66%	#IVALOR!	#IVALOR!
Diciembre	8.34%			80.00%	100.00%	60.00%	79.99%	60.00%	100.00%	#IVALOR!	#IVALOR!
Anual	100.00%	174	174	80.00%	100.00%	60.00%	79.99%	60.00%	100.00%	25.00%	Aceptable

GRÁFICO



Observaciones

TITULAR DE LA URG Mirna Mireya Delgado Romero Directora General del Sistema Municipal DIF Cuernavaca	RESPONSABLE DEL INDICADOR Eduardo Lenin Zavala Guadarrama Jefe de Departamento de Atención Ciudadana del Sistema Municipal DIF Cuernavaca	RESPONSABLE INTEGRACIÓN Jose María Aguirre Pasillas Jefe de Departamento de Planeación y Transparencia del Sistema Municipal del DIF Cuernavaca
---	--	--

Ficha de Indicador del Desempeño



Eje: 9.1.- Cuernavaca socialmente inclusiva.	Programa Sectorial: 9.1.1.- Atención a Grupos en situación de Vulnerabilidad.	Estrategia Fortalecer y acercar los servicios médicos y de asistencia social, para reducir las desigualdades mejorando el desarrollo de la persona.	Nivel del Objetivo: Actividad	Clave Indicador: 2.2
--	---	---	---	--------------------------------

Datos de Identificación del Programa Presupuestario

Nombre del Programa Presupuestario: Servicios básicos de Asistencia Social y de apoyo para el Desarrollo Integral de las Familias y de los Grupos Vulnerables del Municipio de Cuernavaca.		
Dependencia: Sistema Municipal para el Desarrollo Integral de la Familia de Cuernavaca.		
Proyecto: DF702	Nombre del Proyecto: DIF Cuernavaca (Recurso fiscal)	Unidad Responsable del Gasto: Coordinación de Atención Comunitaria y Grupos Vulnerables del Sistema Municipal DIF Cuernavaca.

Datos del Indicador

Nombre del Indicador Porcentaje de personas beneficiadas en ayudas alimentarias.		Definición El propósito de este indicador es medir el porcentaje de personas beneficiadas, las cuales reciben despensas con productos de la canasta básica, ya sea por única ocasión que otorga el Sistema Municipal DIF Cuernavaca o mensualmente que son entregadas en conjunto con el Sistema DIF Estatal, a fin de que las personas en situación vulnerable cuenten con una alimentación balanceada.	
Dimensión Eficacia		Tipo del Indicador Gestión	Sentido del Indicador Ascendente
Método de cálculo (V1/V2) * 100	Variable 1: Personas beneficiadas Variable 2: Personas programadas	Unidad de medida Porcentaje	
Meta 20245 100.00%	Año línea base 2024	Valor línea base 100.00%	Frecuencia de medición Mensual

Medios de Verificación
Padrón de beneficiarios y solicitudes, que se encuentran en la Jefatura del Departamento de Atención Ciudadana ubicado en C. Tabachín #123 Col. Bellavista C.P 62140

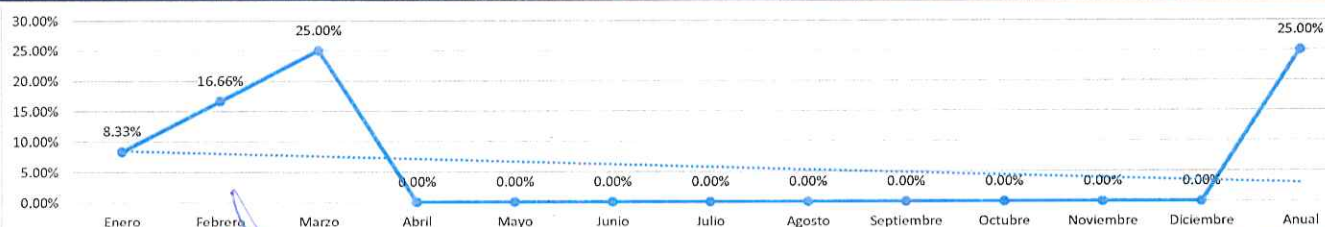
Evaluación del Indicador "CREMAA"

Claridad <i>Preciso e inequívoco; es decir, poder ser entendido por cualquier persona</i>				Relevancia <i>Apropiado y debe de medir aspectos importantes del objetivo</i>		Economía <i>Estar disponible a un costo razonable</i>		Monitoreable <i>Poder ser sometido a una evaluación independiente</i>		Adecuado <i>Ofrecer una base suficiente que permita estimar el desempeño y evaluar los resultados</i>		Aporte Marginal <i>En caso de que exista más de un indicador para medir el desempeño en determinado nivel de objetivo, este debe proveer información adicional a los demás indicadores propuestos</i>	
Porcentaje	41.00%	Porcentaje	16.00%	Porcentaje	8.00%	Porcentaje	15.32%	Porcentaje	9.00%	Porcentaje	2.99%		

Metas calendarizadas

Seguimiento	Meta Programada	Personas programadas	Personas beneficiadas	Comportamiento Aceptable		Comportamiento en riesgo		Comportamiento Crítico / Fallo en la planeación		Avance del Indicador	SemafORIZACIÓN
				Desde	Hasta	Desde	Hasta	Por debajo	Por encima		
Enero	8.33%	154	154	6.66%	8.33%	5.00%	6.65%	5.00%	8.33%	8.33%	Acceptable
Febrero	8.33%	42	42	13.33%	16.66%	10.00%	13.32%	10.00%	16.66%	16.66%	Acceptable
Marzo	8.34%	9	9	20.00%	25.00%	15.00%	19.99%	15.00%	25.00%	25.00%	Acceptable
Abril	8.33%			26.66%	33.33%	20.00%	26.65%	20.00%	33.33%	#IVALORI	#IVALORI
Mayo	8.33%			33.33%	41.66%	25.00%	33.32%	25.00%	41.66%	#IVALORI	#IVALORI
Junio	8.34%			40.00%	50.00%	30.00%	39.99%	30.00%	50.00%	#IVALORI	#IVALORI
Julio	8.33%			46.66%	58.33%	35.00%	46.65%	35.00%	58.33%	#IVALORI	#IVALORI
Agosto	8.33%			53.33%	66.66%	40.00%	53.32%	40.00%	66.66%	#IVALORI	#IVALORI
Septiembre	8.34%			60.00%	75.00%	45.00%	59.99%	45.00%	75.00%	#IVALORI	#IVALORI
Octubre	8.33%			66.66%	83.33%	50.00%	66.65%	50.00%	83.33%	#IVALORI	#IVALORI
Noviembre	8.33%			73.33%	91.66%	55.00%	73.32%	55.00%	91.66%	#IVALORI	#IVALORI
Diciembre	8.34%			80.00%	100.00%	60.00%	79.99%	60.00%	100.00%	#IVALORI	#IVALORI
Anual	100.00%	205	205	80.00%	100.00%	60.00%	79.99%	60.00%	100.00%	25.00%	Acceptable

GRÁFICO



Observaciones

TITULAR DE LA URG Mirna Mireya Delgado Romero Directora General del Sistema Municipal DIF Cuernavaca	RESPONSABLE DEL INDICADOR Eduardo Lenín Zavala Guadarrama Jefe de Departamento de Atención Ciudadana del Sistema Municipal DIF Cuernavaca	RESPONSABLE INTEGRACIÓN Jose Maria Aguirre Pasillas Jefe de Departamento de Planeación y Transparencia del Sistema Municipal del DIF Cuernavaca
---	--	--

Ficha de Indicador del Desempeño



Eje: 9.1.- Cuernavaca socialmente inclusiva.	Programa Sectorial: 9.1.1.- Atención a Grupos en situación de Vulnerabilidad.	Estrategia Fortalecer y acercar los servicios médicos y de asistencia social, para reducir las desigualdades mejorando el desarrollo de la persona.	Nivel del Objetivo: Componente	Clave Indicador: 3
--	---	---	--	------------------------------

Datos de Identificación del Programa Presupuestario

Nombre del Programa Presupuestario: Servicios básicos de Asistencia Social y de apoyo para el Desarrollo Integral de las Familias y de los Grupos Vulnerables del Municipio de Cuernavaca.	
Dependencia: Sistema Municipal para el Desarrollo Integral de la Familia de Cuernavaca.	
Proyecto: DF702	Nombre del Proyecto: DIF Cuernavaca (Recurso fiscal)
Unidad Responsable del Gasto: Coordinación de Atención Comunitaria y Grupos Vulnerables del Sistema Municipal DIF Cuernavaca.	

Datos del Indicador

Nombre del Indicador Porcentaje de atención que se brinda en la Coordinación de Atención Comunitaria y Grupos Vulnerables.	Definición En lo que comprende a este indicador corresponde al porcentaje de atención proporcionada en la Coordinación de Atención Comunitaria y Grupos Vulnerables que se brinda en las Jornadas de Salud, las cuales tienen como propósito acercar los servicios a la población que se encuentra en situación vulnerable de las diferentes colonias del municipio de Cuernavaca. Asimismo, se lleva a cabo la firma de convenios con especialistas en el área médica, con la finalidad de detectar oportunamente enfermedades en los pacientes que acuden a los servicios.
--	--

Dimensión Eficacia	Tipo del Indicador Gestión	Sentido del Indicador Regular
Método de cálculo (V1/V2) * 100	Variable 1: Solicitudes realizadas Variable 2: Solicitudes recibidas	Unidad de medida Porcentaje
Meta 2025 100.00%	Año línea base 2024	Valor línea base 100.00%
Frecuencia de medición Trimestral		

Medios de Verificación
1.- Registros de pacientes (nombre, sexo, edad tratamiento y teléfono), Informe, Expediente y listas de asistencia, 2.- Encuestas de satisfacción, 3.- Instrumentos jurídicos celebrados, 4.- Listas de asistencia. Información que se encuentra en la Coordinación de Atención Comunitaria y Grupos Vulnerables ubicado en C. Tabachín #123 Col. Bellavista C.P 62140

Evaluación del Indicador "CREMAA"

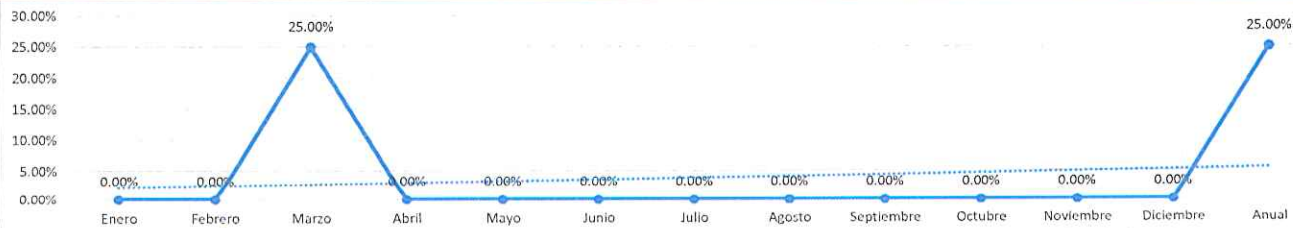
Porcentaje de Cumplimiento: 92.31%

Claridad <i>Preciso e inequívoco; es decir, poder ser entendido por cualquier persona</i>	Relevancia <i>Apropiada y debe de medir aspectos importantes del objetivo</i>	Economía <i>Estar disponible a un costo razonable</i>	Monitoreable <i>Poder ser sometido a una evaluación independiente</i>	Adecuado <i>Ofrecer una base suficiente que permita estimar el desempeño y evaluar los resultados</i>	Aporte Marginal <i>En caso de que exista más de un indicador para medir el desempeño en determinada nivel de objetivo, este debe proveer información adicional a los demás indicadores propuestos</i>
Porcentaje: 41.00%	Porcentaje: 16.00%	Porcentaje: 8.00%	Porcentaje: 15.32%	Porcentaje: 9.00%	Porcentaje: 2.99%

Metas calendarizadas

Seguimiento	Meta Programada	Solicitudes recibidas	Solicitudes realizadas	Comportamiento Aceptable		Comportamiento en riesgo		Comportamiento Crítico / Fallo en la planeación		Avance del Indicador	Semafización
				Desde	Hasta	Desde	Hasta	Por debajo	Por encima		
Enero											
Febrero											
Marzo	25.00%	1236	1236	20.00%	25.00%	15.00%	19.99%	15.00%	25.00%	25.00%	Aceptable
Abril											
Mayo											
Junio	25.00%			40.00%	50.00%	30.00%	39.99%	30.00%	50.00%	# VALOR!	# VALOR!
Julio											
Agosto											
Septiembre	25.00%			60.00%	75.00%	45.00%	59.99%	45.00%	75.00%	# VALOR!	# VALOR!
Octubre											
Noviembre											
Diciembre	25.00%			80.00%	100.00%	60.00%	79.99%	60.00%	100.00%	# VALOR!	# VALOR!
Anual	100.00%	1236	1236	80.00%	100.00%	60.00%	79.99%	60.00%	100.00%	25.00%	Aceptable

GRÁFICO



Observaciones

TITULAR DE LA URG Mirna Mireya Delgado Romero Directora General del Sistema Municipal DIF Cuernavaca	RESPONSABLE DEL INDICADOR Rosa Vera Monje Collado Coordinadora de Atención Comunitaria y Grupos Vulnerables	RESPONSABLE INTEGRACIÓN José María Aguirre Jazillas Jefe de Departamento de Planeación y Transparencia del Sistema Municipal del DIF Cuernavaca
---	--	--

Ficha de Indicador del Desempeño



Eje: 9.1.- Cuernavaca socialmente inclusiva.	Programa Sectorial: 9.1.1.- Atención a Grupos en situación de Vulnerabilidad.	Estrategia Fortalecer y acercar los servicios médicos y de asistencia social, para reducir las desigualdades mejorando el desarrollo de la persona.	Nivel del Objetivo: Actividad	Clave Indicador: 3.1
--	---	---	---	--------------------------------

Datos de Identificación del Programa Presupuestario

Nombre del Programa Presupuestario: Servicios básicos de Asistencia Social y de apoyo para el Desarrollo Integral de las Familias y de los Grupos Vulnerables del Municipio de Cuernavaca.		
Dependencia: Sistema Municipal para el Desarrollo Integral de la Familia de Cuernavaca.		
Proyecto: DF702	Nombre del Proyecto: DIF Cuernavaca (Recurso fiscal)	Unidad Responsable del Gasto: Coordinación de Atención Comunitaria y Grupos Vulnerables del Sistema Municipal DIF Cuernavaca.

Datos del Indicador

Nombre del Indicador Porcentaje de convenios realizados con especialistas para detección oportuna de enfermedades.	Definición Este indicador define las gestiones con los sectores públicos, privados y/o sociales, a efecto de obtener gratuidades o descuentos en la detección oportuna de enfermedades graves, con la finalidad de estar en posibilidad de proporcionar más y mejores servicios a los distintos sectores de la población del municipio de Cuernavaca.
--	---

Dimensión Eficacia	Tipo del Indicador Gestión	Sentido del Indicador Ascendente
Método de cálculo (V1/V2) * 100	Variable 1: Convenios realizados Variable 2: Convenios programados	Unidad de medida Porcentaje
Meta 2024 100.00%	Año línea base 2024	Valor línea base 33.33%
		Frecuencia de medición Mensual

Medios de Verificación

Instrumentos jurídicos celebrados, que se encuentran en las oficinas de la Secretaría ubicado en C. Tabachín #123 Col. Bellavista C.P 62140 Cuernavaca, Mor.

Evaluación del Indicador "CREMAA"

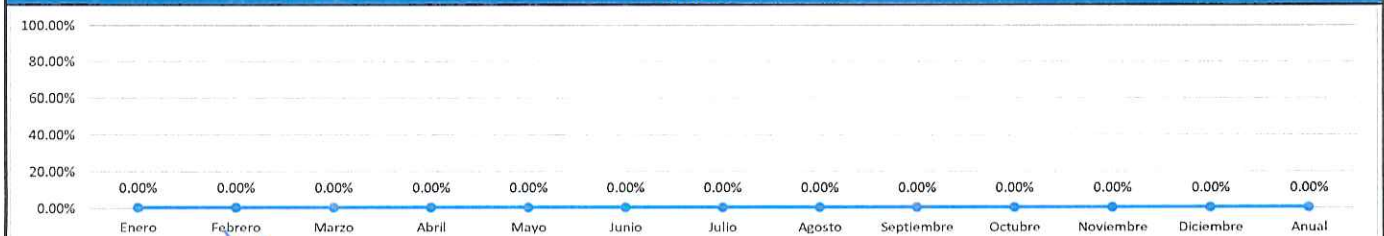
Porcentaje de Cumplimiento: 92.31%

Claridad <i>Preciso e inequívoco; es decir, poder ser entendido por cualquier persona</i>	Relevancia <i>Apropiado y debe de medir aspectos importantes del objetivo</i>	Economía <i>Estar disponible a un costo razonable</i>	Monitoreable <i>Poder ser sometido a una evaluación independiente</i>	Adecuado <i>Ofrecer una base suficiente que permita estimar el desempeño y evaluar los resultados</i>	Aporte Marginal <i>En caso de que exista más de un indicador para medir el desempeño en determinado nivel de objetivo, este debe proveer información adicional a los demás indicadores propuestos</i>
Porcentaje: 41.00%	Porcentaje: 16.00%	Porcentaje: 8.00%	Porcentaje: 15.32%	Porcentaje: 9.00%	Porcentaje: 2.99%

Metas calendarizadas

Seguimiento	Meta Programada	Convenios programados	Convenios realizados	Comportamiento Aceptable		Comportamiento en riesgo		Comportamiento Crítico / Fallo en la planeación		Avance del Indicador	Semafización
				Desde	Hasta	Desde	Hasta	Por debajo	Por encima		
Enero	8.33%	0	0	6.66%	8.33%	5.00%	6.65%	5.00%	8.33%	0.00%	Crítico
Febrero	8.33%	0	0	13.33%	16.66%	10.00%	13.32%	10.00%	16.66%	0.00%	Crítico
Marzo	8.34%	0	0	20.00%	25.00%	15.00%	19.99%	15.00%	25.00%	0.00%	Crítico
Abril	8.33%			26.66%	33.33%	20.00%	26.65%	20.00%	33.33%	# VALOR	# VALOR
Mayo	8.33%			33.33%	41.66%	25.00%	33.32%	25.00%	41.66%	# VALOR	# VALOR
Junio	8.34%			40.00%	50.00%	30.00%	39.99%	30.00%	50.00%	# VALOR	# VALOR
Julio	8.33%			46.66%	58.33%	35.00%	46.65%	35.00%	58.33%	# VALOR	# VALOR
Agosto	8.33%			53.33%	66.66%	40.00%	53.32%	40.00%	66.66%	# VALOR	# VALOR
Septiembre	8.34%			60.00%	75.00%	45.00%	59.99%	45.00%	75.00%	# VALOR	# VALOR
Octubre	8.33%			66.66%	83.33%	50.00%	66.65%	50.00%	83.33%	# VALOR	# VALOR
Noviembre	8.33%			73.33%	91.66%	55.00%	73.32%	55.00%	91.66%	# VALOR	# VALOR
Diciembre	8.34%			80.00%	100.00%	60.00%	79.99%	60.00%	100.00%	# VALOR	# VALOR
Anual	100.00%	0	0	80.00%	100.00%	60.00%	79.99%	60.00%	100.00%	0.00%	Crítico

GRÁFICO



Observaciones

TITULAR DE LA URG Mirna Mireya Delgado Romero Directora General del Sistema Municipal DIF Cuernavaca	RESPONSABLE DEL INDICADOR Rosa Vera Monte Collado Responsable de la Atención Comunitaria y Grupos Vulnerables	RESPONSABLE INTEGRACIÓN José María Aguirre Pasillas Jefe de Departamento de Planeación y Transparencia del Sistema Municipal del DIF Cuernavaca
---	--	--

Ficha de Indicador del Desempeño



Eje: 9.1.- Cuernavaca socialmente inclusiva.	Programa Sectorial: 9.1.1.- Atención a Grupos en situación de Vulnerabilidad.	Estrategia Fortalecer y acercar los servicios médicos y de asistencia social, para reducir las desigualdades mejorando el desarrollo de la persona.	Nivel del Objetivo: Actividad	Clave Indicador: 3.2
--	---	---	---	--------------------------------

Datos de Identificación del Programa Presupuestario

Nombre del Programa Presupuestario:
Servicios básicos de Asistencia Social y de apoyo para el Desarrollo Integral de las Familias y de los Grupos Vulnerables del Municipio de Cuernavaca.

Dependencia:
Sistema Municipal para el Desarrollo Integral de la Familia de Cuernavaca.

Proyecto: DF702	Nombre del Proyecto: DIF Cuernavaca (Recurso fiscal)	Unidad Responsable del Gasto: Coordinación de Atención Comunitaria y Grupos Vulnerables del Sistema Municipal DIF
---------------------------	--	---

Datos del Indicador

Nombre del Indicador Porcentaje de personas informadas sobre la importancia de llevar a cabo la realización de estudios ginecológicos o urológicos.	Definición Consiste en comunicar a las personas en situación vulnerable el valor de conocer en qué consisten los servicios y estudios ginecológicos y/o urológicos, con el propósito de usar dicha información para prevenir y detectar enfermedades a fines.
---	---

Dimensión Eficacia	Tipo del Indicador Gestión	Sentido del Indicador Regular
------------------------------	--------------------------------------	---

Método de cálculo (V1/V2) * 100	Variable 1: Personas informadas Variable 2: Personas convocadas	Unidad de medida Porcentaje
Meta 2025 100.00%	Año línea base 2024	Valor línea base 100.00%
		Frecuencia de medición Mensual

Medios de Verificación
Listas de asistencia de las personas que se informaron, que se encuentran en la Coordinación de Atención Comunitaria y Grupos Vulnerables ubicado en C. Tabachín #123 Col. Bellavista

Evaluación del Indicador "CREMAA"

Porcentaje de Cumplimiento: 92.31%

Claridad <i>Preciso e inequívoco; es decir, poder ser entendido por cualquier persona</i>	Relevancia <i>Apropiado y debe de medir aspectos importantes del objetivo</i>	Economía <i>Estar disponible a un costo razonable</i>	Monitoreable <i>Poder ser sometido a una evaluación independiente</i>	Adecuado <i>Ofrecer una base suficiente que permita estimar el desempeño y evaluar los resultados</i>	Aporte Marginal <i>En caso de que exista más de un indicador para medir el desempeño en determinado nivel de objetivo, este debe proveer información adicional a los demás indicadores propuestos</i>
Porcentaje 41.00%	Porcentaje 16.00%	Porcentaje 8.00%	Porcentaje 15.32%	Porcentaje 9.00%	Porcentaje 2.99%

Metas calendarizadas

Seguimiento	Meta Programada	Personas convocadas	Personas informadas	Comportamiento Aceptable		Comportamiento en riesgo		Comportamiento Crítico / Fallo en la planeación		Avance del Indicador	Semafización
				Desde	Hasta	Desde	Hasta	Por debajo	Por encima		
Enero	8.33%	154	154	6.66%	8.33%	5.00%	6.65%	5.00%	8.33%	8.33%	Aceptable
Febrero	8.33%	495	495	13.33%	16.66%	10.00%	13.32%	10.00%	16.66%	16.66%	Aceptable
Marzo	8.34%	332	332	20.00%	25.00%	15.00%	19.99%	15.00%	25.00%	25.00%	Aceptable
Abril	8.33%			26.66%	33.33%	20.00%	26.65%	20.00%	33.33%	#IVALOR!	#IVALOR!
Mayo	8.33%			33.33%	41.66%	25.00%	33.32%	25.00%	41.66%	#IVALOR!	#IVALOR!
Junio	8.34%			40.00%	50.00%	30.00%	39.99%	30.00%	50.00%	#IVALOR!	#IVALOR!
Julio	8.33%			46.66%	58.33%	35.00%	46.65%	35.00%	58.33%	#IVALOR!	#IVALOR!
Agosto	8.33%			53.33%	66.66%	40.00%	53.32%	40.00%	66.66%	#IVALOR!	#IVALOR!
Septiembre	8.34%			60.00%	75.00%	45.00%	59.99%	45.00%	75.00%	#IVALOR!	#IVALOR!
Octubre	8.33%			66.66%	83.33%	50.00%	66.65%	50.00%	83.33%	#IVALOR!	#IVALOR!
Noviembre	8.33%			73.33%	91.66%	55.00%	73.32%	55.00%	91.66%	#IVALOR!	#IVALOR!
Diciembre	8.34%			80.00%	100.00%	60.00%	79.99%	60.00%	100.00%	#IVALOR!	#IVALOR!
Anual	100.00%	981	981	80.00%	100.00%	60.00%	79.99%	60.00%	100.00%	25.00%	Aceptable

GRÁFICO



Observaciones

TITULAR DE LA URG

RESPONSABLE DEL INDICADOR

RESPONSABLE INTEGRACIÓN

Mirna Mireya Delgado Romero
Directora General del Sistema Municipal DIF
Cuernavaca

Rosa Vera Monje Collado
Responsable de la Atención Comunitaria y
Grupos Vulnerables

Jorge María Aguirre Pasillas
Jefe de Departamento de Planeación y Transparencia
del Sistema Municipal del DIF Cuernavaca

Ficha de Indicador del Desempeño



Eje: 9.1.- Cuernavaca socialmente inclusiva.	Programa Sectorial: 9.1.1.- Atención a Grupos en situación de Vulnerabilidad.	Estrategia Realizar reuniones de trabajo con autoridades auxiliares municipales, a efecto de identificar las necesidades de la población y generar acciones destinadas a fortalecer la atención comunitaria	Nivel del Objetivo: Actividad	Clave Indicador: 3.3
--	---	---	---	--------------------------------

Datos de identificación del Programa Presupuestario

Nombre del Programa Presupuestario: Servicios básicos de Asistencia Social y de apoyo para el Desarrollo Integral de las Familias y de los Grupos Vulnerables del Municipio de Cuernavaca.		
Dependencia: Sistema Municipal para el Desarrollo Integral de la Familia de Cuernavaca.		
Proyecto: DF702	Nombre del Proyecto: DIF Cuernavaca (Recurso fiscal)	Unidad Responsable del Gasto: Coordinación de Atención Comunitaria y Grupos Vulnerables del Sistema Municipal DIF Cuernavaca.

Datos del Indicador

Nombre del Indicador Promedio de satisfacción en la calidad y eficiencia de los servicios de atención comunitaria.		Definición Consiste en determinar el cumplimiento de metas y objetivos de programas, en el fortalecimiento, desempeño e impacto en la población, a través de la mejora continua.	
Dimensión Eficacia		Tipo del Indicador Gestión	Sentido del Indicador Regular
Método de cálculo (V1/V2) * 100	Variable 1: Sumatoria de las calificaciones de las encuestas realizadas Variable 2: Número de encuestas realizadas	Unidad de medida Porcentaje	
Meta 2025 7.00	Año línea base 2024	Valor línea base 7.00	Frecuencia de medición Mensual

Medios de Verificación
Encuestas de satisfacción, que se encuentran en la Coordinación de Atención Comunitaria y Grupos Vulnerables ubicado en C. Tabachín #123 Col. Bellavista C.P 62140

Evaluación del Indicador "CREMAA"

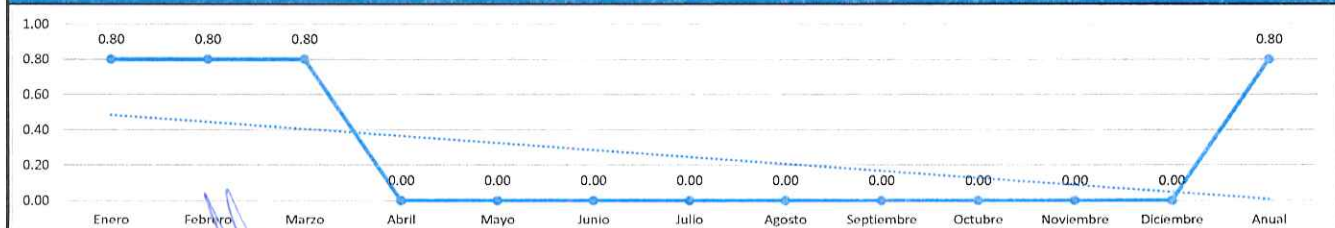
Porcentaje de Cumplimiento: 92.31%

Claridad <i>Preciso e inequívoco; es decir, poder ser entendido por cualquier persona</i>	Relevancia <i>Apropiada y debe de medir aspectos importantes del objetivo</i>	Economía <i>Estar disponible a un costo razonable</i>	Monitoreable <i>Poder ser sometido a una evaluación independiente</i>	Adecuado <i>Ofrecer una base suficiente que permita estimar el desempeño y evaluar los resultados</i>	Aporte Marginal <i>En caso de que exista más de un indicador para medir el desempeño en determinado nivel de objetivo, este debe proveer información adicional a los demás indicadores propuestos</i>
Porcentaje: 41.00%	Porcentaje: 16.00%	Porcentaje: 8.00%	Porcentaje: 15.32%	Porcentaje: 9.00%	Porcentaje: 2.99%

Metas calendarizadas

Seguimiento	Meta Programada	Número de encuestas realizadas	Sumatoria de las calificaciones	Comportamiento Aceptable		Comportamiento en riesgo		Comportamiento Crítico / Fallo en la planeación		Avance del Indicador	Semafización
				Desde	Hasta	Desde	Hasta	Por debajo	Por encima		
Enero	8.00	50	50	7.50	8.00	6.50	7.49	6.50	8.00	0.80	Critico
Febrero	8.00	48	48	7.50	8.00	6.50	7.49	6.50	8.00	0.80	Critico
Marzo	8.00	20	20	7.50	8.00	6.50	7.49	6.50	8.00	0.80	Critico
Abril	8.00			7.50	8.00	6.50	7.49	6.50	8.00		
Mayo	8.00			7.50	8.00	6.50	7.49	6.50	8.00		
Junio	8.00			7.50	8.00	6.50	7.49	6.50	8.00		
Julio	8.00			7.50	8.00	6.50	7.49	6.50	8.00		
Agosto	8.00			7.50	8.00	6.50	7.49	6.50	8.00		
Septiembre	8.00			7.50	8.00	6.50	7.49	6.50	8.00		
Octubre	8.00			7.50	8.00	6.50	7.49	6.50	8.00		
Noviembre	8.00			7.50	8.00	6.50	7.49	6.50	8.00		
Diciembre	8.00			7.50	8.00	6.50	7.49	6.50	8.00		
Anual	8.00	118	118	6.40	8.00	4.80	6.40	4.80	8.00	0.80	Critico

GRÁFICO



Observaciones

TITULAR DE LA URG Mirna Mireya Delgado Romero Directora General del Sistema Municipal DIF Cuernavaca	RESPONSABLE DEL INDICADOR Rosa Vera Monje Collado Responsable de la Atención Comunitaria y Grupos Vulnerables	RESPONSABLE INTEGRACIÓN Josa María Aguirre Pasillas Jefe de Departamento de Planeación y Transparencia del Sistema Municipal del DIF Cuernavaca
---	--	--

Ficha de Indicador del Desempeño



Eje: 9.1.- Cuernavaca socialmente inclusiva.	Programa Sectorial: 9.1.1.- Atención a Grupos en situación de Vulnerabilidad.	Estrategia Realizar reuniones de trabajo con autoridades auxiliares municipales, a efecto de identificar las necesidades de la población y generar acciones destinadas a fortalecer la atención comunitaria	Nivel del Objetivo: Actividad	Clave Indicador: 3.4
--	---	---	---	--------------------------------

Datos de Identificación del Programa Presupuestario

Nombre del Programa Presupuestario: Servicios básicos de Asistencia Social y de apoyo para el Desarrollo Integral de las Familias y de los Grupos Vulnerables del Municipio de Cuernavaca.		
Dependencia: Sistema Municipal para el Desarrollo Integral de la Familia de Cuernavaca.		
Proyecto: DF702	Nombre del Proyecto: DIF Cuernavaca (Recurso fiscal)	Unidad Responsable del Gasto: Coordinación de Atención Comunitaria y Grupos Vulnerables del Sistema Municipal DIF Cuernavaca.

Datos del Indicador

Nombre del Indicador Porcentaje de Jornadas de Salud realizadas de manera semanal para brindar mayor atención a las comunidades..		Definición Corresponde al porcentaje de Jornadas de Salud llevadas a cabo, las cuales tienen como finalidad acercar los servicios que brinda la Coordinación de Atención Comunitaria y Grupos Vulnerables, a la población que se encuentra en situación vulnerable de las diferentes colonias de Cuernavaca.	
Dimensión Eficacia		Tipo del Indicador Gestión	Sentido del Indicador Regular
Método de cálculo (V1/V2) * 100	Variable 1: Jornadas de salud realizadas Variable 2: Jornadas de salud programadas	Unidad de medida Porcentaje	
Meta 2025 100.00%	Año línea base 2024	Valor línea base 100.00%	Frecuencia de medición Mensual

Medios de Verificación
Listas de asistencia, que se encuentran en la Coordinación de Atención Comunitaria y Grupos Vulnerables ubicado en C. Tabachín #123 Col. Bellavista C.P 62140 Cuernavaca, Mor.

Evaluación del Indicador "CREMAA"

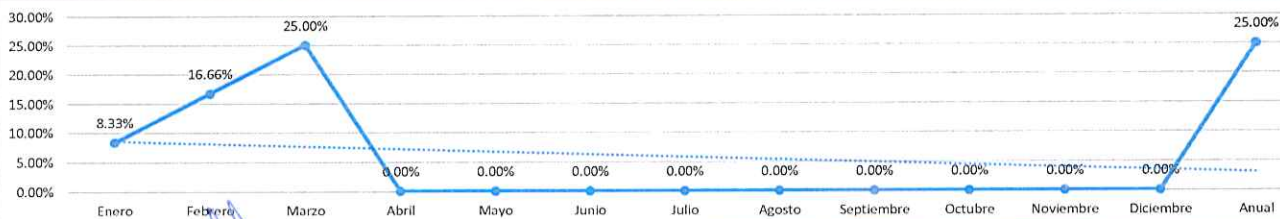
Porcentaje de Cumplimiento: 92.31%

Claridad	Relevancia	Economía	Monitoreable	Adecuado	Aporte Marginal
<i>Preciso e Inequivoco; es decir, poder ser entendido por cualquier persona</i>	<i>Apropiado y debe de medir aspectos importantes del objetivo</i>	<i>Estar disponible a un costo razonable</i>	<i>Poder ser sometido a una evaluación independiente</i>	<i>Ofrecer una base suficiente que permita estimar el desempeño y evaluar los resultados</i>	<i>En caso de que exista más de un indicador para medir el desempeño en determinado nivel de objetivo, este debe proveer información adicional a los demás indicadores propuestos</i>
Porcentaje: 41.00%	Porcentaje: 16.00%	Porcentaje: 8.00%	Porcentaje: 15.32%	Porcentaje: 9.00%	Porcentaje: 2.99%

Metas calendarizadas

Seguimiento	Meta Programada	Jornadas de salud programadas	Jornadas de salud realizadas	Comportamiento Aceptable		Comportamiento en riesgo		Comportamiento Crítico / Fallo en la planeación		Avance del Indicador	Semafización
				Desde	Hasta	Desde	Hasta	Por debajo	Por encima		
Enero	8.33%	22	22	6.66%	8.33%	5.00%	6.65%	5.00%	8.33%	8.33%	Aceptable
Febrero	8.33%	21	21	13.33%	16.66%	10.00%	13.32%	10.00%	16.66%	16.66%	Aceptable
Marzo	8.34%	21	21	20.00%	25.00%	15.00%	19.99%	15.00%	25.00%	25.00%	Aceptable
Abril	8.33%			26.66%	33.33%	20.00%	26.65%	20.00%	33.33%	#¡VALOR!	#¡VALOR!
Mayo	8.33%			33.33%	41.66%	25.00%	33.32%	25.00%	41.66%	#¡VALOR!	#¡VALOR!
Junio	8.34%			40.00%	50.00%	30.00%	39.99%	30.00%	50.00%	#¡VALOR!	#¡VALOR!
Julio	8.33%			46.66%	58.33%	35.00%	46.65%	35.00%	58.33%	#¡VALOR!	#¡VALOR!
Agosto	8.33%			53.33%	66.66%	40.00%	53.32%	40.00%	66.66%	#¡VALOR!	#¡VALOR!
Septiembre	8.34%			60.00%	75.00%	45.00%	59.99%	45.00%	75.00%	#¡VALOR!	#¡VALOR!
Octubre	8.33%			66.66%	83.33%	50.00%	66.65%	50.00%	83.33%	#¡VALOR!	#¡VALOR!
Noviembre	8.33%			73.33%	91.66%	55.00%	73.32%	55.00%	91.66%	#¡VALOR!	#¡VALOR!
Diciembre	8.34%			80.00%	100.00%	60.00%	79.99%	60.00%	100.00%	#¡VALOR!	#¡VALOR!
Anual	100.00%	64	64	80.00%	100.00%	60.00%	79.99%	60.00%	100.00%	25.00%	Aceptable

GRÁFICO



Observaciones

TITULAR DE LA URG Mirna Mireya Delgado Romero Directora General del Sistema Municipal DIF Cuernavaca	RESPONSABLE DEL INDICADOR Rosa Vera Monje Callado Responsable de la Atención Comunitaria y Grupos Vulnerables	RESPONSABLE INTEGRACIÓN José María Aguero Pezallas Jefe de Departamento de Planeación y Transparencia del Sistema Municipal del DIF Cuernavaca
---	--	---

Ficha de Indicador del Desempeño



Eje: 9.1.- Cuernavaca socialmente inclusiva.	Programa Sectorial: 9.1.1.- Atención a Grupos en situación de Vulnerabilidad.	Estrategia Fortalecer y acercar los servicios médicos y de asistencia social, para reducir las desigualdades mejorando el desarrollo de la persona.	Nivel del Objetivo: Actividad	Clave Indicador: 3.5
--	---	---	---	--------------------------------

Datos de Identificación del Programa Presupuestario

Nombre del Programa Presupuestario: Servicios básicos de Asistencia Social y de apoyo para el Desarrollo Integral de las Familias y de los Grupos Vulnerables del Municipio de Cuernavaca.		
Dependencia: Sistema Municipal para el Desarrollo Integral de la Familia de Cuernavaca.		
Proyecto: DF702	Nombre del Proyecto: DIF Cuernavaca	Unidad Responsable del Gasto: Coordinación de Atención Comunitaria y Grupos Vulnerables del Sistema Municipal DIF

Datos del Indicador

Nombre del Indicador Porcentaje de campañas de asistencia social realizadas en las comunidades para acortar la brecha de desigualdad.		Definición Este indicador mide el porcentaje de campañas de asistencia social realizadas, las cuales tienen como finalidad acercar los servicios que otorga el Sistema Municipal DIF Cuernavaca, a través de la realización de jornadas de salud, actividades y proyectos.	
Dimensión Eficacia		Tipo del Indicador Gestión	Sentido del Indicador Regular
Método de cálculo (V1/V2) * 100	Variable 1: Campañas realizadas Variable 2: Campañas programadas	Unidad de medida Porcentaje	
Meta 2025 100.00%	Año línea base 2024	Valor línea base 100.00%	Frecuencia de medición Mensual

Medios de Verificación
Planeación de campañas, que se encuentra en la Coordinación de Atención Comunitaria y Grupos Vulnerables ubicado en C. Tabachín #123 Col. Bellavista C.P 62140 Cuernavaca, Mor.

Evaluación del Indicador "CREMAA"

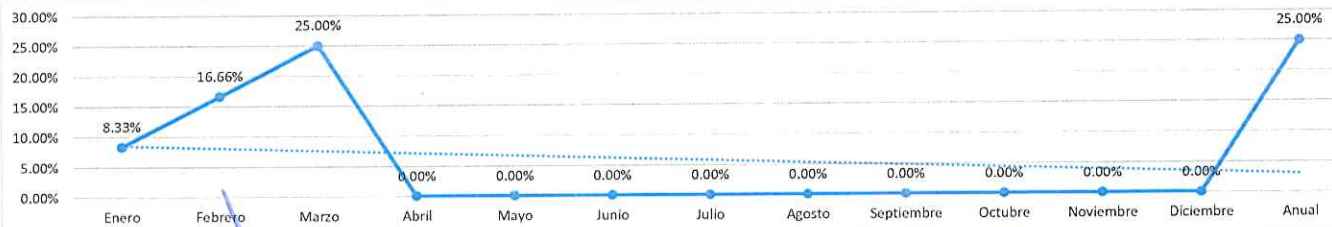
Porcentaje de Cumplimiento: 92.31%

Claridad <i>Preciso e inequívoco; es decir, poder ser entendido por cualquier persona</i>	Relevancia <i>Apropiado y debe de medir aspectos importantes del objetivo</i>	Economía <i>Estar disponible a un costo razonable</i>	Monitoreable <i>Poder ser sometido a una evaluación independiente</i>	Adecuado <i>Ofrecer una base suficiente que permita estimar el desempeño y evaluar los resultados</i>	Aporte Marginal <i>En caso de que exista más de un indicador para medir el desempeño en determinado nivel de objetivo, este debe proveer información adicional a los demás indicadores propuestos</i>
Porcentaje: 41.00%	Porcentaje: 16.00%	Porcentaje: 8.00%	Porcentaje: 15.32%	Porcentaje: 9.00%	Porcentaje: 2.99%

Metas calendarizadas

Seguimiento	Meta Programada	Campañas programadas	Campañas realizadas	Comportamiento Aceptable		Comportamiento en riesgo		Comportamiento Crítico / Fallo en la planeación		Avance del Indicador	Semafización
				Desde	Hasta	Desde	Hasta	Por debajo	Por encima		
Enero	8.33%	22	22	6.66%	8.33%	5.00%	6.65%	5.00%	8.33%	8.33%	Aceptable
Febrero	8.33%	26	26	13.33%	16.66%	10.00%	13.32%	10.00%	16.66%	16.66%	Aceptable
Marzo	8.34%	25	25	20.00%	25.00%	15.00%	19.99%	15.00%	25.00%	25.00%	Aceptable
Abril	8.33%			26.66%	33.33%	20.00%	26.65%	20.00%	33.33%	# VALORI	# VALORI
Mayo	8.33%			33.33%	41.66%	25.00%	33.32%	25.00%	41.66%	# VALORI	# VALORI
Junio	8.34%			40.00%	50.00%	30.00%	39.99%	30.00%	50.00%	# VALORI	# VALORI
Julio	8.33%			46.66%	58.33%	35.00%	46.65%	35.00%	58.33%	# VALORI	# VALORI
Agosto	8.33%			53.33%	66.66%	40.00%	53.32%	40.00%	66.66%	# VALORI	# VALORI
Septiembre	8.34%			60.00%	75.00%	45.00%	59.99%	45.00%	75.00%	# VALORI	# VALORI
Octubre	8.33%			66.66%	83.33%	50.00%	66.65%	50.00%	83.33%	# VALORI	# VALORI
Noviembre	8.33%			73.33%	91.66%	55.00%	73.32%	55.00%	91.66%	# VALORI	# VALORI
Diciembre	8.34%			80.00%	100.00%	60.00%	79.99%	60.00%	100.00%	# VALORI	# VALORI
Anual	100.00%	73	73	80.00%	100.00%	60.00%	79.99%	60.00%	100.00%	25.00%	Aceptable

GRÁFICO



Observaciones

TITULAR DE LA URG Mirna Mireya Delgado Romero Directora General del Sistema Municipal DIF Cuernavaca	RESPONSABLE DEL INDICADOR Rosa Vera Monje Collado Responsable de la Atención Comunitaria y Grupos Vulnerables	RESPONSABLE INTEGRACIÓN Jorge Martín Aguirre Pasillas Jefe de Departamento de Planeación y Transparencia del Sistema Municipal del DIF Cuernavaca
---	--	--

Ficha de Indicador del Desempeño



Eje: 9.1.- Cuernavaca socialmente inclusiva.	Programa Sectorial: 9.1.1.- Atención a Grupos en situación de Vulnerabilidad.	Estrategia Otorgar servicios de consulta médica especializada en Ortopedia y Traumatología, a los grupos vulnerables identificados en el Municipio de Cuernavaca.	Nivel del Objetivo: Componente	Clave Indicador: 4
--	---	---	--	------------------------------

Datos de Identificación del Programa Presupuestario

Nombre del Programa Presupuestario: Servicios básicos de Asistencia Social y de apoyo para el Desarrollo Integral de las Familias y de los Grupos Vulnerables del Municipio de Cuernavaca.	
Dependencia: Sistema Municipal para el Desarrollo Integral de la Familia de Cuernavaca.	
Proyecto: DF702	Nombre del Proyecto: DIF Cuernavaca (Recurso fiscal)
Unidad Responsable del Gasto: Jefatura de Departamento de la Unidad Básica de Rehabilitación y Atención a personas con Discapacidad del Sistema Municipal DIF Cuernavaca.	

Datos del Indicador

Nombre del Indicador Porcentaje de solicitudes atendidas en la Unidad Básica de Rehabilitación y Atención a personas con Discapacidad.	Definición Corresponde al porcentaje de atención de los servicios dentro de la Unidad Básica de Rehabilitación y Atención a personas con Discapacidad, donde se les proporciona servicios de rehabilitación de carácter básico como son: Consulta de medicina especializada en rehabilitación y terapia física, para las personas del municipio de Cuernavaca con una discapacidad temporal o permanente, estableciendo como prioridad aquella población de escasos recursos.
--	---

Dimensión Eficacia	Tipo del Indicador Gestión	Sentido del Indicador Regular
Método de cálculo (V1/V2) * 100	Variable 1: Solicitudes realizadas Variable 2: Solicitudes recibidas	Unidad de medida Porcentaje
Meta 2025 100.00%	Año línea base 2024	Valor línea base 100.00%
Frecuencia de medición Trimestral		

Medios de Verificación Expedientes a resguardo de la Unidad Básica de Rehabilitación y Atención a Personas con Discapacidad y Reporte de Ingresos ubicado en C. Tabachín #123 Col. Bellavista C.P 62140

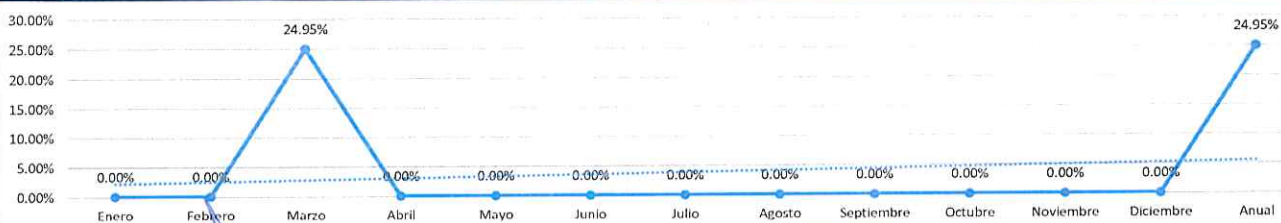
Evaluación del indicador "CREMAA"

Claridad <i>Preciso e inequívoco; es decir, poder ser entendido por cualquier persona</i>	Relevancia <i>Apropiado y debe de medir aspectos importantes del objetivo</i>	Economía <i>Estar disponible a un costo razonable</i>	Monitoreable <i>Poder ser sometido a una evaluación independiente</i>	Adecuado <i>Ofrecer una base suficiente que permita estimar el desempeño y evaluar los resultados</i>	Aporte Marginal <i>En caso de que exista más de un indicador para medir el desempeño en determinado nivel de objetivo, este debe proveer información adicional a los demás indicadores propuestos</i>
Porcentaje 41.00%	Porcentaje 16.00%	Porcentaje 8.00%	Porcentaje 15.32%	Porcentaje 9.00%	Porcentaje 2.99%

Metas calendarizadas

Seguimiento	Meta Programada	Solicitudes recibidas	Solicitudes realizadas	Comportamiento Aceptable		Comportamiento en riesgo		Comportamiento Crítico / Fallo en la planeación		Avance del Indicador	Semaforzación
				Desde	Hasta	Desde	Hasta	Por debajo	Por encima		
Enero											
Febrero											
Marzo	25.00%	1819	1815	20.00%	25.00%	15.00%	19.99%	15.00%	25.00%	24.95%	Aceptable
Abril											
Mayo											
Junio	25.00%			40.00%	50.00%	30.00%	39.99%	30.00%	50.00%	# VALOR!	# VALOR!
Julio											
Agosto											
Septiembre	25.00%			60.00%	75.00%	45.00%	59.99%	45.00%	75.00%	# VALOR!	# VALOR!
Octubre											
Noviembre											
Diciembre	25.00%			80.00%	100.00%	60.00%	79.99%	60.00%	100.00%	# VALOR!	# VALOR!
Anual	100.00%	1819	1815	80.00%	100.00%	60.00%	79.99%	60.00%	100.00%	24.95%	Aceptable

GRÁFICO



Observaciones

TITULAR DE LA URG Mirna Mireya Delgado Romero Directora General del Sistema Municipal DIF Cuernavaca	RESPONSABLE DEL INDICADOR Daniela Gomez Miungula Jefa de Departamento de la Unidad Básica de Rehabilitación y Atención a Personas con Discapacidad	RESPONSABLE INTEGRACIÓN Inés María Aguirre Pasillas Jefa de Departamento de Planeación y Transparencia del Sistema Municipal del DIF Cuernavaca
---	---	--

Ficha de Indicador del Desempeño



Eje: 9.1.- Cuernavaca socialmente inclusiva.	Programa Sectorial: 9.1.1.- Atención a Grupos en situación de Vulnerabilidad.	Estrategia Otorgar servicios de consulta médica especializada en Ortopedia y Traumatología, a los grupos vulnerables identificados en el Municipio de Cuernavaca.	Nivel del Objetivo: Actividad	Clave Indicador: 4.1
--	---	---	---	--------------------------------

Datos de Identificación del Programa Presupuestario

Nombre del Programa Presupuestario: Servicios básicos de Asistencia Social y de apoyo para el Desarrollo Integral de las Familias y de los Grupos Vulnerables del Municipio de Cuernavaca.		
Dependencia: Sistema Municipal para el Desarrollo Integral de la Familia de Cuernavaca.		
Proyecto: DF702	Nombre del Proyecto: DIF Cuernavaca (Recurso fiscal)	Unidad Responsable del Gasto: Jefatura de Departamento de la Unidad Básica de Rehabilitación y Atención a personas con Discapacidad del Sistema Municipal DIF Cuernavaca.

Datos del Indicador

Nombre del Indicador Porcentaje de Consultas médicas de especialidad en rehabilitación, realizadas en la Unidad Básica de Rehabilitación y Atención a personas con Discapacidad.		Definición Se refiere al porcentaje de atención en consultas de medicina especializada enfocada en rehabilitación, dirigidas a personas de todas las edades del municipio de Cuernavaca, con enfoque en patologías que requieran terapia física por una discapacidad temporal o permanente.	
Dimensión Eficacia		Tipo del Indicador Gestión	Sentido del Indicador Regular
Método de cálculo (V1/V2) * 100	Variable 1: Consultas médicas de especialidad en rehabilitación realizadas Variable 2: Consultas médicas de especialidad en rehabilitación programadas	Unidad de medida Porcentaje	
Meta 2025 100.00%	Año línea base 2024	Valor línea base 100.00%	Frecuencia de medición Mensual

Medios de Verificación
Expedientes a resguardo de la Unidad Básica de Rehabilitación y Atención a Personas con Discapacidad y Reporte de Ingresos ubicado en C. Tabachín #123 Col. Bellavista C.P 62140

Evaluación del Indicador "CREMAA"

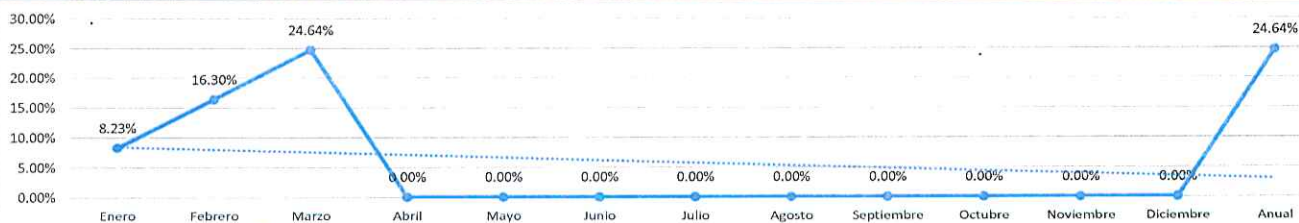
Porcentaje de Cumplimiento: 92.31%

Claridad <i>Preciso e inequívoco; es decir, poder ser entendido por cualquier persona</i>	Relevancia <i>Apropiado y debe de medir aspectos importantes del objetivo</i>	Economía <i>Estar disponible a un costo razonable</i>	Monitoreable <i>Poder ser sometido a una evaluación independiente</i>	Adecuado <i>Ofrecer una base suficiente que permita estimar el desempeño y evaluar los resultados</i>	Aporte Marginal <i>En caso de que exista más de un indicador para medir el desempeño en determinado nivel de objetivo, este debe proveer información adicional a los demás indicadores propuestos</i>
Porcentaje: 41.00%	Porcentaje: 16.00%	Porcentaje: 8.00%	Porcentaje: 15.32%	Porcentaje: 9.00%	Porcentaje: 2.99%

Metas calendarizadas

Seguimiento	Meta Programada	Consultas médicas de especialidad programadas	Consultas médicas de especialidad realizadas	Comportamiento Aceptable		Comportamiento en riesgo		Comportamiento Crítico / Fallo en la planeación		Avance del Indicador	Semaforzación
				Desde	Hasta	Desde	Hasta	Por debajo	Por encima		
Enero	8.33%	85	84	6.66%	8.33%	5.00%	6.65%	5.00%	8.33%	8.23%	Aceptable
Febrero	8.33%	95	92	13.33%	16.66%	10.00%	13.32%	10.00%	16.66%	16.30%	Aceptable
Marzo	8.34%	102	102	20.00%	25.00%	15.00%	19.99%	15.00%	25.00%	24.64%	Aceptable
Abril	8.33%			26.66%	33.33%	20.00%	26.65%	20.00%	33.33%	#IVALOR!	#IVALOR!
Mayo	8.33%			33.33%	41.66%	25.00%	33.32%	25.00%	41.66%	#IVALOR!	#IVALOR!
Junio	8.34%			40.00%	50.00%	30.00%	39.99%	30.00%	50.00%	#IVALOR!	#IVALOR!
Julio	8.33%			46.66%	58.33%	35.00%	46.65%	35.00%	58.33%	#IVALOR!	#IVALOR!
Agosto	8.33%			53.33%	66.66%	40.00%	53.32%	40.00%	66.66%	#IVALOR!	#IVALOR!
Septiembre	8.34%			60.00%	75.00%	45.00%	59.99%	45.00%	75.00%	#IVALOR!	#IVALOR!
Octubre	8.33%			66.66%	83.33%	50.00%	66.65%	50.00%	83.33%	#IVALOR!	#IVALOR!
Noviembre	8.33%			73.33%	91.66%	55.00%	73.32%	55.00%	91.66%	#IVALOR!	#IVALOR!
Diciembre	8.34%			80.00%	100.00%	60.00%	79.99%	60.00%	100.00%	#IVALOR!	#IVALOR!
Anual	100.00%	282	278	80.00%	100.00%	60.00%	79.99%	60.00%	100.00%	24.64%	Aceptable

GRÁFICO



Observaciones

TITULAR DE LA URG Mirna Mireya Delgado Romero Directora General del Sistema Municipal DIF Cuernavaca	RESPONSABLE DEL INDICADOR Daniela Gomez Mungula Jefa de Departamento de la Unidad Básica de Rehabilitación y Atención a Personas con Discapacidad	RESPONSABLE INTEGRACIÓN José María Aguirre Pasillas Jefe de Departamento de Planeación y Transparencia del Sistema Municipal del DIF Cuernavaca
---	--	--

Ficha de Indicador del Desempeño



Eje: 9.1.- Cuernavaca socialmente inclusiva.	Programa Sectorial: 9.1.1.- Atención a Grupos en situación de Vulnerabilidad.	Estrategia Otorgar servicios de consulta médica especializada en Ortopedia y Traumatología, a los grupos vulnerables identificados en el Municipio de Cuernavaca.	Nivel del Objetivo: Actividad	Clave Indicador: 4.2
--	---	---	---	--------------------------------

Datos de Identificación del Programa Presupuestario

Nombre del Programa Presupuestario: Servicios básicos de Asistencia Social y de apoyo para el Desarrollo Integral de las Familias y de los Grupos Vulnerables del Municipio de Cuernavaca.		
Dependencia: Sistema Municipal para el Desarrollo Integral de la Familia de Cuernavaca.		
Proyecto: DF702	Nombre del Proyecto: DIF Cuernavaca (Recurso fiscal)	Unidad Responsable del Gasto: Jefatura de Departamento de la Unidad Básica de Rehabilitación y Atención a personas con Discapacidad del Sistema Municipal DIF Cuernavaca

Datos del Indicador

Nombre del Indicador Porcentaje de consultas programadas y realizadas de fisioterapia a grupos vulnerables identificados.		Definición Corresponde al porcentaje de atención de consultas de fisioterapia realizadas en la Unidad Básica de Rehabilitación y Atención a personas con Discapacidad, las cuales consisten en: Mecanoterapia, Electroterapia, Termoterapia, Hidroterapia y Diatermia.	
Dimensión Eficacia	Tipo del Indicador Gestión	Sentido del Indicador Regular	
Método de cálculo (V1/V2) * 100	Variable 1: Consultas de fisioterapia realizadas Variable 2: Consultas de fisioterapia programadas	Unidad de medida Porcentaje	
Meta 2025 100.00%	Año línea base 2024	Valor línea base 100.00%	Frecuencia de medición Mensual

Medios de Verificación
Expedientes a resguardo de la Unidad Básica de Rehabilitación y Atención a Personas con Discapacidad y Reporte de Ingresos ubicado en C. Tabachín #123 Col. Bellavista C.P 62140

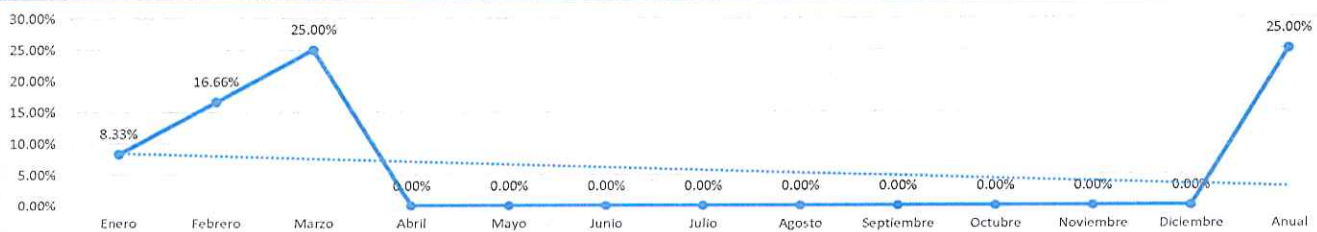
Evaluación del Indicador "CREMAA"

Claridad <i>Preciso e inequívoco; es decir, poder ser entendido por cualquier persona</i>				Relevancia <i>Apropiado y debe de medir aspectos importantes del objetivo</i>		Economía <i>Estar disponible a un costo razonable</i>		Monitoreable <i>Poder ser sometido a una evaluación independiente</i>		Adecuado <i>Ofrecer una base suficiente que permita estimar el desempeño y evaluar los resultados</i>		Aporte Marginal <i>En caso de que exista más de un indicador para medir el desempeño en determinado nivel de objetivo, este debe proveer información adicional a los demás indicadores propuestos</i>	
Porcentaje	41.00%	Porcentaje	16.00%	Porcentaje	8.00%	Porcentaje	15.32%	Porcentaje	9.00%	Porcentaje	2.99%		

Metas calendarizadas

Seguimiento	Meta Programada	Consultas de fisioterapia programadas	Consultas de fisioterapia realizadas	Comportamiento Aceptable		Comportamiento en riesgo		Comportamiento Crítico / Fallo en la planeación		Avance del Indicador	Semafización
				Desde	Hasta	Desde	Hasta	Por debajo	Por encima		
Enero	8.33%	464	464	6.66%	8.33%	5.00%	6.65%	5.00%	8.33%	8.33%	Aceptable
Febrero	8.33%	472	472	13.33%	16.66%	10.00%	13.32%	10.00%	16.66%	16.66%	Aceptable
Marzo	8.34%	601	601	20.00%	25.00%	15.00%	19.99%	15.00%	25.00%	25.00%	Aceptable
Abril	8.33%			26.66%	33.33%	20.00%	26.65%	20.00%	33.33%	#¡VALOR!	#¡VALOR!
Mayo	8.33%			33.33%	41.66%	25.00%	33.32%	25.00%	41.66%	#¡VALOR!	#¡VALOR!
Junio	8.34%			40.00%	50.00%	30.00%	39.99%	30.00%	50.00%	#¡VALOR!	#¡VALOR!
Julio	8.33%			46.66%	58.33%	35.00%	46.65%	35.00%	58.33%	#¡VALOR!	#¡VALOR!
Agosto	8.33%			53.33%	66.66%	40.00%	53.32%	40.00%	66.66%	#¡VALOR!	#¡VALOR!
Septiembre	8.34%			60.00%	75.00%	45.00%	59.99%	45.00%	75.00%	#¡VALOR!	#¡VALOR!
Octubre	8.33%			66.66%	83.33%	50.00%	66.65%	50.00%	83.33%	#¡VALOR!	#¡VALOR!
Noviembre	8.33%			73.33%	91.66%	55.00%	73.32%	55.00%	91.66%	#¡VALOR!	#¡VALOR!
Diciembre	8.34%			80.00%	100.00%	60.00%	79.99%	60.00%	100.00%	#¡VALOR!	#¡VALOR!
Anual	100.00%	1537	1537	80.00%	100.00%	60.00%	79.99%	60.00%	100.00%	25.00%	Aceptable

GRÁFICO



Observaciones

TITULAR DE LA URG Mirna Mireya Delgado Romero Directora General del Sistema Municipal DIF Cuernavaca	RESPONSABLE DEL INDICADOR Daniela Gómez Munguía Jefe de Departamento de la Unidad Básica de Rehabilitación y Atención a Personas con Discapacidad	RESPONSABLE INTEGRACIÓN José María Aguilrre Pasillas Jefe de Departamento de Planeación y Transparencia del Sistema Municipal del DIF Cuernavaca
---	--	---

Ficha de Indicador del Desempeño



Eje: 9.1.- Cuernavaca socialmente inclusiva.	Programa Sectorial: 9.1.1.- Atención a Grupos en situación de Vulnerabilidad.	Estrategia Realizar reuniones de trabajo con autoridades auxiliares municipales, a efecto de identificar las necesidades de la población y generar acciones destinadas a fortalecer la atención comunitaria.	Nivel del Objetivo: Componente	Clave Indicador: 5
--	---	--	--	------------------------------

Datos de Identificación del Programa Presupuestario

Nombre del Programa Presupuestario: Servicios básicos de Asistencia Social y de apoyo para el Desarrollo Integral de las Familias y de los Grupos Vulnerables del Municipio de Cuernavaca.		
Dependencia: Sistema Municipal para el Desarrollo Integral de la Familia de Cuernavaca.		
Proyecto: DF702	Nombre del Proyecto: DIF Cuernavaca (Recurso fiscal)	Unidad Responsable del Gasto: Coordinación de Atención Comunitaria y Grupos Vulnerables del Sistema Municipal DIF Cuernavaca.

Datos del Indicador

Nombre del Indicador Porcentaje de campañas de difusión y promoción de servicios, trámites, promociones y programas del Sistema Municipal DIF Cuernavaca		Definición Comprende al porcentaje de difusión y promoción de los servicios, trámites, promociones y programas que proporciona el Sistema Municipal DIF Cuernavaca, a través de los medios impresos y electrónicos.	
Dimensión Eficacia		Tipo del Indicador Gestión	Sentido del Indicador Regular
Método de cálculo (V1/V2) * 100	Variable 1: Campañas de difusión y promoción realizadas Variable 2: Campañas de difusión y promoción programadas	Unidad de medida Porcentaje	
Meta 2025 100.00%	Año línea base 2024	Valor línea base 100.00%	Frecuencia de medición Trimestral

Medios de Verificación
Planeación de publicaciones, que se encuentran en la Dirección de Comunicación Social ubicado en C. Tabachín #123 Col. Bellavista C.P 62140 Cuernavaca, Mor.


Evaluación del Indicador "CREMAA"

Claridad <i>Preciso e inequívoco; es decir, poder ser entendido por cualquier persona</i>				Relevancia <i>Apropiado y debe de medir aspectos importantes del objetivo</i>		Economía <i>Estar disponible a un costo razonable</i>		Monitoreable <i>Poder ser sometido a una evaluación independiente</i>		Adecuado <i>Ofrecer una base suficiente que permita estimar el desempeño y evaluar los resultados</i>		Aporte Marginal <i>En caso de que exista más de un indicador para medir el desempeño en determinado nivel de objetivo, este debe proveer información adicional a los demás indicadores propuestos</i>	
Porcentaje	41.00%	Porcentaje	16.00%	Porcentaje	8.00%	Porcentaje	15.32%	Porcentaje	9.00%	Porcentaje	2.99%		

Metas calendarizadas

Seguimiento	Meta Programada	Campañas de difusión y promoción programadas	Campañas de difusión y promoción realizadas	Comportamiento Aceptable		Comportamiento en riesgo		Comportamiento Crítico / Fallo en la planeación		Avance del Indicador	Semafización
				Desde	Hasta	Desde	Hasta	Por debajo	Por encima		
Enero											
Febrero											
Marzo	25.00%	82	82	20.00%	25.00%	15.00%	19.99%	15.00%	25.00%	25.00%	Acceptable
Abril											
Mayo											
Junio	25.00%			40.00%	50.00%	30.00%	39.99%	30.00%	50.00%	#IVALORI	#IVALORI
Julio											
Agosto											
Septiembre	25.00%			60.00%	75.00%	45.00%	59.99%	45.00%	75.00%	#IVALORI	#IVALORI
Octubre											
Noviembre											
Diciembre	25.00%			80.00%	100.00%	60.00%	79.99%	60.00%	100.00%	#IVALORI	#IVALORI
Anual	100.00%	82	82	80.00%	100.00%	60.00%	79.99%	60.00%	100.00%	25.00%	Acceptable

GRÁFICO



Observaciones

TITULAR DE LA URG Mirna Miraya Delgado Romero Directora General del Sistema Municipal DIF Cuernavaca	RESPONSABLE DEL INDICADOR Luis Humberto Ariamendi García Director de Comunicación Social del Sistema Municipal DIF Cuernavaca	RESPONSABLE INTEGRACIÓN José María Aguirre Pasillas Jefe de Departamento de Planeación y Transparencia del Sistema Municipal del DIF Cuernavaca
---	--	--

Ficha de Indicador del Desempeño



Eje: 9.1.- Cuernavaca socialmente inclusiva.	Programa Sectorial: 9.1.1.- Atención a Grupos en situación de Vulnerabilidad.	Estrategia Fortalecer y acercar los servicios médicos y de asistencia social, para reducir las desigualdades mejorando el desarrollo de la persona.	Nivel del Objetivo: Actividad	Clave Indicador: 5.1
--	---	---	---	--------------------------------

Datos de Identificación del Programa Presupuestario

Nombre del Programa Presupuestario: Servicios básicos de Asistencia Social y de apoyo para el Desarrollo Integral de las Familias y de los Grupos Vulnerables del Municipio de Cuernavaca.		
Dependencia: Sistema Municipal para el Desarrollo Integral de la Familia de Cuernavaca.		
Proyecto: DF702	Nombre del Proyecto: DIF Cuernavaca (Recurso fiscal)	Unidad Responsable del Gasto: Dirección de Comunicación Social del Sistema Municipal DIF Cuernavaca.

Datos del Indicador

Nombre del Indicador Porcentaje de campañas de difusión realizadas referente a los servicios médicos que otorgan el Sistema Municipal DIF Cuernavaca.		Definición Porcentaje obtenido del resultado de la difusión y promoción de los servicios médicos que proporciona el Sistema Municipal DIF Cuernavaca a través de los medios impresos y electrónicos.	
Dimensión Eficacia		Tipo del Indicador Gestión	Sentido del Indicador Regular
Método de cálculo (V1/V2) * 100	Variable 1: Campañas de difusión realizadas	Variable 2: Campañas difusión programadas	Unidad de medida Porcentaje
Meta 2025 100.00%	Año línea base 2024	Valor línea base 100.00%	Frecuencia de medición Mensual

Medios de Verificación
Planeación de publicaciones, que se encuentran en la Dirección de Comunicación Social ubicado en C. Tabachín #123 Col. Bellavista C.P 62140 Cuernavaca, Mor.

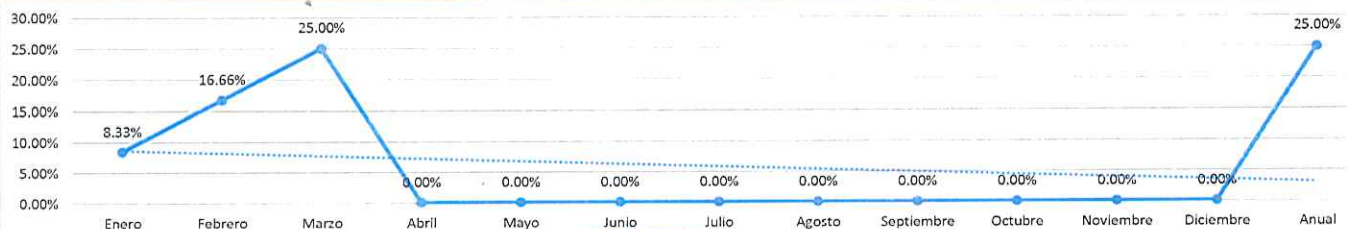
Evaluación del Indicador "CREMAA"

Porcentaje de Cumplimiento: 92.31%					
Claridad <i>Preciso e inequívoco; es decir, poder ser entendido por cualquier persona</i>	Relevancia <i>Apropiado y debe de medir aspectos importantes del objetivo</i>	Economía <i>Estar disponible a un costo razonable</i>	Monitoreable <i>Poder ser sometido a una evaluación independiente</i>	Adecuado <i>Ofrecer una base suficiente que permita estimar el desempeño y evaluar los resultados</i>	Aporte Marginal <i>En caso de que exista más de un indicador para medir el desempeño en determinado nivel de objetivo, este debe proveer información adicional a los demás indicadores propuestos</i>
Porcentaje: 41.00%	Porcentaje: 16.00%	Porcentaje: 8.00%	Porcentaje: 15.32%	Porcentaje: 9.00%	Porcentaje: 2.99%

Metas calendarizadas

Seguimiento	Meta Programada	Campañas difusión programadas	Campañas de difusión realizadas	Comportamiento Aceptable		Comportamiento en riesgo		Comportamiento Crítico / Fallo en la planeación		Avance del Indicador	SemafORIZACIÓN
				Desde	Hasta	Desde	Hasta	Por debajo	Por encima		
Enero	8.33%	20	20	6.66%	8.33%	5.00%	6.65%	5.00%	8.33%	8.33%	Aceptable
Febrero	8.33%	29	29	13.33%	16.66%	10.00%	13.32%	10.00%	16.66%	16.66%	Aceptable
Marzo	8.34%	33	33	20.00%	25.00%	15.00%	19.99%	15.00%	25.00%	25.00%	Aceptable
Abril	8.33%			26.66%	33.33%	20.00%	26.65%	20.00%	33.33%	#IVALOR!	#IVALOR!
Mayo	8.33%			33.33%	41.66%	25.00%	33.32%	25.00%	41.66%	#IVALOR!	#IVALOR!
Junio	8.34%			40.00%	50.00%	30.00%	39.99%	30.00%	50.00%	#IVALOR!	#IVALOR!
Julio	8.33%			46.66%	58.33%	35.00%	46.65%	35.00%	58.33%	#IVALOR!	#IVALOR!
Agosto	8.33%			53.33%	66.66%	40.00%	53.32%	40.00%	66.66%	#IVALOR!	#IVALOR!
Septiembre	8.34%			60.00%	75.00%	45.00%	59.99%	45.00%	75.00%	#IVALOR!	#IVALOR!
Octubre	8.33%			66.66%	83.33%	50.00%	66.65%	50.00%	83.33%	#IVALOR!	#IVALOR!
Noviembre	8.33%			73.33%	91.66%	55.00%	73.32%	55.00%	91.66%	#IVALOR!	#IVALOR!
Diciembre	8.34%			80.00%	100.00%	60.00%	79.99%	60.00%	100.00%	#IVALOR!	#IVALOR!
Anual	100.00%	82	82	80.00%	100.00%	60.00%	79.99%	60.00%	100.00%	25.00%	Aceptable

GRÁFICO



Observaciones			
<table border="0" style="width: 100%;"> <tr> <td style="text-align: center; width: 33%;"> TITULAR DE LA URG Mirna Mireya Delgado Romero Directora General del Sistema Municipal DIF Cuernavaca </td> <td style="text-align: center; width: 33%;"> RESPONSABLE DEL INDICADOR Luis Humberto Arizmendi García Director de Comunicación Social del Sistema Municipal DIF Cuernavaca </td> <td style="text-align: center; width: 33%;"> RESPONSABLE INTEGRACIÓN José María Aguirre Pasillas Jefe de Departamento de Planeación y Transparencia del Sistema Municipal del DIF Cuernavaca </td> </tr> </table>	TITULAR DE LA URG Mirna Mireya Delgado Romero Directora General del Sistema Municipal DIF Cuernavaca	RESPONSABLE DEL INDICADOR Luis Humberto Arizmendi García Director de Comunicación Social del Sistema Municipal DIF Cuernavaca	RESPONSABLE INTEGRACIÓN José María Aguirre Pasillas Jefe de Departamento de Planeación y Transparencia del Sistema Municipal del DIF Cuernavaca
TITULAR DE LA URG Mirna Mireya Delgado Romero Directora General del Sistema Municipal DIF Cuernavaca	RESPONSABLE DEL INDICADOR Luis Humberto Arizmendi García Director de Comunicación Social del Sistema Municipal DIF Cuernavaca	RESPONSABLE INTEGRACIÓN José María Aguirre Pasillas Jefe de Departamento de Planeación y Transparencia del Sistema Municipal del DIF Cuernavaca	

Ficha de Indicador del Desempeño



Eje: 9.1.- Cuernavaca socialmente inclusiva.	Programa Sectorial: 9.1.1.- Atención a Grupos en situación de Vulnerabilidad.	Estrategia Coordinar la intervención del sector público y privado, mediante la celebración de convenios de colaboración, diseñando programas y proyectos integrales que beneficien a más personas y grupos sociales	Nivel del Objetivo: Componente	Clave Indicador: 6
--	---	---	--	------------------------------

Datos de Identificación del Programa Presupuestario

Nombre del Programa Presupuestario: Servicios básicos de Asistencia Social y de apoyo para el Desarrollo Integral de las Familias y de los Grupos Vulnerables del Municipio de Cuernavaca.	
Dependencia: Sistema Municipal para el Desarrollo Integral de la Familia de Cuernavaca.	
Proyecto: DF702	Nombre del Proyecto: DIF Cuernavaca (Recurso fiscal)
Unidad Responsable del Gasto: Secretaría del Sistema Municipal para el Desarrollo Integral de la Familia de Cuernavaca.	

Datos del Indicador

Nombre del Indicador Porcentaje de avance en la construcción y actualización de la red de trabajo para dar cumplimiento a los objetivos del Sistema Municipal DIF Cuernavaca.		Definición Construir a través de la vinculación con instituciones públicas y privadas, una red de trabajo que permita alianzas estratégicas de colaboración para dar cumplimiento en forma conjunta a los objetivos del Sistema Municipal DIF Cuernavaca.	
Dimensión Eficacia		Tipo del Indicador Gestión	Sentido del Indicador Regular
Método de cálculo (V1/V2) * 100	Variable 1: Avance realizado Variable 2: Avance programado	Unidad de medida Porcentaje	
Meta 2025 100.00%	Año línea base 2024	Valor línea base 100.00%	Frecuencia de medición Trimestral

Medios de Verificación
Instrumentos jurídicos celebrados, que se encuentran en la Secretaría ubicado en C. Tabachín #123 Col. Bellavista C.P 62140 Cuernavaca, Mor.

Evaluación del Indicador "CREMAA"

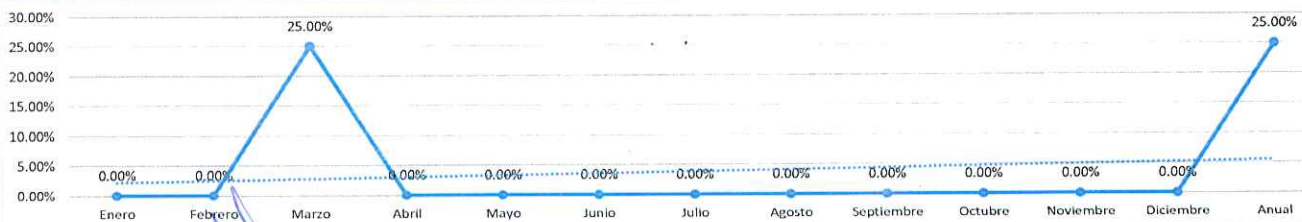
Porcentaje de Cumplimiento: 92.31%

Claridad <i>Preciso e inequívoco; es decir, poder ser entendido por cualquier persona</i>	Relevancia <i>Apropiada y debe de medir aspectos importantes del objetivo</i>	Economía <i>Estar disponible a un costo razonable</i>	Monitoreable <i>Poder ser sometido a una evaluación independiente</i>	Adecuado <i>Ofrecer una base suficiente que permita estimar el desempeño y evaluar los resultados</i>	Aporte Marginal <i>En caso de que exista más de un indicador para medir el desempeño en determinado nivel de objetivo, este debe proveer información adicional a los demás indicadores propuestos</i>
Porcentaje: 41.00%	Porcentaje: 16.00%	Porcentaje: 8.00%	Porcentaje: 15.32%	Porcentaje: 9.00%	Porcentaje: 2.99%

Metas calendarizadas

Seguimiento	Meta Programada	Avance programado	Avance realizado	Comportamiento Aceptable		Comportamiento en riesgo		Comportamiento Crítico / Fallo en la planeación		Avance del Indicador	Semaforzación
				Desde	Hasta	Desde	Hasta	Por debajo	Por encima		
Enero											
Febrero											
Marzo	25.00%	11	11	20.00%	25.00%	15.00%	19.99%	15.00%	25.00%	25.00%	Acceptable
Abril											
Mayo											
Junio	25.00%			40.00%	50.00%	30.00%	39.99%	30.00%	50.00%	#[VALOR!]	#[VALOR!]
Julio											
Agosto											
Septiembre	25.00%			60.00%	75.00%	45.00%	59.99%	45.00%	75.00%	#[VALOR!]	#[VALOR!]
Octubre											
Noviembre											
Diciembre	25.00%			80.00%	100.00%	60.00%	79.99%	60.00%	100.00%	#[VALOR!]	#[VALOR!]
Anual	100.00%	11	11	80.00%	100.00%	60.00%	79.99%	60.00%	100.00%	25.00%	Acceptable

GRÁFICO



Observaciones

TITULAR DE LA URG Mirna Mireya Delgado Romero Directora General del Sistema Municipal DIF Cuernavaca	RESPONSABLE DEL INDICADOR Isalga Valdez Marin Secretario del Sistema Municipal DIF Cuernavaca	RESPONSABLE INTEGRACIÓN Jose Maria Aguirre Pasillas Jefe de Departamento de Planeación y Transparencia del Sistema Municipal del DIF Cuernavaca
---	--	--

Ficha de Indicador del Desempeño



Eje: 9.1.- Cuernavaca socialmente inclusiva.	Programa Sectorial: 9.1.1.- Atención a Grupos en situación de Vulnerabilidad.	Estrategia Coordinar la intervención del sector público y privado, mediante la celebración de convenios de colaboración, diseñando programas y proyectos integrales que beneficien a más personas y grupos sociales	Nivel del Objetivo: Actividad	Clave Indicador: 6.1
--	---	---	---	--------------------------------

Datos de Identificación del Programa Presupuestario

Nombre del Programa Presupuestario: Servicios básicos de Asistencia Social y de apoyo para el Desarrollo Integral de las Familias y de los Grupos Vulnerables del Municipio de Cuernavaca.		
Dependencia: Sistema Municipal para el Desarrollo Integral de la Familia de Cuernavaca.		
Proyecto: DF702	Nombre del Proyecto: DIF Cuernavaca (Recurso fiscal)	Unidad Responsable del Gasto: Secretaría del Sistema Municipal para el Desarrollo Integral de la Familia de Cuernavaca.

Datos del Indicador

Nombre del Indicador Porcentaje de convenios y contratos celebrados de colaboración con la intervención del sector público y privado.		Definición Coordinar la intervención del sector público y privado, mediante la celebración de convenios y contratos de colaboración, diseñando programas y proyectos integrales que beneficien a más personas.	
Dimensión Eficacia		Tipo del Indicador Gestión	Sentido del Indicador Regular
Método de cálculo (V1/V2) * 100	Variable 1: Convenios y contratos celebrados Variable 2: Convenios y contratos programados	Unidad de medida Porcentaje	
Meta 2025 100.00%	Año línea base 2024	Valor línea base 100.00%	Frecuencia de medición Mensual

Medios de Verificación Instrumentos jurídicos celebrados, que se encuentran en la Secretaría ubicado en C. Tabachín #123 Col. Bellavista C.P 62140 Cuernavaca, Mor.

Evaluación del Indicador "CREMAA"

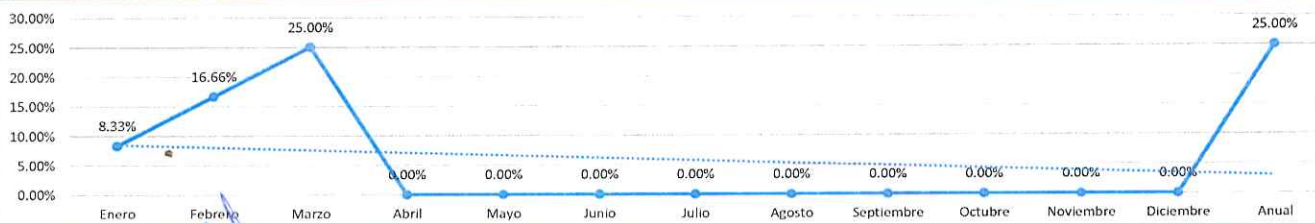
Porcentaje de Cumplimiento: 92.31%

Claridad <i>Preciso e inequívoco; es decir, poder ser entendido por cualquier persona</i>	Relevancia <i>Apropiado y debe de medir aspectos importantes del objetivo</i>	Economía <i>Estar disponible a un costo razonable</i>	Monitoreable <i>Poder ser sometido a una evaluación independiente</i>	Adecuado <i>Ofrecer una base suficiente que permita estimar el desempeño y evaluar los resultados</i>	Aporte Marginal <i>En caso de que exista más de un indicador para medir el desempeño en determinado nivel de objetivo, este debe proveer información adicional a los demás indicadores propuestos</i>
Porcentaje: 41.00%	Porcentaje: 16.00%	Porcentaje: 8.00%	Porcentaje: 15.32%	Porcentaje: 9.00%	Porcentaje: 2.99%

Metas calendarizadas

Seguimiento	Meta Programada	Convenios y contratos programados	Convenios y contratos celebrados	Comportamiento Aceptable		Comportamiento en riesgo		Comportamiento Crítico / Fallo en la planeación		Avance del Indicador	Semafización
				Desde	Hasta	Desde	Hasta	Por debajo	Por encima		
Enero	8.33%	2	2	6.66%	8.33%	5.00%	6.65%	5.00%	8.33%	8.33%	Acceptable
Febrero	8.33%	5	5	13.33%	16.66%	10.00%	13.32%	10.00%	16.66%	16.66%	Acceptable
Marzo	8.34%	4	4	20.00%	25.00%	15.00%	19.99%	15.00%	25.00%	25.00%	Acceptable
Abril	8.33%			26.66%	33.33%	20.00%	26.65%	20.00%	33.33%	#IVALOR!	#IVALOR!
Mayo	8.33%			33.33%	41.66%	25.00%	33.32%	25.00%	41.66%	#IVALOR!	#IVALOR!
Junio	8.34%			40.00%	50.00%	30.00%	39.99%	30.00%	50.00%	#IVALOR!	#IVALOR!
Julio	8.33%			46.66%	58.33%	35.00%	46.65%	35.00%	58.33%	#IVALOR!	#IVALOR!
Agosto	8.33%			53.33%	66.66%	40.00%	53.32%	40.00%	66.66%	#IVALOR!	#IVALOR!
Septiembre	8.34%			60.00%	75.00%	45.00%	59.99%	45.00%	75.00%	#IVALOR!	#IVALOR!
Octubre	8.33%			66.66%	83.33%	50.00%	66.65%	50.00%	83.33%	#IVALOR!	#IVALOR!
Noviembre	8.33%			73.33%	91.66%	55.00%	73.32%	55.00%	91.66%	#IVALOR!	#IVALOR!
Diciembre	8.34%			80.00%	100.00%	60.00%	79.99%	60.00%	100.00%	#IVALOR!	#IVALOR!
Anual	100.00%	11	11	80.00%	100.00%	60.00%	79.99%	60.00%	100.00%	25.00%	Acceptable

GRÁFICO



Observaciones

TITULAR DE LA URG Mirma Mireya Delgado Romero Directora General del Sistema Municipal DIF Cuernavaca	RESPONSABLE DEL INDICADOR Sala Valdez María Secretario del Sistema Municipal DIF Cuernavaca	RESPONSABLE INTEGRACIÓN José María Aguirre Pasillas Jefe de Departamento de Planeación y Transparencia del Sistema Municipal del DIF Cuernavaca
--	---	---

Ficha de Indicador del Desempeño



Eje: 9.1.- Cuernavaca socialmente inclusiva.	Programa Sectorial: 9.1.1.- Atención a Grupos en situación de Vulnerabilidad.	Estrategia Fortalecer y acercar los servicios médicos y de asistencia social, para reducir las desigualdades mejorando el desarrollo de la persona	Nivel del Objetivo: Componente	Clave Indicador: 7
--	---	--	--	------------------------------

Datos de Identificación del Programa Presupuestario

Nombre del Programa Presupuestario: Servicios básicos de Asistencia Social y de apoyo para el Desarrollo Integral de las Familias y de los Grupos Vulnerables del Municipio de Cuernavaca.		
Dependencia: Sistema Municipal para el Desarrollo Integral de la Familia de Cuernavaca.		
Proyecto: DF702	Nombre del Proyecto: DIF Cuernavaca (Recurso fiscal)	Unidad Responsable del Gasto: Jefatura del Departamento de Planeación y Transparencia del Sistema Municipal para el Desarrollo Integral de la Familia de Cuernavaca.

Datos del Indicador

Nombre del Indicador Promedio de los resultados obtenidos de las evaluaciones de calidad y servicios a la población que acude al Sistema Municipal DIF Cuernavaca.		Definición Consiste en determinar el cumplimiento de metas y objetivos de los servicios que brinda el Sistema Municipal DIF Cuernavaca, a través de las evaluaciones aplicadas, con la finalidad de medir el impacto social en los servicios.	
Dimensión Eficacia		Tipo del Indicador Gestión	Sentido del Indicador Regular
Método de cálculo (V1/V2) * 100	Variable 1: Sumatoria de las calificaciones de las encuestas realizadas Variable 2: Número de encuestas realizadas	Unidad de medida Porcentaje	
Meta 2025 8.50	Año línea base 2024	Valor línea base 8.50	Frecuencia de medición Trimestral

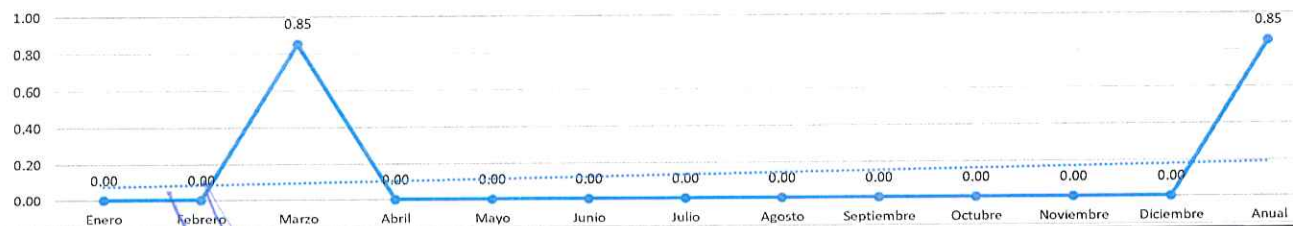
Medios de Verificación
Encuestas de evaluación, que se encuentran en la Jefatura del Departamento de Planeación y Transparencia ubicado en C. Tabachín #123 Col. Bellavista C.P 62140 Cuernavaca, Mor.

Evaluación del Indicador "CREMAA"						Porcentaje de Cumplimiento:		92.31%			
Claridad <i>Preciso e inequívoco; es decir, poder ser entendido por cualquier persona</i>		Relevancia <i>Apropiado y debe de medir aspectos importantes del objetivo</i>		Economía <i>Estar disponible a un costo razonable</i>		Monitoreable <i>Poder ser sometido a una evaluación independiente</i>		Adecuado <i>Ofrecer una base suficiente que permita estimar el desempeño y evaluar los resultados</i>		Aporte Marginal <i>En caso de que exista más de un indicador para medir el desempeño en determinado nivel de objetivo, este debe proveer información adicional a los demás indicadores propuestos</i>	
Porcentaje	41.00%	Porcentaje	16.00%	Porcentaje	8.00%	Porcentaje	15.32%	Porcentaje	9.00%	Porcentaje	2.99%

Metas calendarizadas

Seguimiento	Meta Programada	Número de encuestas realizadas	Sumatoria de las calificaciones	Comportamiento Aceptable		Comportamiento en riesgo		Comportamiento Crítico / Fallo en la planeación		Avance del Indicador	Semaforización
				Desde	Hasta	Desde	Hasta	Por debajo	Por encima		
Enero											
Febrero											
Marzo	8.50	2.00	2.00	7.50	8.50	6.50	7.49	6.50	8.50	0.85	Crítico
Abril											
Mayo											
Junio	8.50			7.50	8.50	6.50	7.49	6.50	8.50		
Julio											
Agosto											
Septiembre	8.50			7.50	8.50	6.50	7.49	6.50	8.50		
Octubre											
Noviembre											
Diciembre	8.50			7.50	8.50	6.50	7.49	6.50	8.50		
Anual	8.50	2.00	2.00	7.50	8.50	6.50	7.50	6.50	8.50	0.85	Crítico

GRÁFICO



Observaciones

TITULAR DE LA URG Mirna Mireya Delgado Romero Directora General del Sistema Municipal DIF Cuernavaca	RESPONSABLE DEL INDICADOR José María Aguirre Pasillas Jefe de Departamento de Planeación y Transparencia del Sistema Municipal del DIF Cuernavaca	RESPONSABLE INTEGRACIÓN José María Aguirre Pasillas Jefe de Departamento de Planeación y Transparencia del Sistema Municipal del DIF Cuernavaca
---	--	--

Ficha de Indicador del Desempeño



Eje: 9.1.- Cuernavaca socialmente inclusiva.	Programa Sectorial: 9.1.1.- Atención a Grupos en situación de Vulnerabilidad.	Estrategia Fortalecer y acercar los servicios médicos y de asistencia social, para reducir las desigualdades mejorando el desarrollo de la persona	Nivel del Objetivo: Actividad	Clave Indicador: 7.1
--	---	--	---	--------------------------------

Datos de Identificación del Programa Presupuestario

Nombre del Programa Presupuestario: Servicios básicos de Asistencia Social y de apoyo para el Desarrollo Integral de las Familias y de los Grupos Vulnerables del Municipio de Cuernavaca.		
Dependencia: Sistema Municipal para el Desarrollo Integral de la Familia de Cuernavaca.		
Proyecto: DF702	Nombre del Proyecto: DIF Cuernavaca (Recurso fiscal)	Unidad Responsable del Gasto: Jefatura del Departamento de Planeación y Transparencia

Datos del Indicador

Nombre del Indicador Promedio de satisfacción de los servicios que otorga el Sistema Municipal DIF Cuernavaca.		Definición Este indicador tiene como propósito evaluar la eficiencia y eficacia de los servicios que brinda este Organismo a la población del Municipio de Cuernavaca.	
Dimensión Eficacia	Tipo del Indicador Gestión	Sentido del Indicador Descendente	
Método de cálculo (V1/V2) * 100	Variable 1: Sumatoria de las calificaciones de las encuestas realizadas Variable 2: Número de encuestas realizadas	Unidad de medida Porcentaje	
Meta 2025 7.00	Año línea base 2024	Valor línea base 8.00	Frecuencia de medición Mensual

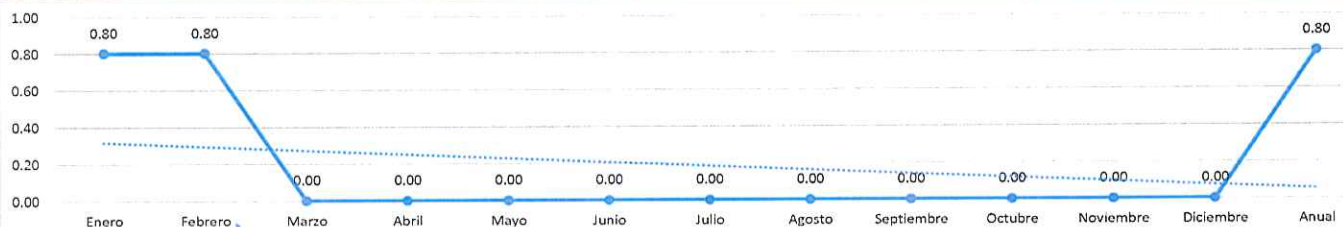
Medios de Verificación
Encuestas de evaluación, que se encuentran en la Jefatura del Departamento de Planeación y Transparencia ubicado en C. Tabachín #123 Col. Bellavista C.P 62140 Cuernavaca, Mor.

Evaluación del Indicador "CREMAA"						Porcentaje de Cumplimiento:		92.31%	
Claridad <i>Preciso e inequívoco; es decir, poder ser entendido por cualquier persona</i>	Relevancia <i>Apropiado y debe de medir aspectos importantes del objetivo</i>	Economía <i>Estar disponible a un costo razonable</i>	Monitoreable <i>Poder ser sometido a una evaluación independiente</i>	Adecuado <i>Ofrecer una base suficiente que permita estimar el desempeño y evaluar los resultados</i>	Aporte Marginal <i>En caso de que exista más de un indicador para medir el desempeño en determinado nivel de objetivo, este debe proveer información adicional a los demás indicadores propuestos</i>	Porcentaje	41.00%	Porcentaje	16.00%
Porcentaje	41.00%	Porcentaje	16.00%	Porcentaje	8.00%	Porcentaje	15.32%	Porcentaje	9.00%
Porcentaje	2.99%	Porcentaje	2.99%	Porcentaje	2.99%	Porcentaje	2.99%	Porcentaje	2.99%

Metas calendarizadas

Seguimiento	Meta Programada	Número de encuestas realizadas	Sumatoria de las calificaciones	Comportamiento Aceptable		Comportamiento en riesgo		Comportamiento Crítico / Fallo en la planeación		Avance del Indicador	Semafización
				Desde	Hasta	Desde	Hasta	Por debajo	Por encima		
Enero	8.00	1	1	7.00	8.00	6.50	6.99	6.50	8.00	0.80	Critico
Febrero	8.00	1	1	7.00	8.00	6.50	6.99	6.50	8.00	0.80	Critico
Marzo	8.00			7.00	8.00	6.50	6.99	6.50	8.00		
Abril	8.00			7.00	8.00	6.50	6.99	6.50	8.00		
Mayo	8.00			7.00	8.00	6.50	6.99	6.50	8.00		
Junio	8.00			7.00	8.00	6.50	6.99	6.50	8.00		
Julio	8.00			7.00	8.00	6.50	6.99	6.50	8.00		
Agosto	8.00			7.00	8.00	6.50	6.99	6.50	8.00		
Septiembre	8.00			7.00	8.00	6.50	6.99	6.50	8.00		
Octubre	8.00			7.00	8.00	6.50	6.99	6.50	8.00		
Noviembre	8.00			7.00	8.00	6.50	6.99	6.50	8.00		
Diciembre	8.00			7.00	8.00	6.50	6.99	6.50	8.00		
Anual	8.00	1	1	7.00	8.00	6.50	6.99	6.50	8.00	0.80	Critico

GRÁFICO



Observaciones

TITULAR DE LA URG Mirna Mireya Delgado Romero Directora General del Sistema Municipal DIF Cuernavaca	RESPONSABLE DEL INDICADOR José María Aguirre Pasillas Jefe de Departamento de Planeación y Transparencia del Sistema Municipal del DIF Cuernavaca	RESPONSABLE INTEGRACIÓN José María Aguirre Pasillas Jefe de Departamento de Planeación y Transparencia del Sistema Municipal del DIF Cuernavaca
---	--	--

Ficha de Indicador del Desempeño



Eje: 9.1.- Cuernavaca socialmente inclusiva.	Programa Sectorial: 9.1.1.- Atención a Grupos en situación de Vulnerabilidad.	Estrategia Fortalecer y acercar los servicios médicos y de asistencia social, para reducir las desigualdades mejorando el desarrollo de la persona	Nivel del Objetivo: Componente	Clave Indicador: 8
--	---	--	--	------------------------------

Datos de Identificación del Programa Presupuestario

Nombre del Programa Presupuestario: Servicios básicos de Asistencia Social y de apoyo para el Desarrollo Integral de las Familias y de los Grupos Vulnerables del Municipio de Cuernavaca.		
Dependencia: Sistema Municipal para el Desarrollo Integral de la Familia de Cuernavaca.		
Proyecto: DF001	Nombre del Proyecto: Recursos Propios	Unidad Responsable del Gasto: Dirección de Recursos Humanos y Materiales del Sistema Municipal para el Desarrollo Integral de la Familia de Cuernavaca.

Datos del Indicador

Nombre del Indicador Porcentaje de personal capacitado en cursos, talleres, pláticas, foros, entre otros.	Definición Se capacita al personal del Sistema Municipal DIF Cuernavaca, con la finalidad de obtener habilidades y conocimientos para un mejor desempeño de sus actividades.
Dimensión Eficacia	Tipo del Indicador Gestión
Sentido del Indicador Ascendente	
Método de cálculo (V1/V2) * 100	Variable 1: Personal capacitado Variable 2: Personal programado
Unidad de medida Porcentaje	
Meta 2024 100.00%	Año línea base 2023
Valor línea base 100.00%	Frecuencia de medición Trimestral

Medios de Verificación
Listas de asistencia, constancias de acreditación, oficios, convocatorias, reportes e informes de las áreas, que se encuentran en la Dirección de Recursos Humanos y Materiales ubicado en C. Tabachín #123 Col. Bellavista C.P 62140 Cuernavaca, Mor.


Evaluación del Indicador "CREMAA" Porcentaje de Cumplimiento: 92.31%

Claridad <i>Preciso e inequívoco; es decir, poder ser entendido por cualquier persona</i>	Relevancia <i>Apropiado y debe de medir aspectos importantes del objetivo</i>	Economía <i>Estar disponible a un costo razonable</i>	Monitoreable <i>Poder ser sometido a una evaluación independiente</i>	Adecuado <i>Ofrecer una base suficiente que permita estimar el desempeño y evaluar los resultados</i>	Aporte Marginal <i>En caso de que exista más de un indicador para medir el desempeño en determinado nivel de objetivo, este debe proveer información adicional a los demás indicadores propuestos</i>
Porcentaje: 41.00%	Porcentaje: 16.00%	Porcentaje: 8.00%	Porcentaje: 15.32%	Porcentaje: 9.00%	Porcentaje: 2.99%

Metas calendarizadas

Seguimiento	Meta Programada	Personal programado	Personal capacitado	Comportamiento Aceptable		Comportamiento en riesgo		Comportamiento Crítico / Fallo en la planeación		Avance del Indicador	Semafización
				Desde	Hasta	Desde	Hasta	Por debajo	Por encima		
Enero											
Febrero											
Marzo	25.00%	116	116	20.00%	25.00%	15.00%	19.99%	15.00%	25.00%	25.00%	Acceptable
Abril											
Mayo											
Junio	25.00%			40.00%	50.00%	30.00%	39.99%	30.00%	50.00%	#IVALORI	#IVALORI
Julio											
Agosto											
Septiembre	25.00%			60.00%	75.00%	45.00%	59.99%	45.00%	75.00%	#IVALORI	#IVALORI
Octubre											
Noviembre											
Diciembre	25.00%			80.00%	100.00%	60.00%	79.99%	60.00%	100.00%	#IVALORI	#IVALORI
Anual	100.00%	116	116	80.00%	100.00%	60.00%	79.99%	60.00%	100.00%	25.00%	Acceptable

GRÁFICO



Observaciones

TITULAR DE LA URG Mirna Mireya Delgado Romero Directora General del Sistema Municipal DIF Cuernavaca	RESPONSABLE DEL INDICADOR Ma. del Carmen Hernández Alonso Directora de Recursos Humanos y Materiales del Sistema Municipal DIF Cuernavaca	RESPONSABLE INTEGRACIÓN José María Aquino Pasillas Jefe de Departamento de Planeación y Transparencia del Sistema Municipal del DIF Cuernavaca
---	--	---

Ficha de Indicador del Desempeño



Eje: 9.1.- Cuernavaca socialmente inclusiva.	Programa Sectorial: 9.1.1.- Atención a Grupos en situación de Vulnerabilidad.	Estrategia Fortalecer y acercar los servicios médicos y de asistencia social, para reducir las desigualdades mejorando el desarrollo de la persona	Nivel del Objetivo: Actividad	Clave Indicador: 8.1
--	---	--	---	--------------------------------

Datos de Identificación del Programa Presupuestario

Nombre del Programa Presupuestario: Servicios básicos de Asistencia Social y de apoyo para el Desarrollo Integral de las Familias y de los Grupos Vulnerables del Municipio de Cuernavaca.		
Dependencia: Sistema Municipal para el Desarrollo Integral de la Familia de Cuernavaca.		
Proyecto: DF702	Nombre del Proyecto: DIF Cuernavaca (Recurso fiscal)	Unidad Responsable del Gasto: Dirección de Recursos Humanos y Materiales del Sistema Municipal para el Desarrollo Integral de la Familia de Cuernavaca

Datos del Indicador

Nombre del indicador Porcentaje del personal capacitado del Sistema Municipal DIF para colaborar y fortalecer las actividades de la Dirección de Promoción de la salud del municipio de Cuernavaca.		Definición Este indicador se refiere al personal de salud del Sistema Municipal DIF Cuernavaca capacitado y dado de alta en el área médica, con el objetivo de contribuir y reforzar las acciones que lleva a cabo la Dirección de Promoción de la salud del municipio de Cuernavaca.	
Dimensión Eficacia		Tipo del Indicador Gestión	Sentido del Indicador Regular
Método de cálculo (V1/V2) * 100	Variable 1: Personal capacitado Variable 2: Personal programado	Unidad de medida Porcentaje	
Meta 2025 100.00%	Año línea base 2024	Valor línea base 100.00%	Frecuencia de medición Mensual

Medios de Verificación
Listas de asistencia, constancias de acreditación, oficios, convocatorias, reportes e informes de las áreas, que se encuentran en la Dirección de Recursos Humanos y Materiales ubicado en C. Tabachín #123 Col. Bellavista C.P 62140 Cuernavaca, Mor.

Evaluación del Indicador "CREMAA"

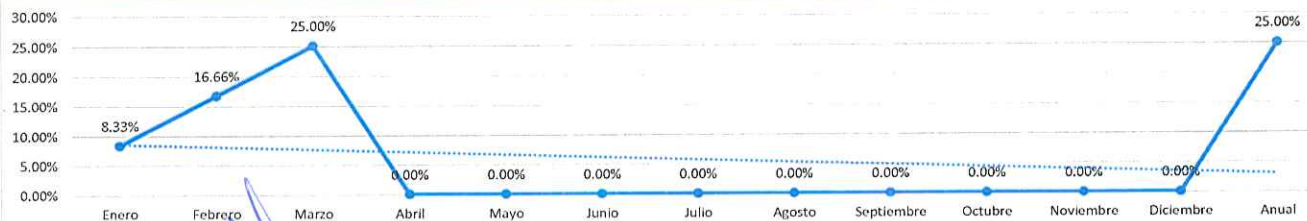
Porcentaje de Cumplimiento: 92.31%

Claridad <i>Preciso e inequívoco; es decir, poder ser entendido por cualquier persona</i>	Relevancia <i>Apropiada y debe de medir aspectos importantes del objetivo</i>	Economía <i>Estar disponible a un costo razonable</i>	Monitoreable <i>Poder ser sometido a una evaluación independiente</i>	Adecuado <i>Ofrecer una base suficiente que permita estimar el desempeño y evaluar los resultados</i>	Aporte Marginal <i>En caso de que exista más de un indicador para medir el desempeño en determinado nivel de objetivo, este debe proveer información adicional a los demás indicadores propuestos</i>
Porcentaje: 41.00%	Porcentaje: 16.00%	Porcentaje: 8.00%	Porcentaje: 15.32%	Porcentaje: 9.00%	Porcentaje: 2.99%

Metas calendarizadas

Seguimiento	Meta Programada	Personal programado	Personal capacitado	Comportamiento Aceptable		Comportamiento en riesgo		Comportamiento Crítico / Fallo en la planeación		Avance del Indicador	Semafización
				Desde	Hasta	Desde	Hasta	Por debajo	Por encima		
Enero	8.33%	17	17	6.66%	8.33%	5.00%	6.65%	5.00%	8.33%	8.33%	Aceptable
Febrero	8.33%	20	20	13.33%	16.66%	10.00%	13.32%	10.00%	16.66%	16.66%	Aceptable
Marzo	8.34%	20	20	20.00%	25.00%	15.00%	19.99%	15.00%	25.00%	25.00%	Aceptable
Abril	8.33%			26.66%	33.33%	20.00%	26.65%	20.00%	33.33%	#IVALOR!	#IVALOR!
Mayo	8.33%			33.33%	41.66%	25.00%	33.32%	25.00%	41.66%	#IVALOR!	#IVALOR!
Junio	8.34%			40.00%	50.00%	30.00%	39.99%	30.00%	50.00%	#IVALOR!	#IVALOR!
Julio	8.33%			46.66%	58.33%	35.00%	46.65%	35.00%	58.33%	#IVALOR!	#IVALOR!
Agosto	8.33%			53.33%	66.66%	40.00%	53.32%	40.00%	66.66%	#IVALOR!	#IVALOR!
Septiembre	8.34%			60.00%	75.00%	45.00%	59.99%	45.00%	75.00%	#IVALOR!	#IVALOR!
Octubre	8.33%			66.66%	83.33%	50.00%	66.65%	50.00%	83.33%	#IVALOR!	#IVALOR!
Noviembre	8.33%			73.33%	91.66%	55.00%	73.32%	55.00%	91.66%	#IVALOR!	#IVALOR!
Diciembre	8.34%			80.00%	100.00%	60.00%	79.99%	60.00%	100.00%	#IVALOR!	#IVALOR!
Anual	100.00%	57	57	80.00%	100.00%	60.00%	79.99%	60.00%	100.00%	25.00%	Aceptable

GRÁFICO



Observaciones

TITULAR DE LA URG

Mirna Mireya Delgado Romero
Directora General del Sistema Municipal DIF
Cuernavaca

RESPONSABLE DEL INDICADOR

Ma del Carmen Hernández Alonso
Directora de Recursos Humanos y
Materiales del Sistema Municipal DIF
Cuernavaca

RESPONSABLE INTEGRACIÓN

José María Aguirre Pasillas
Jefe de Departamento de Planeación y Transparencia
del Sistema Municipal del DIF Cuernavaca

Ficha de Indicador del Desempeño



Eje: 9.1.- Cuernavaca socialmente inclusiva.	Programa Sectorial: 9.1.1.- Atención a Grupos en situación de Vulnerabilidad.	Estrategia Llevar a las personas en situación de vulnerabilidad a una integración, convivencia y participación en igualdad de oportunidades con el resto de la población	Nivel del Objetivo: Actividad	Clave Indicador: 8.2
--	---	--	---	--------------------------------

Datos de Identificación del Programa Presupuestario

Nombre del Programa Presupuestario: Servicios básicos de Asistencia Social y de apoyo para el Desarrollo Integral de las Familias y de los Grupos Vulnerables del Municipio de Cuernavaca.		
Dependencia: Sistema Municipal para el Desarrollo Integral de la Familia de Cuernavaca.		
Proyecto: DF702	Nombre del Proyecto: DIF Cuernavaca (Recurso fiscal)	Unidad Responsable del Gasto: Dirección de Recursos Humanos y Materiales del Sistema Municipal para el Desarrollo Integral de la Familia de Cuernavaca.

Datos del Indicador

Nombre del Indicador Porcentaje del personal del Sistema Municipal DIF Cuernavaca que se encuentra capacitado sobre los Derechos Humanos de todas las personas.		Definición Consiste en el personal del Sistema Municipal DIF Cuernavaca capacitado en el ámbito de Derechos Humanos, con la finalidad de que garanticen, promuevan y respeten los Derechos Humanos de toda la población de Cuernavaca.	
Dimensión Eficacia		Tipo del Indicador Gestión	Sentido del Indicador Regular
Método de cálculo (V1/V2) * 100	Variable 1: Personal capacitado Variable 2: Personal programado	Unidad de medida Porcentaje	
Meta 2025 100.00%	Año línea base 2024	Valor línea base 100.00%	Frecuencia de medición Mensual

Medios de Verificación
Listas de asistencia, constancias de acreditación, oficios, convocatorias, reportes e informes de las áreas, que se encuentran en la Dirección de Recursos Humanos y Materiales ubicado en C. Tabachín #123 Col. Bellavista C.P 62140 Cuernavaca, Mor.

Evaluación del Indicador "CREMAA"

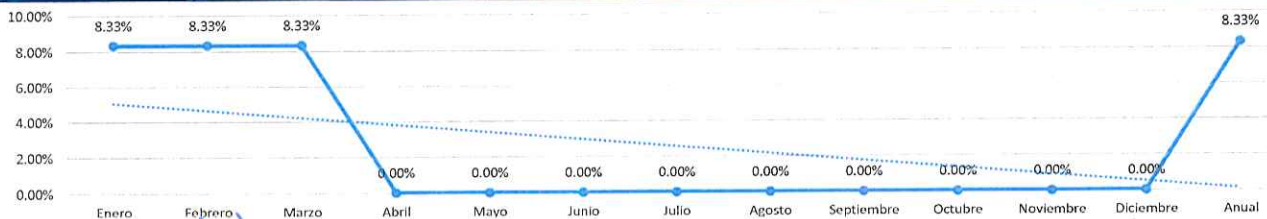
Porcentaje de Cumplimiento: 92.31%

Claridad <i>Preciso e inequívoco; es decir, poder ser entendido por cualquier persona</i>		Relevancia <i>Apropiado y debe de medir aspectos importantes del objetivo</i>		Economía <i>Estar disponible a un costo razonable</i>		Monitoreable <i>Poder ser sometido a una evaluación independiente</i>		Adecuado <i>Ofrecer una base suficiente que permita estimar el desempeño y evaluar los resultados</i>		Aporte Marginal <i>En caso de que exista más de un indicador para medir el desempeño en determinado nivel de objetivo, este debe proveer información adicional a los demás indicadores propuestos</i>	
Porcentaje	41.00%	Porcentaje	16.00%	Porcentaje	8.00%	Porcentaje	15.32%	Porcentaje	9.00%	Porcentaje	2.99%

Metas calendarizadas

Seguimiento	Meta Programada	Personal programado	Personal capacitado	Comportamiento Aceptable		Comportamiento en riesgo		Comportamiento Crítico / Fallo en la planeación		Avance del Indicador	Semafización
				Desde	Hasta	Desde	Hasta	Por debajo	Por encima		
Enero	8.33%	1	1	6.66%	8.33%	5.00%	6.65%	5.00%	8.33%	8.33%	Aceptable
Febrero	8.33%	0	0	13.33%	16.66%	10.00%	13.32%	10.00%	16.66%	8.33%	Crítico
Marzo	8.34%	0	0	20.00%	25.00%	15.00%	19.99%	15.00%	25.00%	8.33%	Crítico
Abril	8.33%			26.66%	33.33%	20.00%	26.65%	20.00%	33.33%	# VALOR!	# VALOR!
Mayo	8.33%			33.33%	41.66%	25.00%	33.32%	25.00%	41.66%	# VALOR!	# VALOR!
Junio	8.34%			40.00%	50.00%	30.00%	39.99%	30.00%	50.00%	# VALOR!	# VALOR!
Julio	8.33%			46.66%	58.33%	35.00%	46.65%	35.00%	58.33%	# VALOR!	# VALOR!
Agosto	8.33%			53.33%	66.66%	40.00%	53.32%	40.00%	66.66%	# VALOR!	# VALOR!
Septiembre	8.34%			60.00%	75.00%	45.00%	59.99%	45.00%	75.00%	# VALOR!	# VALOR!
Octubre	8.33%			66.66%	83.33%	50.00%	66.65%	50.00%	83.33%	# VALOR!	# VALOR!
Noviembre	8.33%			73.33%	91.66%	55.00%	73.32%	55.00%	91.66%	# VALOR!	# VALOR!
Diciembre	8.34%			80.00%	100.00%	60.00%	79.99%	60.00%	100.00%	# VALOR!	# VALOR!
Anual	100.00%	1	1	80.00%	100.00%	60.00%	79.99%	60.00%	100.00%	8.33%	Crítico

GRÁFICO



Observaciones

TITULAR DE LA URG Mirna Mireya Delgado Romero Directora General del Sistema Municipal DIF Cuernavaca	RESPONSABLE DEL INDICADOR Ma. del Carmen Hernández Alonso Directora de Recursos Humanos y Materiales del Sistema Municipal DIF Cuernavaca	RESPONSABLE INTEGRACIÓN José María Aguirre Pastillas Jefe de Departamento de Planeación y Transparencia del Sistema Municipal del DIF Cuernavaca
---	--	---

Ficha de Indicador del Desempeño



Eje: 9.1.- Cuernavaca socialmente inclusiva.	Programa Sectorial: 9.1.1.- Atención a Grupos en situación de Vulnerabilidad.	Estrategia Fortalecer y acercar los servicios médicos y de asistencia social, para reducir las desigualdades mejorando el desarrollo de la persona	Nivel del Objetivo: Actividad	Clave Indicador: 8.3
--	---	--	---	--------------------------------

Datos de Identificación del Programa Presupuestario

Nombre del Programa Presupuestario: Servicios básicos de Asistencia Social y de apoyo para el Desarrollo Integral de las Familias y de los Grupos Vulnerables del Municipio de Cuernavaca.		
Dependencia: Sistema Municipal para el Desarrollo Integral de la Familia de Cuernavaca.		
Proyecto: DF702	Nombre del Proyecto: DIF Cuernavaca (Recurso fiscal)	Unidad Responsable del Gasto: Dirección de Recursos Humanos y Materiales del Sistema Municipal para el Desarrollo Integral de la Familia de Cuernavaca.

Datos del Indicador

Nombre del Indicador Porcentaje del personal de salud del Sistema Municipal DIF Cuernavaca capacitado.	Definición Este indicador se refiere al personal de salud del Sistema Municipal DIF Cuernavaca capacitado y dado de alta en el área médica, con el objetivo de que la ciudadanía tenga la certeza de que el personal cuente con la acreditación correspondiente para desempeñar sus funciones.	
Dimensión Eficacia	Tipo del Indicador Gestión	Sentido del Indicador Regular
Método de cálculo (V1/V2) * 100	Variable 1: Personal de salud capacitado Variable 2: Personal de salud programado	Unidad de medida Porcentaje
Meta 2025 100.00%	Año línea base 2024	Valor línea base 100.00%
		Frecuencia de medición Mensual

Medios de Verificación
Listas de asistencia, constancias de acreditación, oficios, convocatorias, reportes e informes de las áreas, que se encuentran en la Dirección de Recursos Humanos y Materiales ubicado en C. Tabachín #123 Col. Bellavista C.P 62140 Cuernavaca, Mor.

Evaluación del Indicador "CREMAA"

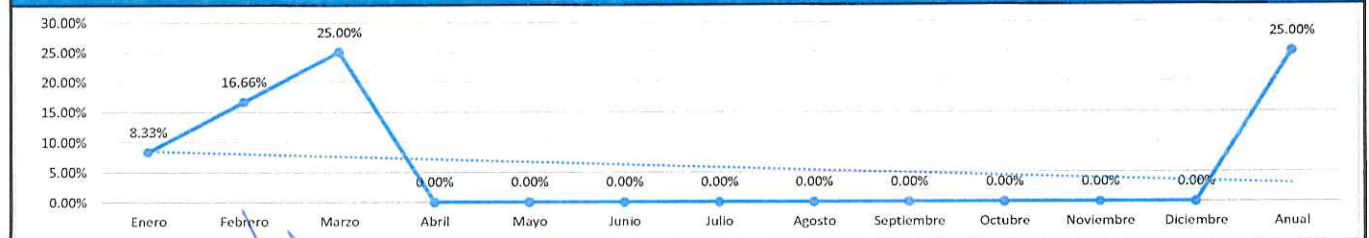
Porcentaje de Cumplimiento: 92.31%

Claridad <i>Preciso e inequívoco; es decir, poder ser entendido por cualquier persona</i>	Relevancia <i>Apropiado y debe de medir aspectos importantes del objetivo</i>	Economía <i>Estar disponible a un costo razonable</i>	Monitoreable <i>Poder ser sometido a una evaluación independiente</i>	Adecuado <i>Ofrecer una base suficiente que permita estimar el desempeño y evaluar los resultados</i>	Aporte Marginal <i>En caso de que exista más de un indicador para medir el desempeño en determinado nivel de objetivo, este debe proveer información adicional a los demás indicadores propuestos</i>
Porcentaje: 41.00%	Porcentaje: 16.00%	Porcentaje: 8.00%	Porcentaje: 15.32%	Porcentaje: 9.00%	Porcentaje: 2.99%

Metas calendarizadas

Seguimiento	Meta Programada	Personal de salud programado	Personal de salud capacitado	Comportamiento Aceptable		Comportamiento en riesgo		Comportamiento Crítico / Fallo en la planeación		Avance del Indicador	Semaforización
				Desde	Hasta	Desde	Hasta	Por debajo	Por encima		
Enero	8.33%	18	18	6.66%	8.33%	5.00%	6.65%	5.00%	8.33%	8.33%	Aceptable
Febrero	8.33%	20	20	13.33%	16.66%	10.00%	13.32%	10.00%	16.66%	16.66%	Aceptable
Marzo	8.34%	20	20	20.00%	25.00%	15.00%	19.99%	15.00%	25.00%	25.00%	Aceptable
Abril	8.33%			26.66%	33.33%	20.00%	26.65%	20.00%	33.33%	#¡VALOR!	#¡VALOR!
Mayo	8.33%			33.33%	41.66%	25.00%	33.32%	25.00%	41.66%	#¡VALOR!	#¡VALOR!
Junio	8.34%			40.00%	50.00%	30.00%	39.99%	30.00%	50.00%	#¡VALOR!	#¡VALOR!
Julio	8.33%			46.66%	58.33%	35.00%	46.65%	35.00%	58.33%	#¡VALOR!	#¡VALOR!
Agosto	8.33%			53.33%	66.66%	40.00%	53.32%	40.00%	66.66%	#¡VALOR!	#¡VALOR!
Septiembre	8.34%			60.00%	75.00%	45.00%	59.99%	45.00%	75.00%	#¡VALOR!	#¡VALOR!
Octubre	8.33%			66.66%	83.33%	50.00%	66.65%	50.00%	83.33%	#¡VALOR!	#¡VALOR!
Noviembre	8.33%			73.33%	91.66%	55.00%	73.32%	55.00%	91.66%	#¡VALOR!	#¡VALOR!
Diciembre	8.34%			80.00%	100.00%	60.00%	79.99%	60.00%	100.00%	#¡VALOR!	#¡VALOR!
Anual	100.00%	58	58	80.00%	100.00%	60.00%	79.99%	60.00%	100.00%	25.00%	Aceptable

GRÁFICO



Observaciones		
TITULAR DE LA URG Mirna Mireya Delgado Romero Directora General del Sistema Municipal DIF Cuernavaca	RESPONSABLE DEL INDICADOR Ma. del Carmen Hernández Alonso Directora de Recursos Humanos y Materiales del Sistema Municipal DIF Cuernavaca	RESPONSABLE INTEGRACIÓN José María Aguirre Pazillas Jefe de Departamento de Planeación y Transparencia del Sistema Municipal del DIF Cuernavaca