



4to Trimestre 2023

AVANCE FINANCIERO

Sistema Municipal para el Desarrollo Integral de la Familia

	Enero	Febrero	Marzo
Aprobado	\$ 3,388,817.97	\$ 2,256,817.97	\$ 2,147,739.71
Modificado	\$ 3,388,817.97	\$ 2,256,817.97	\$ 2,147,733.71
Devengado	\$ 3,426,224.31	\$ 2,322,091.31	\$ 2,748,902.59

1er Trim
\$ 7,793,375.65
\$ 7,793,369.65
\$ 8,497,218.21

Semáforo	
A	0.00% Aceptable
B	109.03%

	Abril	Mayo	Junio
Aprobado	\$ 2,154,896.23	\$ 1,841,817.97	\$ 1,931,817.97
Modificado	\$ 2,154,896.23	\$ 1,841,817.97	\$ 1,931,817.97
Devengado	\$ 2,252,280.57	\$ 1,946,251.31	\$ 2,026,120.31

2do Trim
\$ 5,928,532.17
\$ 5,928,532.17
\$ 6,224,652.19

Semáforo	
A	0.00% Aceptable
B	104.99%

	Julio	Agosto	Septiembre
Aprobado	\$ 1,952,436.99	\$ 1,891,817.97	\$ 1,846,817.97
Modificado	\$ 1,952,437.05	\$ 1,891,817.97	\$ 1,846,817.97
Devengado	\$ 2,036,521.55	\$ 1,963,950.31	\$ 1,928,077.31

3er Trim
\$ 5,691,072.93
\$ 5,691,072.99
\$ 5,928,549.17

Semáforo	
A	0.00% Aceptable
B	104.17%

	Octubre	Noviembre	Diciembre
Aprobado	\$ 1,828,533.67	\$ 1,828,817.97	\$ 5,579,667.55
Modificado	\$ 1,828,533.67	\$ 1,828,817.97	\$ 5,579,667.55
Devengado	\$ 1,912,249.01	\$ 1,902,052.81	\$ 5,608,367.81

4to Trim
\$ 9,237,019.19
\$ 9,237,019.19
\$ 9,422,669.63

Semáforo	
A	0.00% Aceptable
B	102.01%

Rango Porcentual del Avance (%)	Nivel de Desempeño Alcanzado	Semáforo
41 - 60	Crítico	●
21 - 40	En riesgo	●
0 - 20	Aceptable	●
más de 61	Fallo en la planeación	●

Acumulado Anual		
Momentos Contables	Total	Semáforo
Aprobado	\$ 28,649,999.94	A 0.00% Aceptable
Modificado	\$ 28,649,994.00	
Devengado	\$ 30,073,089.20	
		B 104.97%

Observaciones:

Acotaciones:

A. Porcentaje de avance del Modificado contra el Aprobado
 B. Porcentaje de avance del Devengado contra el Modificado

Oscar Cruz Santana
 Director General del Sistema Municipal para el Desarrollo Integral de la Familia

Ma. Magdalena Flores Flores
 Tesorera del Sistema Municipal DIF Cuernavaca



4to Trimestre 2023

AVANCE FINANCIERO

Sistema Municipal para el Desarrollo Integral de la Familia

DF501 DIF Cuernavaca (Participaciones Federales)

	Enero	Febrero	Marzo
Aprobado	\$ 3,323,651.31	\$ 2,192,651.31	\$ 2,093,573.05
Modificado	\$ 3,323,651.31	\$ 2,192,651.31	\$ 2,093,573.05
Devengado	\$ 3,323,651.31	\$ 2,192,651.31	\$ 2,093,573.05

1er Trim
\$ 7,609,875.67
\$ 7,609,875.67
\$ 7,609,875.67

Semáforo	
A 0.00%	Acceptable
B 100.00%	

	Abril	Mayo	Junio
Aprobado	\$ 2,100,729.57	\$ 1,797,651.31	\$ 1,882,651.31
Modificado	\$ 2,100,729.57	\$ 1,797,651.31	\$ 1,882,651.31
Devengado	\$ 2,100,729.57	\$ 1,797,651.31	\$ 1,882,651.31

2do Trim
\$ 5,781,032.19
\$ 5,781,032.19
\$ 5,781,032.19

Semáforo	
A 0.00%	Acceptable
B 100.00%	

	Julio	Agosto	Septiembre
Aprobado	\$ 1,903,270.39	\$ 1,838,651.31	\$ 1,792,651.31
Modificado	\$ 1,903,270.39	\$ 1,838,651.31	\$ 1,792,651.31
Devengado	\$ 1,903,270.39	\$ 1,838,651.31	\$ 1,792,651.31

3er Trim
\$ 5,534,573.01
\$ 5,534,573.01
\$ 5,534,573.01

Semáforo	
A 0.00%	Acceptable
B 100.00%	

	Octubre	Noviembre	Diciembre
Aprobado	\$ 1,774,367.01	\$ 1,774,651.31	\$ 5,525,500.81
Modificado	\$ 1,774,367.01	\$ 1,774,651.31	\$ 5,525,500.81
Devengado	\$ 1,774,367.01	\$ 1,774,651.31	\$ 5,525,500.81

4to Trim
\$ 9,074,519.13
\$ 9,074,519.13
\$ 9,074,519.13

Semáforo	
A 0.00%	Acceptable
B 100.00%	

Rango Porcentual del Avance (%)	Nivel de Desempeño Alcanzado	Semáforo
41 - 60	Critico	●
21 - 40	En riesgo	●
0 - 20	Aceptable	●
más de 61	Fallo en la planeación	●


Acumulado al Periodo	Total
Aprobado	\$ 28,000,000.00
Modificado	\$ 28,000,000.00
Devengado	\$ 28,000,000.00

Semáforo	
A 0.00%	Acceptable
B 100.00%	

Observaciones:

Acotaciones:

A. Porcentaje de avance del Modificado contra el Aprobado
 B. Porcentaje de avance del Devengado contra el Modificado


Oscar Cruz Santana
 Director General del Sistema Municipal para el Desarrollo Integral de la Familia


Ma. Magdalena Flores Flores
 Tesorera del Sistema Municipal DIF Cuernavaca



4to Trimestre 2023

AVANCE FINANCIERO

Sistema Municipal para el Desarrollo Integral de la Familia

DF502 DIF Cuernavaca (Recurso Fiscal)

	Enero	Febrero	Marzo
Aprobado	\$ -	\$ -	\$ -
Modificado	\$ -	\$ -	\$ -
Devengado	\$ -	\$ -	\$ -

1er Trim
\$ -
\$ -
\$ -

Semáforo	
A 0.00%	Acceptable
B 0.00%	

	Abril	Mayo	Junio
Aprobado	\$ -	\$ -	\$ -
Modificado	\$ -	\$ -	\$ -
Devengado	\$ -	\$ -	\$ -

2do Trim
\$ -
\$ -
\$ -

Semáforo	
A 0.00%	Acceptable
B 0.00%	

	Julio	Agosto	Septiembre
Aprobado	\$ -	\$ -	\$ -
Modificado	\$ -	\$ -	\$ -
Devengado	\$ -	\$ -	\$ -

3er Trim
\$ -
\$ -
\$ -

Semáforo	
A 0.00%	Acceptable
B 0.00%	

	Octubre	Noviembre	Diciembre
Aprobado	\$ -	\$ -	\$ -
Modificado	\$ -	\$ -	\$ -
Devengado	\$ -	\$ -	\$ -

4to Trim
\$ -
\$ -
\$ -

Semáforo	
A 0.00%	Acceptable
B 0.00%	

Rango Porcentual del Avance (%)	Nivel de Desempeño Alcanzado	Semáforo
41 - 60	Crítico	●
21 - 40	En riesgo	●
0 - 20	Aceptable	●
más de 61	Fallo en la planeación	●

Acumulado al Periodo	Total
Aprobado	\$ -
Modificado	\$ -
Devengado	\$ -

Semáforo	
A 0.00%	Acceptable
B 0.00%	

Observaciones:

Acotaciones:

- A. Porcentaje de avance del Modificado contra el Aprobado
- B. Porcentaje de avance del Devengado contra el Modificado

Oscar Cruz Santana
 Director General del Sistema
 Municipal para el Desarrollo Integral
 de la Familia

Ma. Magdalena Flores Flores
 Tesorera del Sistema Municipal DIF
 Cuernavaca



4to Trimestre 2023

AVANCE FINANCIERO

Sistema Municipal para el Desarrollo Integral de la Familia

DF503 DIF Cuernavaca (Ingresos Propios)

	Enero	Febrero	Marzo
Aprobado	\$ 65,166.66	\$ 64,166.66	\$ 54,166.66
Modificado	\$ 65,166.66	\$ 64,166.66	\$ 54,160.66
Devengado	\$ 102,573.00	\$ 129,440.00	\$ 655,329.54

1er Trim
\$ 183,499.98
\$ 183,493.98
\$ 887,342.54

Semáforo	
A	0.00% Acceptable
B	483.58%

	Abril	Mayo	Junio
Aprobado	\$ 54,166.66	\$ 44,166.66	\$ 49,166.66
Modificado	\$ 54,166.66	\$ 44,166.66	\$ 49,166.66
Devengado	\$ 151,551.00	\$ 148,600.00	\$ 143,469.00

2do Trim
\$ 147,499.98
\$ 147,499.98
\$ 443,620.00

Semáforo	
A	0.00% Acceptable
B	300.76%

	Julio	Agosto	Septiembre
Aprobado	\$ 49,166.60	\$ 53,166.66	\$ 54,166.66
Modificado	\$ 49,166.66	\$ 53,166.66	\$ 54,166.66
Devengado	\$ 133,251.16	\$ 125,299.00	\$ 135,426.00

3er Trim
\$ 156,499.92
\$ 156,499.98
\$ 393,976.16

Semáforo	
A	0.00% Acceptable
B	251.74%

	Octubre	Noviembre	Diciembre
Aprobado	\$ 54,166.66	\$ 54,166.66	\$ 54,166.74
Modificado	\$ 54,166.66	\$ 54,166.66	\$ 54,166.74
Devengado	\$ 137,882.00	\$ 127,401.50	\$ 82,867.00

4to Trim
\$ 162,500.06
\$ 162,500.06
\$ 348,150.50

Semáforo	
A	0.00% Acceptable
B	214.25%

Rango Porcentual del Avance (%)	Nivel de Desempeño Alcanzado	Semáforo
41 - 60	Crítico	●
21 - 40	En riesgo	●
0 - 20	Aceptable	●
más de 61	Fallo en la planeación	●


Acumulado al Periodo	Total
Aprobado	\$ 649,999.94
Modificado	\$ 649,994.00
Devengado	\$ 2,073,089.20


Semáforo	
A	0.00% Acceptable
B	318.94%

Observaciones:

Acotaciones:

A. Porcentaje de avance del Modificado contra el Aprobado
 B. Porcentaje de avance del Devengado contra el Modificado


 Oscar Cruz Santana
 Director General del Sistema Municipal para el Desarrollo Integral de la Familia


 Ma. Magdalena Flores Flores
 Tesorera del Sistema Municipal DIF Cuernavaca



4to. Trimestre 2023

RESUMEN AVANCE FÍSICO

Sistema Municipal para el Desarrollo Integral de la Familia de Cuernavaca.

Programa Presupuestario: Servicios básicos de Asistencia Social y de apoyo para el Desarrollo Integral de las Familias y de los Grupos Vulnerables del Municipio de Cuernavaca.

Impacto o Resultado esperado:

No.	Nombre del Indicador	Periodicidad	Semaforización
FIN			
1	Porcentaje de población que se encuentra en situación de pobreza del municipio de Cuernavaca.	Anual	4to Trimestre 31.00% Aceptable
PROPÓSITO			
1	Porcentaje de atención brindada por parte del Sistema Municipal DIF Cuernavaca.	Semestral	4to Trimestre 100.00% Aceptable
COMPONENTES			
C			
1	Porcentaje de solicitudes atendidas en la Coordinación de Atención a Grupos Vulnerables del Sistema Municipal DIF Cuernavaca.	Trimestral	4to Trimestre 100.00% Aceptable
ACTIVIDAD			
A1			
1	Porcentaje de grupos vulnerables informados sobre la prevención de la diabetes, hipertensión y enfermedades de transmisión sexual.	Mensual	4to Trimestre 100.00% Aceptable
2	Porcentaje de egresados de la licenciatura de nutrición que se requiere y participan en el programa Prevén-DIF.	Mensual	4to Trimestre 100.00% Aceptable
3	Porcentaje de foros de salud mental realizados sobre las afectaciones que el SARS-COV-2 ha generado.	Mensual	4to Trimestre 100.00% Aceptable
4	Número de adultos mayores que asisten de lunes a viernes al espacio destinado para convivir con personas de su edad.	Mensual	4to Trimestre 721 Fallo en la Planeación
5	Número de valoraciones médicas semanales realizadas	Mensual	4to Trimestre 494 Fallo en la Planeación
6	Porcentaje de avance en la implementación del club "Años de oro" en las ayudantías, delegaciones y centros de desarrollo comunitario.	Mensual	4to Trimestre 100.00% Aceptable
7	Porcentaje de empresas y centros laborales que desean participar en la inclusión de actividades productivas a los adultos mayores.	Mensual	4to Trimestre 0.00% Crítico
	Porcentaje de población vulnerable		4to Trimestre

8	que asiste y se capacita en los diferentes cursos o talleres que les permitan el empleo, autoempleo o emprendimiento.	Mensual	83.34%	En riesgo
9	Porcentaje de población que participa en los servicios, programas y actividades que ofrecen las distintas autoridades auxiliares municipales.	Mensual	4to Trimestre	100.00%
				Aceptable

COMPONENTES

C

2	Porcentaje de personas beneficiadas con las ayudas alimentarias, técnicas y funcionales que otorga el Sistema Municipal DIF Cuernavaca.	Trimestral	4to Trimestre	100.00%
				Aceptable

ACTIVIDAD

A 2

1	Porcentaje de población con discapacidad beneficiada con las ayudas funcionales y técnicas a través del área correspondiente.	Mensual	4to Trimestre	75.00%
				Crítico
2	Porcentaje de personas beneficiadas en ayudas alimentarias.	Mensual	4to Trimestre	75.00%
				Crítico

COMPONENTES

C

3	Porcentaje de atención que se brinda en la Coordinación de Atención Comunitaria..	Trimestral	4to Trimestre	100.00%
				Aceptable

ACTIVIDAD

A 3

1	Porcentaje de convenios realizados con especialistas para detección oportuna de enfermedades.	Mensual	4to Trimestre	8.33%
				Crítico
2	Porcentaje de personas informadas sobre la importancia de llevar a cabo la realización de estudios ginecológicos o urológicos.	Mensual	4to Trimestre	100.00%
				Aceptable
3	Promedio de satisfacción en la calidad y eficiencia de los servicios de atención comunitaria.	Mensual	4to Trimestre	5.85
				Crítico
4	Porcentaje de Jornadas de Salud realizadas de manera semanal para brindar mayor atención a las comunidades.	Mensual	4to Trimestre	100.00%
				Aceptable
5	Porcentaje de campañas de asistencia social realizadas en las comunidades para acortar la brecha de desigualdad.	Mensual	4to Trimestre	91.66%
				Aceptable

COMPONENTES

C

	Porcentaje de solicitudes atendidas		4to Trimestre	
--	-------------------------------------	--	---------------	--

4	en la Unidad Básica de Rehabilitación y Atención a personas con Discapacidad.	Trimestral	98.92%	Acceptable
ACTIVIDAD				
A 4				
1	Porcentaje de Consultas médicas de especialidad en rehabilitación, realizadas en la Unidad Básica de Rehabilitación y Atención a personas con Discapacidad.	Mensual	4to Trimestre 92.45%	Acceptable
2	Porcentaje de consultas programadas y realizadas de fisioterapia a grupos vulnerables identificados.	Mensual	4to Trimestre 100.00%	Acceptable
COMPONENTES				
C				
5	Porcentaje de campañas de difusión y promoción de servicios, trámites, promociones y programas del Sistema Municipal DIF Cuernavaca	Trimestral	4to Trimestre 75.00%	En riesgo
ACTIVIDAD				
A 5				
1	Porcentaje de campañas de difusión realizadas referente a los servicios médicos que otorgan el Sistema Municipal DIF Cuernavaca.	Mensual	4to Trimestre 75.00%	Crítico
COMPONENTES				
C				
6	Porcentaje de avance en la construcción y actualización de la red de trabajo para dar cumplimiento a los objetivos del Sistema Municipal DIF Cuernavaca.	Trimestral	4to Trimestre 99.11%	Acceptable
ACTIVIDAD				
A 6				
1	Porcentaje de convenios y contratos celebrados de colaboración con la intervención del sector público y privado	Mensual	4to Trimestre 97.92%	Acceptable
COMPONENTES				
C				
7	Promedio de los resultados obtenidos de las evaluaciones de calidad y servicios a la población que acude al Sistema Municipal DIF Cuernavaca.	Trimestral	4to Trimestre 8.50%	Acceptable
ACTIVIDAD				
A 7				
1	Promedio de satisfacción de los servicios que otorga el Sistema Municipal DIF Cuernavaca.	Mensual	4to Trimestre 2.60	Crítico
COMPONENTES				
C				
8	Porcentaje de personal capacitado en cursos, talleres, pláticas, foros,	Trimestral	4to Trimestre 100.00%	

entre otros.

Aceptable


ACTIVIDAD

A 8

1	Porcentaje del personal capacitado del Sistema Municipal DIF para colaborar y fortalecer las actividades de la Dirección de Promoción de la salud del municipio de Cuernavaca.	Mensual	4to Trimestre
			91.67%
			Aceptable
2	Porcentaje del personal del Sistema Municipal DIF Cuernavaca que se encuentra capacitado sobre los Derechos Humanos de todas las personas.	Mensual	4to Trimestre
			83.34%
			En riesgo
3	Porcentaje del personal de salud del Sistema Municipal DIF Cuernavaca capacitado.	Mensual	4to Trimestre
			75.00%
			Critico


OSCAR CRUZ SANTANA

Director General del Sistema
Municipal DIF Cuernavaca


José María Aguirre Pasillas

Jefe de Departamento de Planeación y
Transparencia del Sistema Municipal DIF
Cuernavaca

Ficha de Indicador del Desempeño



Alineación

Eje: 9.1.- Cuernavaca socialmente inclusiva.	Programa Sectorial: 9.1.1.- Atención a Grupos en situación de Vulnerabilidad.	Estrategia Llevar a las personas en situación de vulnerabilidad a una integración, convivencia y participación en igualdad de oportunidades con el resto de la población	Nivel del Objetivo: Fin	Clave Indicador:
--	---	--	-----------------------------------	-------------------------

Datos de Identificación del Programa Presupuestario

Nombre del Programa Presupuestario: Servicios básicos de Asistencia Social y de apoyo para el Desarrollo Integral de las Familias y de los Grupos Vulnerables del Municipio de Cuernavaca.		
Dependencia: Sistema Municipal para el Desarrollo Integral de la Familia de Cuernavaca.		
Proyecto: DF502	Nombre del Proyecto: DIF Cuernavaca (Recurso Fiscal)	Unidad Responsable del Sismo: Dirección General del Sistema Municipal DIF Cuernavaca.

Datos del Indicador

Nombre del Indicador Porcentaje de población que se encuentra en situación de pobreza del municipio de Cuernavaca.	Definición Comprende del porcentaje de pobreza en que se encuentra la población de municipio de Cuernavaca, publicado por la Comisión Estatal de Evaluación del Desarrollo Social, considerando a las personas que tienen al menos una carencia social (en los seis indicadores de rezago educativo, acceso a servicios de salud, acceso a la seguridad social, calidad y espacios de la vivienda, servicios básicos en la vivienda y acceso a la alimentación) y su ingreso es insuficiente para adquirir los bienes y servicios que requiere para satisfacer sus necesidades alimentarias y no alimentarias
--	---

Dimensión Eficacia	Tipo del Indicador Estratégico	Sentido del Indicador Descendente
------------------------------	--	---

Método de calculo Porcentaje de población en situación de pobreza del Municipio de Cuernavaca publicado por la COEVAL Morelos.	Unidad de medida Porcentaje
--	---------------------------------------

Meta 2023 31.80%	Año línea base 2022	Valor línea base 50.00%	Frecuencia de medición Anual
----------------------------	-------------------------------	-----------------------------------	--

Medios de Verificación
Porcentaje de situación de pobreza publicado por la Comisión Estatal de Evaluación del Desarrollo Social (COEVAL Morelos). Encontrado en la página web <https://coeval.morelos.gob.mx/>

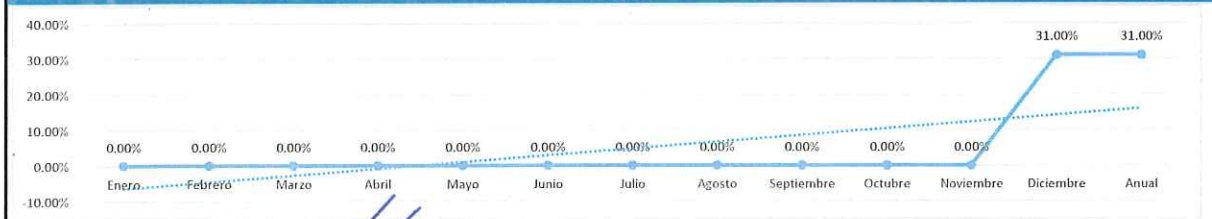
Características del Indicador "CREMAA"

Claridad <i>Preciso e inequívoco; es decir, poder ser entendido por cualquier persona</i>	Relevancia <i>Apropiada y debe de medir aspectos importantes del objetivo</i>	Economía <i>Estar disponible a un costo razonable</i>	Monitoreable <i>Poder ser sometido a una evaluación independiente</i>	Adecuado <i>Ofrecer una base suficiente que permita estimar el desempeño y evaluar los resultados</i>	Aporte Marginal <i>En caso de que exista más de un indicador para medir el desempeño en determinado nivel de objetivo, este debe proveer información adicional a los demás indicadores propuestos</i>
Cumple: <input checked="" type="checkbox"/>	Cumple: <input checked="" type="checkbox"/>	Cumple: <input checked="" type="checkbox"/>	Cumple: <input checked="" type="checkbox"/>	Cumple: <input checked="" type="checkbox"/>	Cumple: <input checked="" type="checkbox"/>

Metas calendarizadas

Seguimiento	Meta Programada	Población en situación de pobreza del Municipio de Cuernavaca	Comportamiento Aceptable		Comportamiento en riesgo		Comportamiento Crítico / Fallo en la planeación		Avance del Indicador	Semaforización
			Desde	Hasta	Desde	Hasta	Por debajo	Por encima		
Enero										
Febrero										
Marzo										
Abril										
Mayo										
Junio										
Julio										
Agosto										
Septiembre										
Octubre										
Noviembre										
Diciembre	31.80%	31.00%	20.00%	31.80%	10.00%	19.99%	10.00%	31.80%	31.00%	Aceptable
Anual	31.80%	31.00%	20.00%	31.80%	10.00%	19.99%	10.00%	31.80%	31.00%	Aceptable

GRÁFICO



Observaciones

TITULAR DE LA URG OSCAR CRUZ SANTANA Director General del Sistema Municipal DIF Cuernavaca	RESPONSABLE INTEGRACIÓN José María Aguirre Pasillas Jefe de Departamento de Planeación y Transparencia del Sistema Municipal DIF Cuernavaca
--	---

Ficha de Indicador del Desempeño



Alineación

Eje: 9.1.- Cuernavaca socialmente inclusiva.	Programa Sectorial: 9.1.1.- Atención a Grupos en situación de Vulnerabilidad.	Estrategia Llevar a las personas en situación de vulnerabilidad a una integración, convivencia y participación en igualdad de oportunidades con el resto de la población	Nivel del Objetivo: Propósito	Clave Indicador:
--	---	--	---	-------------------------

Datos de Identificación del Programa Presupuestario

Nombre del Programa Presupuestario:
Servicios básicos de Asistencia Social y de apoyo para el Desarrollo Integral de las Familias y de los Grupos Vulnerables del Municipio de Cuernavaca.

Dependencia:
Sistema Municipal para el Desarrollo Integral de la Familia de Cuernavaca.

Proyecto: DF502	Nombre del Proyecto: DIF Cuernavaca (Recurso Fiscal)	Unidad Responsable del Gasto: Dirección General del Sistema Municipal DIF Cuernavaca.
---------------------------	--	---

Datos del Indicador

Nombre del Indicador Porcentaje de atención brindada por parte del Sistema Municipal DIF Cuernavaca.	Definición En lo que comprende a este indicador, mide el porcentaje de atención que se ofrece a través de los servicios básicos de salud y prevención, mediante acciones de asistencia social e inclusión dirigidas a la ciudadanía del municipio de Cuernavaca, priorizando a los grupos que se encuentran en situación vulnerable, garantizando a la población una atención integral de cada uno de los servicios.
--	--

Dimensión Eficacia	Tipo del Indicador Estratégico	Sentido del Indicador Ascendente
------------------------------	--	--

Método de cálculo (Atención brindada / Atención programada) * 100	Unidad de medida Porcentaje
---	---------------------------------------

Meta 2023 100.00%	Año línea base 2022	Valor línea base 99.47%	Frecuencia de medición Semestral
-----------------------------	-------------------------------	-----------------------------------	--

Medios de Verificación
Informes y reportes de la atención proporcionada que se encuentra en cada una de las Unidades Responsables del Gasto del Sistema Municipal DIF Cuernavaca.

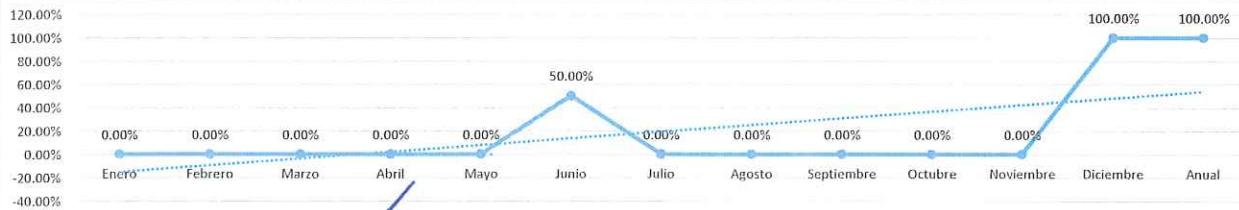
Características del Indicador "CREMAA"

Claridad <i>Preciso e inequívoco; es decir, poder ser entendido por cualquier persona</i>	Relevancia <i>Apropiado y debe de medir aspectos importantes del objetivo</i>	Economía <i>Estár disponible a un costo razonable</i>	Monitoreable <i>Poder ser sometido a una evaluación independiente</i>	Adecuado <i>Ofrecer una base suficiente que permita estimar el desempeño y evaluar los resultados</i>	Aporte Marginal <i>En caso de que exista más de un indicador para medir el desempeño en determinado nivel de objetivo, este debe proveer información adicional a los demás indicadores propuestos</i>
Cumple: <input checked="" type="checkbox"/>	Cumple: <input checked="" type="checkbox"/>	Cumple: <input checked="" type="checkbox"/>	Cumple: <input checked="" type="checkbox"/>	Cumple: <input checked="" type="checkbox"/>	Cumple: <input checked="" type="checkbox"/>

Metas calendarizadas

Seguimiento	Meta Programada	Atención programada	Atención brindada	Comportamiento Aceptable		Comportamiento en riesgo		Comportamiento Crítico / Fallo en la planeación		Avance del Indicador	Semaforización
				Desde	Hasta	Desde	Hasta	Por debajo	Por encima		
Enero											
Febrero											
Marzo											
Abril											
Mayo											
Junio	50.00%	16100	16100	40.00%	50.00%	30.00%	39.99%	30.00%	50.00%	50.00%	Aceptable
Julio											
Agosto											
Septiembre											
Octubre											
Noviembre											
Diciembre	50.00%	11258	11258	80.00%	100.00%	60.00%	79.99%	60.00%	100.00%	100.00%	Aceptable
Anual	100.00%	27358	27358	80.00%	100.00%	60.00%	79.99%	60.00%	100.00%	100.00%	Aceptable

GRÁFICO



Observaciones

TITULAR DE LA URG Oscar Cruz Santana Director General del Sistema Municipal DIF Cuernavaca	RESPONSABLE INTEGRACIÓN José María Aguirre Pasillas Jefe de Departamento de Planeación y Transparencia del Sistema Municipal DIF
---	---

Ficha de Indicador del Desempeño



Alineación

Eje: 9.1.- Cuernavaca socialmente inclusiva.	Programa Sectorial: 9.1.1.- Atención a Grupos en situación de Vulnerabilidad.	Estrategia Fortalecer y acercar los servicios médicos y de asistencia social, para reducir las desigualdades mejorando el desarrollo de la persona	Nivel del Objetivo: Componente	Clave Indicador: 1
--	---	--	--	------------------------------

Datos de Identificación del Programa Presupuestario

Nombre del Programa Presupuestario:
Servicios básicos de Asistencia Social y de apoyo para el Desarrollo Integral de las Familias y de los Grupos Vulnerables del Municipio de Cuernavaca.

Dependencia:
Sistema Municipal para el Desarrollo Integral de la Familia de Cuernavaca.

Proyecto: DF502	Nombre del Proyecto: DIF Cuernavaca (Recurso Fiscal)	Unidad Responsable del Gasto: Dirección General del Sistema Municipal DIF Cuernavaca.
---------------------------	--	---

Datos del Indicador

Nombre del Indicador Porcentaje de solicitudes atendidas en la Coordinación de Atención a Grupos Vulnerables del Sistema Municipal DIF Cuernavaca.	Definición En lo que se refiere a este indicador consisten en la atención brindada a las personas que se encuentran en situación vulnerable que acuden a los diferentes servicios, programas y actividades que se imparten a través de la Coordinación de Atención a Grupos Vulnerables, asimismo, en la atención proporcionada a los Adultos Mayores que acuden a Casa de Día para el Adulto Mayor y al Club "años de oro".	
Dimensión Eficacia	Tipo del Indicador Gestión	Sentido del Indicador Regular
Método de cálculo (Solicitudes realizadas / Solicitudes recibidas) * 100		Unidad de medida Porcentaje
Meta 2023 100.00%	Año línea base 2022	Valor línea base 100.00%
		Frecuencia de medición Trimestral

Medios de Verificación
Informes por área que se encuentran en la Coordinación de Atención a Grupos Vulnerables.

Características del Indicador "CREMAA"

Claridad <i>Preciso e inequívoco; es decir, poder ser entendido por cualquier persona</i>	Relevancia <i>Apropiada y debe de medir aspectos importantes del objetivo</i>	Economía <i>Estar disponible a un costo razonable</i>	Monitoreable <i>Poder ser sometido a una evaluación independiente</i>	Adecuado <i>Ofrecer una base suficiente que permita estimar el desempeño y evaluar los resultados</i>	Aporte Marginal <i>En caso de que exista más de un indicador para medir el desempeño en determinado nivel de objetivo, este debe proveer información adicional a los demás indicadores propuestos</i>
Cumple: <input checked="" type="checkbox"/>	Cumple: <input checked="" type="checkbox"/>	Cumple: <input checked="" type="checkbox"/>	Cumple: <input checked="" type="checkbox"/>	Cumple: <input checked="" type="checkbox"/>	Cumple: <input checked="" type="checkbox"/>

Metas calendarizadas

Seguimiento	Meta Programada	Solicitudes recibidas	Solicitudes realizadas	Comportamiento Aceptable		Comportamiento en riesgo		Comportamiento Crítico / Fallo en la planeación		Avance del Indicador	Semaforización
				Desde	Hasta	Desde	Hasta	Por debajo	Por encima		
Enero											
Febrero											
Marzo	25.00%	4449	4449	20.00%	25.00%	15.00%	19.99%	15.00%	25.00%	25.00%	Acceptable
Abril											
Mayo											
Junio	25.00%	5273	5273	40.00%	50.00%	30.00%	39.99%	30.00%	50.00%	50.00%	Acceptable
Julio											
Agosto											
Septiembre	25.00%	5458	5458	60.00%	75.00%	45.00%	59.99%	45.00%	75.00%	75.00%	Acceptable
Octubre											
Noviembre											
Diciembre	25.00%	3985	3985	80.00%	100.00%	60.00%	79.99%	60.00%	100.00%	100.00%	Acceptable
Anual	100.00%	19165	19165	80.00%	100.00%	60.00%	79.99%	60.00%	100.00%	100.00%	Acceptable

GRÁFICO



Observaciones

TITULAR DE LA URG Rosa Vera Monje Collado Coordinadora de Atención Comunitaria y Grupos Vulnerables del Sistema Municipal DIF Cuernavaca	RESPONSABLE INTEGRACIÓN José María Aguirre Pasillas Jefe de Departamento de Planeación y Transparencia del Sistema Municipal DIF
---	---

Ficha de Indicador del Desempeño



Alineación

Eje: 9.1.- Cuernavaca socialmente inclusiva.	Programa Sectorial: 9.1.1.- Atención a Grupos en situación de Vulnerabilidad.	Estrategia Fortalecer y acercar los servicios médicos y de asistencia social, para reducir las desigualdades mejorando el desarrollo de la persona	Nivel del Objetivo: Actividad	Clave Indicador: 1.1
--	---	--	---	--------------------------------

Datos de Identificación del Programa Presupuestario

Nombre del Programa Presupuestario:
Servicios básicos de Asistencia Social y de apoyo para el Desarrollo Integral de las Familias y de los Grupos Vulnerables del Municipio de Cuernavaca.

Dependencia:
Sistema Municipal para el Desarrollo Integral de la Familia de Cuernavaca.

Proyecto: DF502	Nombre del Proyecto: DIF Cuernavaca (Recurso Fiscal)	Unidad Responsable del Gasto: Dirección General del Sistema Municipal DIF Cuernavaca.
---------------------------	--	---

Datos del Indicador

Nombre del Indicador Porcentaje de grupos vulnerables informados sobre la prevención de la diabetes, hipertensión y enfermedades de transmisión sexual.	Definición En lo que se refiere a este indicador consiste en la asesoría brindada a las personas en situación de vulnerabilidad respecto a las enfermedades con mayor índice de mortalidad en Morelos, como son diabetes, hipertensión y VIH por medio de pláticas presenciales, conferencias en línea o material de apoyo requerido por el programa.
---	---

Dimensión Eficacia	Tipo del Indicador Gestión	Sentido del Indicador Regular
------------------------------	--------------------------------------	---

Método de cálculo (Grupos vulnerables informados / Grupos vulnerables registrados) * 100	Unidad de medida Porcentaje
--	---------------------------------------

Meta 2023 100.00%	Año línea base 2022	Valor línea base 100.00%	Frecuencia de medición Mensual
-----------------------------	-------------------------------	------------------------------------	--

Medios de Verificación
Registro de asistencia a la plática presencial o virtual, que se encuentra en la oficina de la Coordinación de Atención a Grupos Vulnerables.

Características del Indicador "CREMAA"

Claridad <i>Preciso e inequívoco; es decir, poder ser entendido por cualquier persona</i>	Relevancia <i>Apropiado y debe de medir aspectos importantes del objetivo</i>	Economía <i>Estar disponible a un costo razonable</i>	Monitoreable <i>Poder ser sometido a una evaluación independiente</i>	Adecuado <i>Ofrecer una base suficiente que permita estimar el desempeño y evaluar los resultados</i>	Aporte Marginal <i>En caso de que exista más de un indicador para medir el desempeño en determinado nivel de objetivo, este debe proveer información adicional a los demás indicadores propuestos</i>
Cumple: <input checked="" type="checkbox"/>	Cumple: <input checked="" type="checkbox"/>	Cumple: <input checked="" type="checkbox"/>	Cumple: <input checked="" type="checkbox"/>	Cumple: <input checked="" type="checkbox"/>	Cumple: <input checked="" type="checkbox"/>

Metas calendarizadas

Seguimiento	Meta Programada	Grupos vulnerables registrados	Grupos vulnerables informados	Comportamiento Aceptable		Comportamiento en riesgo		Comportamiento Crítico / Fallo en la planeación		Avance del Indicador	Semaforización
				Desde	Hasta	Desde	Hasta	Por debajo	Por encima		
Enero	8.33%	34	34	7.50%	8.33%	6.66%	7.49%	6.66%	8.33%	8.33%	Acceptable
Febrero	8.33%	48	48	15.00%	16.66%	13.33%	14.99%	13.33%	16.66%	16.66%	Acceptable
Marzo	8.34%	50	50	22.50%	25.00%	20.00%	22.49%	20.00%	25.00%	25.00%	Acceptable
Abril	8.33%	25	25	30.00%	33.33%	26.66%	29.99%	26.66%	33.33%	33.33%	Acceptable
Mayo	8.33%	47	47	37.50%	41.66%	33.33%	37.49%	33.33%	41.66%	41.66%	Acceptable
Junio	8.34%	23	23	45.00%	50.00%	40.00%	44.99%	40.00%	50.00%	50.00%	Acceptable
Julio	8.33%	23	23	52.50%	58.33%	46.66%	52.49%	46.66%	58.33%	58.33%	Acceptable
Agosto	8.33%	27	27	60.00%	66.66%	53.33%	59.99%	53.33%	66.66%	66.66%	Acceptable
Septiembre	8.34%	36	36	67.50%	75.00%	60.00%	67.49%	60.00%	75.00%	75.00%	Acceptable
Octubre	8.33%	54	54	75.00%	83.33%	66.66%	74.99%	66.66%	83.33%	83.33%	Acceptable
Noviembre	8.33%	31	31	82.50%	91.66%	73.33%	82.49%	73.33%	91.66%	91.66%	Acceptable
Diciembre	8.34%	17	17	90.00%	100.00%	80.00%	89.99%	80.00%	100.00%	100.00%	Acceptable
Anual	100.00%	415	415	90.00%	100.00%	80.00%	89.99%	80.00%	100.00%	100.00%	Acceptable

GRÁFICO



Observaciones

<p>TITULAR DE LA URG</p>  <p>Rosa Vera Monte Collado Coordinadora de Atención Comunitaria y Grupos Vulnerables del Sistema Municipal DIF Cuernavaca</p>	<p>RESPONSABLE INTEGRACIÓN</p>  <p>José María Aguirre Pasillas Jefe de Departamento de Planeación y Transparencia del Sistema Municipal DIF</p>
--	---

Ficha de Indicador del Desempeño



Alineación

Eje: 9.1.- Cuernavaca socialmente inclusiva.	Programa Sectorial: 9.1.1.- Atención a Grupos en situación de Vulnerabilidad.	Estrategia Fortalecer y acercar los servicios médicos y de asistencia social, para reducir las desigualdades mejorando el desarrollo de la persona	Nivel del Objetivo: Actividad	Clave Indicador: 1.2
--	---	--	---	--------------------------------

Datos de Identificación del Programa Presupuestario

Nombre del Programa Presupuestario: Servicios básicos de Asistencia Social y de apoyo para el Desarrollo Integral de las Familias y de los Grupos Vulnerables del Municipio de Cuernavaca.		
Dependencia: Sistema Municipal para el Desarrollo Integral de la Familia de Cuernavaca.		
Proyecto: DF502	Nombre del Proyecto: DIF Cuernavaca (Recurso Fiscal)	Unidad Responsable del Gasto: Dirección General del Sistema Municipal DIF Cuernavaca.

Datos del Indicador

Nombre del Indicador Porcentaje de egresados de la licenciatura de nutrición que se requiere y participan en el programa Prevén-DIF.	Definición En lo que se refiere a este indicador corresponde al porcentaje de pasantes de la Licenciatura en Nutrición que realizan su servicio social y/o prácticas en la aplicación del Programa Preven – DIF o también denominado Jornadas de Nutrición en donde les brindan asesorías alimentarias, toma de peso, talla y concientización de buenos hábitos alimentarios.
--	---

Dimensión Eficacia	Tipo del Indicador Gestión	Sentido del Indicador Ascendente
------------------------------	--------------------------------------	--

Método de cálculo (Egresados participantes / Egresados requeridos) * 100	Unidad de medida Porcentaje
--	---------------------------------------

Meta 2023 100.00%	Año línea base 2022	Valor línea base 93.94%	Frecuencia de medición Mensual
-----------------------------	-------------------------------	-----------------------------------	--

Medios de Verificación
Informes de planeación del programa y cédulas profesionales, que se encuentran en la Coordinación de Atención a Grupos Vulnerables.

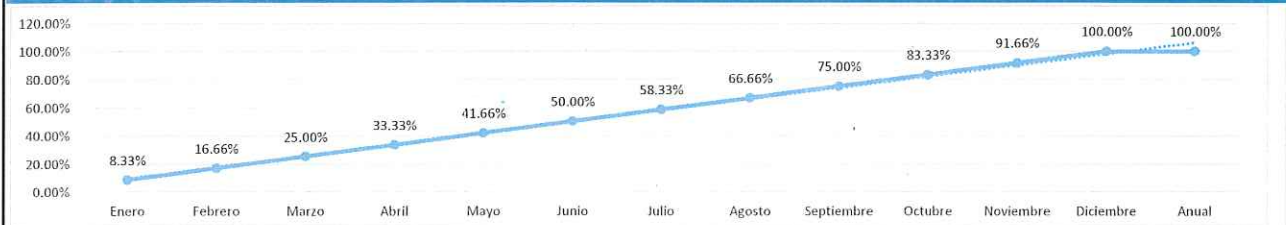
Características del Indicador "CREMAA"

Claridad <i>Preciso e inequívoco; es decir, poder ser entendido por cualquier persona</i>	Relevancia <i>Apropiado y debe de medir aspectos importantes del objetivo</i>	Economía <i>Estar disponible a un costo razonable</i>	Monitoreable <i>Poder ser sometido a una evaluación independiente</i>	Adecuado <i>Ofrecer una base suficiente que permita estimar el desempeño y evaluar los resultados</i>	Aporte Marginal <i>En caso de que exista más de un indicador para medir el desempeño en determinado nivel de objetivo, este debe proveer información adicional a los demás indicadores propuestos</i>
Cumple: <input checked="" type="checkbox"/>	Cumple: <input checked="" type="checkbox"/>	Cumple: <input checked="" type="checkbox"/>	Cumple: <input checked="" type="checkbox"/>	Cumple: <input checked="" type="checkbox"/>	Cumple: <input checked="" type="checkbox"/>

Metas calendarizadas

Seguimiento	Meta Programada	Egresados requeridos	Egresados participantes	Comportamiento Aceptable		Comportamiento en riesgo		Comportamiento Crítico / Fallo en la planeación		Avance del Indicador	Semaforización
				Desde	Hasta	Desde	Hasta	Por debajo	Por encima		
Enero	8.33%	3	3	7.50%	8.33%	6.66%	7.49%	6.66%	8.33%	8.33%	Aceptable
Febrero	8.33%	3	3	15.00%	16.66%	13.33%	14.99%	13.33%	16.66%	16.66%	Aceptable
Marzo	8.34%	3	3	22.50%	25.00%	20.00%	22.49%	20.00%	25.00%	25.00%	Aceptable
Abril	8.33%	3	3	30.00%	33.33%	26.66%	29.99%	26.66%	33.33%	33.33%	Aceptable
Mayo	8.33%	3	3	37.50%	41.66%	33.33%	37.49%	33.33%	41.66%	41.66%	Aceptable
Junio	8.34%	4	4	45.00%	50.00%	40.00%	44.99%	40.00%	50.00%	50.00%	Aceptable
Julio	8.33%	3	3	52.50%	58.33%	46.66%	52.49%	46.66%	58.33%	58.33%	Aceptable
Agosto	8.33%	2	2	60.00%	66.66%	53.33%	59.99%	53.33%	66.66%	66.66%	Aceptable
Septiembre	8.34%	2	2	67.50%	75.00%	60.00%	67.49%	60.00%	75.00%	75.00%	Aceptable
Octubre	8.33%	4	4	75.00%	83.33%	66.66%	74.99%	66.66%	83.33%	83.33%	Aceptable
Noviembre	8.33%	4	4	82.50%	91.66%	73.33%	82.49%	73.33%	91.66%	91.66%	Aceptable
Diciembre	8.34%	4	4	90.00%	100.00%	80.00%	89.99%	80.00%	100.00%	100.00%	Aceptable
Anual	100.00%	38	38	90.00%	100.00%	80.00%	89.99%	80.00%	100.00%	100.00%	Aceptable

GRÁFICO



Observaciones

TITULAR DE LA URG Rosa Vera Monte Collado Coordinadora de Atención Comunitaria y Grupos Vulnerables del Sistema Municipal DIF Cuernavaca	RESPONSABLE INTEGRACIÓN José María Aguirre Pasillas Jefe de Departamento de Planeación y Transparencia del Sistema Municipal DIF
--	--

Ficha de Indicador del Desempeño



Alineación

Eje: 9.1.- Cuernavaca socialmente inclusiva.	Programa Sectorial: 9.1.1.- Atención a Grupos en situación de Vulnerabilidad.	Estrategia Fortalecer y acercar los servicios médicos y de asistencia social, para reducir las desigualdades mejorando el desarrollo de la persona	Nivel del Objetivo: Actividad	Clave Indicador: 1.3
--	---	--	---	--------------------------------

Datos de Identificación del Programa Presupuestario

Nombre del Programa Presupuestario: Servicios básicos de Asistencia Social y de apoyo para el Desarrollo Integral de las Familias y de los Grupos Vulnerables del Municipio de Cuernavaca.		
Dependencia: Sistema Municipal para el Desarrollo Integral de la Familia de Cuernavaca.		
Proyecto: DF502	Nombre del Proyecto: DIF Cuernavaca (Recurso Fiscal)	Unidad Responsable del Gasto: Dirección General del Sistema Municipal DIF Cuernavaca.

Datos del Indicador

Nombre del Indicador Porcentaje de foros de salud mental realizados sobre las afectaciones que el SARS-COV-2 ha generado.		Definición Corresponde al porcentaje de foros de salud mental llevados a cabo en el Sistema Municipal DIF Cuernavaca, con el propósito de sensibilizar e informar a la población del municipio de Cuernavaca, sobre las afectaciones que la pandemia SARS COV-2 ha generado.	
Dimensión Eficacia	Tipo del Indicador Gestión	Sentido del Indicador Ascendente	
Método de calculo (Foros de salud mental realizados / Foros de salud mental programados) * 100			Unidad de medida Porcentaje
Meta 2023 100.00%	Año línea base 2022	Valor línea base 94.83%	Frecuencia de medición Mensual

Medios de Verificación Registro de asistencia de cada foro o platica que se encuentra en la oficina de la Coordinación de Atención a Grupos Vulnerables.
--

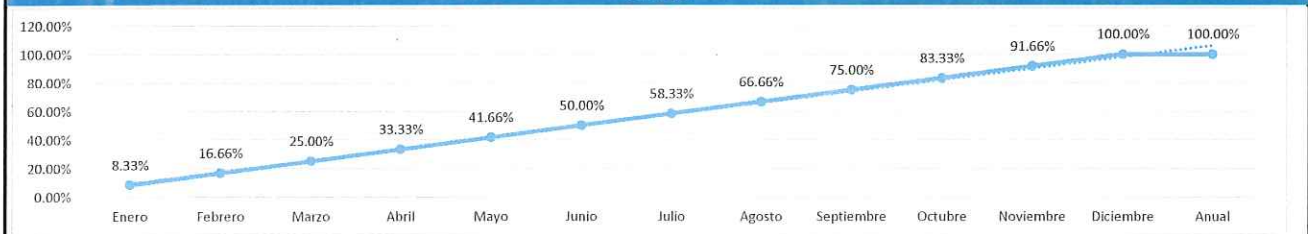
Características del Indicador "CREMAA"

Claridad <i>Preciso e inequívoco; es decir, poder ser entendido por cualquier persona</i>	Relevancia <i>Apropiado y debe de medir aspectos importantes del objetivo</i>	Economía <i>Estar disponible a un costo razonable</i>	Monitoreable <i>Poder ser sometido a una evaluación independiente</i>	Adecuado <i>Ofrecer una base suficiente que permita estimar el desempeño y evaluar los resultados</i>	Aporte Marginal <i>En caso de que exista más de un indicador para medir el desempeño en determinado nivel de objetivo, este debe proveer información adicional a los demás indicadores propuestos</i>
Cumple: <input checked="" type="checkbox"/>	Cumple: <input checked="" type="checkbox"/>	Cumple: <input checked="" type="checkbox"/>	Cumple: <input checked="" type="checkbox"/>	Cumple: <input checked="" type="checkbox"/>	Cumple: <input checked="" type="checkbox"/>

Metas calendarizadas

Seguimiento	Meta Programada	Foros de salud mental programados	Foros de salud mental realizados	Comportamiento Aceptable		Comportamiento en riesgo		Comportamiento Crítico / Fallo en la planeación		Avance del Indicador	Semaforización
				Desde	Hasta	Desde	Hasta	Por debajo	Por encima		
Enero	8.33%	406	406	7.50%	8.33%	6.66%	7.49%	6.66%	8.33%	8.33%	Aceptable
Febrero	8.33%	795	795	15.00%	16.66%	13.33%	14.99%	13.33%	16.66%	16.66%	Aceptable
Marzo	8.34%	720	720	22.50%	25.00%	20.00%	22.49%	20.00%	25.00%	25.00%	Aceptable
Abril	8.33%	354	354	30.00%	33.33%	26.66%	29.99%	26.66%	33.33%	33.33%	Aceptable
Mayo	8.33%	469	469	37.50%	41.66%	33.33%	37.49%	33.33%	41.66%	41.66%	Aceptable
Junio	8.34%	505	505	45.00%	50.00%	40.00%	44.99%	40.00%	50.00%	50.00%	Aceptable
Julio	8.33%	521	521	52.50%	58.33%	46.66%	52.49%	46.66%	58.33%	58.33%	Aceptable
Agosto	8.33%	46	46	60.00%	66.66%	53.33%	59.99%	53.33%	66.66%	66.66%	Aceptable
Septiembre	8.34%	680	680	67.50%	75.00%	60.00%	67.49%	60.00%	75.00%	75.00%	Aceptable
Octubre	8.33%	472	472	75.00%	83.33%	66.66%	74.99%	66.66%	83.33%	83.33%	Aceptable
Noviembre	8.33%	472	472	82.50%	91.66%	73.33%	82.49%	73.33%	91.66%	91.66%	Aceptable
Diciembre	8.34%	265	265	90.00%	100.00%	80.00%	89.99%	80.00%	100.00%	100.00%	Aceptable
Anual	100.00%	5705	5705	90.00%	100.00%	80.00%	89.99%	80.00%	100.00%	100.00%	Aceptable

GRAFICO



Observaciones

TITULAR DE LA URG Rosa Vera Wongje Collado Coordinadora de Atención Comunitaria y Grupos Vulnerables del Sistema Municipal DIF Cuernavaca	RESPONSABLE INTEGRACIÓN José María Aguirre Pasillas Jefe de Departamento de Planeación y Transparencia del Sistema Municipal DIF
---	--

Ficha de Indicador del Desempeño



Alineación

Eje: 9.1.- Cuernavaca socialmente inclusiva.	Programa Sectorial: 9.1.1.- Atención a Grupos en situación de Vulnerabilidad.	Estrategia Fortalecer y acercar los servicios médicos y de asistencia social, para reducir las desigualdades mejorando el desarrollo de la persona	Nivel del Objetivo: Actividad	Clave Indicador: 1.4
--	---	--	---	--------------------------------

Datos de Identificación del Programa Presupuestario

Nombre del Programa Presupuestario:
Servicios básicos de Asistencia Social y de apoyo para el Desarrollo Integral de las Familias y de los Grupos Vulnerables del Municipio de Cuernavaca.

Dependencia:
Sistema Municipal para el Desarrollo Integral de la Familia de Cuernavaca.

Proyecto: DF502	Nombre del Proyecto: DIF Cuernavaca (Recurso Fiscal)	Unidad Responsable del Gasto: Dirección General del Sistema Municipal DIF Cuernavaca.
---------------------------	--	---

Datos del Indicador

Nombre del Indicador Número de adultos mayores que asisten de lunes a viernes al espacio destinado para convivir con personas de su edad.	Definición Corresponde al número total de Adultos Mayores que acuden de lunes a viernes a la Casa de Día para el Adulto Mayor, en donde se les proporciona un espacio donde pueden convivir con personas de su edad, con la finalidad de tener un envejecimiento activo que retrase su deterioro tanto físico como mental y así elevar su calidad de vida.	
Dimensión Eficacia	Tipo del Indicador Gestión	Sentido del Indicador Ascendente
Método de cálculo Sumatoria de asistencia de los adultos mayores que acuden de lunes a viernes durante el mes.		Unidad de medida Adulto Mayor
Meta 2023 240	Año línea base 2022	Valor línea base 160
		Frecuencia de medición Mensual

Medios de Verificación
Listas de asistencias y expedientes de los usuarios que se encuentran en Casa de Día para el Adulto Mayor, perteneciente a la Coordinación de Atención a Grupos Vulnerables.

Características del Indicador "CREMAA"

Claridad <i>Preciso e inequívoco, es decir, poder ser entendido por cualquier persona</i>	Relevancia <i>Apropiado y debe de medir aspectos importantes del objetivo</i>	Economía <i>Estar disponible a un costo razonable</i>	Monitoreable <i>Poder ser sometido a una evaluación independiente</i>	Adecuado <i>Ofrecer una base suficiente que permita estimar el desempeño y evaluar los resultados</i>	Aporte Marginal <i>En caso de que exista más de un indicador para medir el desempeño en determinado nivel de objetivo, este debe proveer información adicional a los demás indicadores propuestos</i>
Cumple: <input checked="" type="checkbox"/>	Cumple: <input checked="" type="checkbox"/>	Cumple: <input checked="" type="checkbox"/>	Cumple: <input checked="" type="checkbox"/>	Cumple: <input checked="" type="checkbox"/>	Cumple: <input checked="" type="checkbox"/>

Metas calendarizadas

Seguimiento	Meta Programada	Adultos Mayores que asisten	Comportamiento Aceptable		Comportamiento en riesgo		Comportamiento Crítico / Fallo en la planeación		Avance del Indicador	Semaforización
			Desde	Hasta	Desde	Hasta	Por debajo	Por encima		
Enero	20	55	15	20	10	14	10	20	55	Fallo en la Planeación
Febrero	20	54	30	40	20	29	20	40	109	Fallo en la Planeación
Marzo	20	60	45	60	30	44	30	60	169	Fallo en la Planeación
Abril	20	46	60	80	40	59	40	80	215	Fallo en la Planeación
Mayo	20	50	75	100	50	74	50	100	265	Fallo en la Planeación
Junio	20	60	90	120	60	89	60	120	325	Fallo en la Planeación
Julio	20	59	105	140	70	104	70	140	384	Fallo en la Planeación
Agosto	20	68	120	160	80	119	80	160	452	Fallo en la Planeación
Septiembre	20	63	135	180	90	134	90	180	515	Fallo en la Planeación
Octubre	20	68	150	200	100	149	100	200	583	Fallo en la Planeación
Noviembre	20	70	165	220	110	164	110	220	653	Fallo en la Planeación
Diciembre	20	68	180	240	120	179	120	240	721	Fallo en la Planeación
Anual	240	721	180	240	120	179	120	240	721	Fallo en la Planeación

GRÁFICO



Observaciones

TITULAR DE LA URG

Rosa Vera Monje Collado
Coordinadora de Atención Comunitaria y Grupos Vulnerables del Sistema Municipal DIF Cuernavaca

RESPONSABLE INTEGRACIÓN

José María Aguirre Pasillas
Jefe de Departamento de Planeación y Transparencia del Sistema Municipal DIF

Ficha de Indicador del Desempeño



Alineación

Eje: 9.1.- Cuernavaca socialmente inclusiva.	Programa Sectorial: 9.1.1.- Atención a Grupos en situación de Vulnerabilidad.	Estrategia Fortalecer y acercar los servicios médicos y de asistencia social, para reducir las desigualdades mejorando el desarrollo de la persona	Nivel del Objetivo: Actividad	Clave Indicador: 1.5
--	---	--	---	--------------------------------

Datos de Identificación del Programa Presupuestario

Nombre del Programa Presupuestario:
Servicios básicos de Asistencia Social y de apoyo para el Desarrollo Integral de las Familias y de los Grupos Vulnerables del Municipio de Cuernavaca.

Dependencia:
Sistema Municipal para el Desarrollo Integral de la Familia de Cuernavaca.

Proyecto: DF502	Nombre del Proyecto: DIF Cuernavaca (Recurso Fiscal)	Unidad Responsable del Gasto: Dirección General del Sistema Municipal DIF Cuernavaca.
---------------------------	--	---

Datos del Indicador

Nombre del Indicador Número de valoraciones médicas semanales realizadas.	Definición Consisten en el porcentaje de valoraciones médicas realizadas a los Adultos Mayores que asisten a la Casa de Día para el Adulto Mayor, con la finalidad de realizar un chequeo continuo, para dar a conocer el estado de salud de los pacientes y prevenir y/o detectar oportunamente enfermedades.	
Dimensión Eficacia	Tipo del Indicador Gestión	Sentido del Indicador Ascendente
Método de cálculo Sumatoria del número de valoraciones médicas realizadas		Unidad de medida Adulto mayor
Meta 2023 240	Año línea base 2022	Valor línea base 160
		Frecuencia de medición Mensual

Medios de Verificación
Informes de las valoraciones médicas realizadas por los médicos generales asignados al área, que se encuentran en la Coordinación de Atención a Grupos Vulnerables.

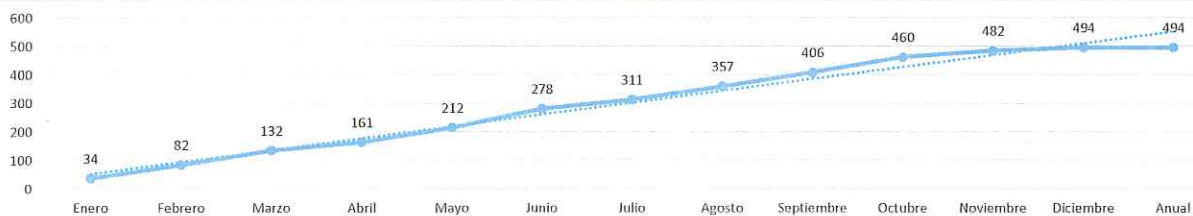
Características del Indicador "CREMAA"

Claridad <i>Preciso e inequívoco; es decir, poder ser entendido por cualquier persona</i>	Relevancia <i>Apropiado y debe de medir aspectos importantes del objetivo</i>	Economía <i>Estar disponible a un costo razonable</i>	Monitoreable <i>Poder ser sometido a una evaluación independiente</i>	Adecuado <i>Ofrecer una base suficiente que permita estimar el desempeño y evaluar los resultados</i>	Aporte Marginal <i>En caso de que exista más de un indicador para medir el desempeño en determinado nivel de objetivo, este debe proveer información adicional a los demás indicadores propuestos</i>
Cumple: <input checked="" type="checkbox"/>	Cumple: <input checked="" type="checkbox"/>	Cumple: <input checked="" type="checkbox"/>	Cumple: <input checked="" type="checkbox"/>	Cumple: <input checked="" type="checkbox"/>	Cumple: <input checked="" type="checkbox"/>

Metas calendarizadas

Seguimiento	Meta Programada	Adultos Mayores que asisten	Comportamiento Aceptable		Comportamiento en riesgo		Comportamiento Crítico / Fallo en la planeación		Avance del Indicador	Semaforización
			Desde	Hasta	Desde	Hasta	Por debajo	Por encima		
Enero	20	34	15	20	10	14	10	20	34	Fallo en la Planeación
Febrero	20	48	30	40	20	29	20	40	82	Fallo en la Planeación
Marzo	20	50	45	60	30	44	30	60	132	Fallo en la Planeación
Abril	20	29	60	80	40	59	40	80	161	Fallo en la Planeación
Mayo	20	51	75	100	50	74	50	100	212	Fallo en la Planeación
Junio	20	66	90	120	60	89	60	120	278	Fallo en la Planeación
Julio	20	33	105	140	70	104	70	140	311	Fallo en la Planeación
Agosto	20	46	120	160	80	119	80	160	357	Fallo en la Planeación
Septiembre	20	49	135	180	90	134	90	180	406	Fallo en la Planeación
Octubre	20	54	150	200	100	149	100	200	460	Fallo en la Planeación
Noviembre	20	22	165	220	110	164	110	220	482	Fallo en la Planeación
Diciembre	20	12	180	240	120	179	120	240	494	Fallo en la Planeación
Anual	240	494	180	240	120	179	120	240	494	Fallo en la Planeación

GRÁFICO



Observaciones

TITULAR DE LA URG Rosa Vera Mpije Collado Coordinadora de Atención Comunitaria y Grupos Vulnerables del Sistema Municipal DIF Cuernavaca	RESPONSABLE INTEGRACIÓN José María Aguirre Pasillas Jefe de Departamento de Planeación y Transparencia del Sistema Municipal DIF
--	--

Ficha de Indicador del Desempeño



Alineación

Eje: 9.1.- Cuernavaca socialmente inclusiva.	Programa Sectorial: 9.1.1.- Atención a Grupos en situación de Vulnerabilidad.	Estrategia Fortalecer y acercar los servicios médicos y de asistencia social, para reducir las desigualdades mejorando el desarrollo de la persona	Nivel del Objetivo: Actividad	Clave Indicador: 1.6
--	---	--	---	--------------------------------

Datos de Identificación del Programa Presupuestario

Nombre del Programa Presupuestario:
Servicios básicos de Asistencia Social y de apoyo para el Desarrollo Integral de las Familias y de los Grupos Vulnerables del Municipio de Cuernavaca.

Dependencia:
Sistema Municipal para el Desarrollo Integral de la Familia de Cuernavaca.

Proyecto: DF502	Nombre del Proyecto: DIF Cuernavaca (Recurso Fiscal)	Unidad Responsable del Gasto: Dirección General del Sistema Municipal DIF Cuernavaca.
---------------------------	--	---

Datos del Indicador

Nombre del Indicador Porcentaje de avance en la implementación del club "Años de oro" en las ayuntantías, delegaciones y centros de desarrollo comunitario.	Definición Este indicador consiste en la atención brindada a los adultos mayores que asisten a las Ayudantías Municipales, Delegaciones y Centros de Desarrollo Comunitario asignados y capacitados por el Sistema Municipal DIF Cuernavaca para impulsar en las comunidades el envejecimiento activo.	
Dimensión Eficacia	Tipo del Indicador Gestión	Sentido del Indicador Ascendente
Método de cálculo (Ayudantías, Delegaciones y Centros de Desarrollo Comunitarios con Club "Años de Oro" / Ayudantías, Delegaciones y Centros de Desarrollo Comunitario existentes) * 100		Unidad de medida Porcentaje
Meta 2023 100.00%	Año línea base 2022	Valor línea base 99.98%
Frecuencia de medición Mensual		

Medios de Verificación
Lista de asistencia de adultos mayores inscritos en cada unidad determinada, que se encuentran en Casa de Día para el Adulto Mayor.

Características del Indicador "CREMAA"

Claridad <i>Preciso e inequívoco; es decir, poder ser entendido por cualquier persona</i>	Relevancia <i>Apropiada y debe de medir aspectos importantes del objetivo</i>	Economía <i>Estar disponible a un costo razonable</i>	Monitoreable <i>Poder ser sometido a una evaluación independiente</i>	Adecuado <i>Ofrecer una base suficiente que permita estimar el desempeño y evaluar los resultados</i>	Aporte Marginal <i>En caso de que exista más de un indicador para medir el desempeño en determinado nivel de objetivo, este debe proveer información adicional a los demás indicadores propuestos</i>
Cumple: <input checked="" type="checkbox"/>	Cumple: <input checked="" type="checkbox"/>	Cumple: <input checked="" type="checkbox"/>	Cumple: <input checked="" type="checkbox"/>	Cumple: <input checked="" type="checkbox"/>	Cumple: <input checked="" type="checkbox"/>

Metas calendarizadas

Seguimiento	Meta Programada	Ayudantías, Delegaciones y Centros Comunitario existentes	Ayudantías, Delegaciones y Centros Comunitarios con Club "Años de Oro"	Comportamiento Aceptable		Comportamiento en riesgo		Comportamiento Crítico / Fallo en la planeación		Avance del Indicador	Semafización
				Desde	Hasta	Desde	Hasta	Por debajo	Por encima		
Enero	8.33%	93	93	7.50%	8.33%	6.66%	7.49%	6.66%	8.33%	8.33%	Aceptable
Febrero	8.33%	54	54	15.00%	16.66%	13.33%	14.99%	13.33%	16.66%	16.66%	Aceptable
Marzo	8.34%	138	138	22.50%	25.00%	20.00%	22.49%	20.00%	25.00%	25.00%	Aceptable
Abril	8.33%	102	102	30.00%	33.33%	26.66%	29.99%	26.66%	33.33%	33.33%	Aceptable
Mayo	8.33%	270	270	37.50%	41.66%	33.33%	37.49%	33.33%	41.66%	41.66%	Aceptable
Junio	8.34%	195	195	45.00%	50.00%	40.00%	44.99%	40.00%	50.00%	50.00%	Aceptable
Julio	8.33%	182	182	52.50%	58.33%	46.66%	52.49%	46.66%	58.33%	58.33%	Aceptable
Agosto	8.33%	226	226	60.00%	66.66%	53.33%	59.99%	53.33%	66.66%	66.66%	Aceptable
Septiembre	8.34%	210	210	67.50%	75.00%	60.00%	67.49%	60.00%	75.00%	75.00%	Aceptable
Octubre	8.33%	177	177	75.00%	83.33%	66.66%	74.99%	66.66%	83.33%	83.33%	Aceptable
Noviembre	8.33%	255	255	82.50%	91.66%	73.33%	82.49%	73.33%	91.66%	91.66%	Aceptable
Diciembre	8.34%	35	35	90.00%	100.00%	80.00%	89.99%	80.00%	100.00%	100.00%	Aceptable
Anual	100.00%	1937	1937	90.00%	100.00%	80.00%	89.99%	80.00%	100.00%	100.00%	Aceptable

GRÁFICO



Observaciones

TITULAR DE LA URG Rosa Vera Monje Collado Coordinadora de Atención Comunitaria y Grupos Vulnerables del Sistema Municipal DIF	RESPONSABLE INTEGRACIÓN José María Aguirre Pasillas Jefe de Departamento de Planeación y Transparencia del Sistema Municipal DIF
--	---

Ficha de Indicador del Desempeño



Alineación

Eje: 9.1.- Cuernavaca socialmente inclusiva.	Programa Sectorial: 9.1.1.- Atención a Grupos en situación de Vulnerabilidad.	Estrategia Fortalecer y acercar los servicios médicos y de asistencia social, para reducir las desigualdades mejorando el desarrollo de la persona	Nivel del Objetivo: Actividad	Clave Indicador: 1.7
--	---	--	---	--------------------------------

Datos de Identificación del Programa Presupuestario

Nombre del Programa Presupuestario:
Servicios básicos de Asistencia Social y de apoyo para el Desarrollo Integral de las Familias y de los Grupos Vulnerables del Municipio de Cuernavaca.

Dependencia:
Sistema Municipal para el Desarrollo Integral de la Familia de Cuernavaca.

Proyecto: DF502	Nombre del Proyecto: DIF Cuernavaca (Recurso Fiscal)	Unidad Responsable del Gasto: Dirección General del Sistema Municipal DIF Cuernavaca.
---------------------------	--	---

Datos del Indicador

Nombre del Indicador Porcentaje de empresas y centros laborales que desean participar en la inclusión de actividades productivas a los adultos mayores.	Definición Consiste en el porcentaje de empresas y centros laborales que participan para impulsar acciones que permiten brindar atención integral a los Adultos Mayores del municipio de Cuernavaca, donde se crean condiciones de desarrollo para lograr la reinserción laboral de este sector de la población.
Dimensión Eficacia	Tipo del Indicador Gestión
Sentido del Indicador Ascendente	
Método de cálculo (Número de empresas y centros laborales participantes / Número de empresas y centros laborales programados) * 100	
Meta 2023 100.00%	Año línea base 2022
Valor línea base 99.70%	Frecuencia de medición Mensual

Medios de Verificación
Convenios de colaboración con empresas y centros laborales, que se encuentran en las oficinas de la Secretaría.

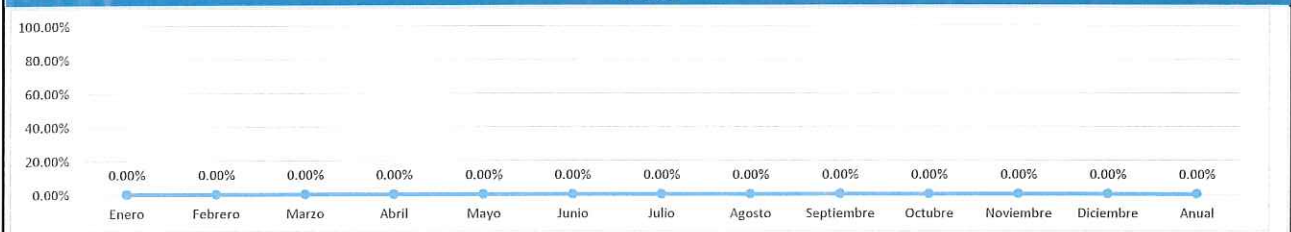
Características del Indicador "CREMAA"

Claridad <i>Preciso e inequívoco; es decir, poder ser entendido por cualquier persona</i>	Relevancia <i>Apropiado y debe de medir aspectos importantes del objetivo</i>	Economía <i>Estar disponible a un costo razonable</i>	Monitoreable <i>Poder ser sometido a una evaluación independiente</i>	Adecuado <i>Ofrecer una base suficiente que permita estimar el desempeño y evaluar los resultados</i>	Aporte Marginal <i>En caso de que exista más de un indicador para medir el desempeño en determinado nivel de objetivo, este debe proveer información adicional a los demás indicadores propuestos</i>
Cumple: <input checked="" type="checkbox"/>	Cumple: <input checked="" type="checkbox"/>	Cumple: <input checked="" type="checkbox"/>	Cumple: <input checked="" type="checkbox"/>	Cumple: <input checked="" type="checkbox"/>	Cumple: <input checked="" type="checkbox"/>

Metas calendarizadas

Seguimiento	Meta Programada	Número de empresas y centros laborales programados	Número de empresas y centros laborales participantes	Comportamiento Aceptable		Comportamiento en riesgo		Comportamiento Crítico / Fallo en la planeación		Avance del Indicador	Semafización
				Desde	Hasta	Desde	Hasta	Por debajo	Por encima		
Enero	8.33%	0	0	7.50%	8.33%	6.66%	7.49%	6.66%	8.33%	0.00%	Critico
Febrero	8.33%	0	0	15.00%	16.66%	13.33%	14.99%	13.33%	16.66%	0.00%	Critico
Marzo	8.34%	0	0	22.50%	25.00%	20.00%	22.49%	20.00%	25.00%	0.00%	Critico
Abril	8.33%	0	0	30.00%	33.33%	26.66%	29.99%	26.66%	33.33%	0.00%	Critico
Mayo	8.33%	0	0	37.50%	41.66%	33.33%	37.49%	33.33%	41.66%	0.00%	Critico
Junio	8.34%	0	0	45.00%	50.00%	40.00%	44.99%	40.00%	50.00%	0.00%	Critico
Julio	8.33%	0	0	52.50%	58.33%	46.66%	52.49%	46.66%	58.33%	0.00%	Critico
Agosto	8.33%	0	0	60.00%	66.66%	53.33%	59.99%	53.33%	66.66%	0.00%	Critico
Septiembre	8.34%	0	0	67.50%	75.00%	60.00%	67.49%	60.00%	75.00%	0.00%	Critico
Octubre	8.33%	0	0	75.00%	83.33%	66.66%	74.99%	66.66%	83.33%	0.00%	Critico
Noviembre	8.33%	0	0	82.50%	91.66%	73.33%	82.49%	73.33%	91.66%	0.00%	Critico
Diciembre	8.34%	0	0	90.00%	100.00%	80.00%	89.99%	80.00%	100.00%	0.00%	Critico
Anual	100.00%	0	0	90.00%	100.00%	80.00%	89.99%	80.00%	100.00%	0.00%	Critico

GRÁFICO



Observaciones
no se han realizado convenios de colaboración con emoresas y centros laborele

TITULAR DE LA URG Rosa Vera Montje Collado Coordinadora de Atención Comunitaria y Grupos Vulnerables del Sistema Municipal DIF Cuernavaca	RESPONSABLE INTEGRACIÓN José María Aguirre Pasillas Jefe de Departamento de Planeación y Transparencia del Sistema Municipal DIF
--	---

Ficha de Indicador del Desempeño



Alineación

Eje: 9.1.- Cuernavaca socialmente inclusiva.	Programa Sectorial: 9.1.1.- Atención a Grupos en situación de Vulnerabilidad.	Estrategia Llevar a las personas en situación de vulnerabilidad a una integración, convivencia y participación en igualdad de oportunidades con el resto de la población	Nivel del Objetivo: Actividad	Clave Indicador: 1.8
--	---	--	---	--------------------------------

Datos de Identificación del Programa Presupuestario

Nombre del Programa Presupuestario: Servicios básicos de Asistencia Social y de apoyo para el Desarrollo Integral de las Familias y de los Grupos Vulnerables del Municipio de Cuernavaca.	
Dependencia: Sistema Municipal para el Desarrollo Integral de la Familia de Cuernavaca.	
Proyecto: DF502	Nombre del Proyecto: DIF Cuernavaca (Recurso Fiscal)
Unidad Responsable del Gasto: Dirección General del Sistema Municipal DIF Cuernavaca.	

Datos del Indicador

Nombre del Indicador Porcentaje de población vulnerable que asiste y se capacita en los diferentes cursos o talleres que les permitan el empleo, autoempleo o emprendimiento.		Definición Es el porcentaje de personas que reciben capacitación para el desarrollo de habilidades en el empleo, autoempleo y/o emprendimiento, en los diferentes cursos o talleres que imparte el Sistema Municipal DIF Cuernavaca	
Dimensión Eficacia	Tipo del Indicador Gestión	Sentido del Indicador Regular	
Método de cálculo (Personas vulnerables capacitadas / Personas vulnerables registradas) * 100			Unidad de medida Porcentaje
Meta 2023 100.00%	Año línea base 2022	Valor línea base 100.00%	Frecuencia de medición Mensual

Medios de Verificación
Registro de Inscripción, Acreditación y Certificación (RIACDS) de personas inscritas en los cursos y talleres, que se encuentran en la Coordinación de Atención Comunitaria.

Características del Indicador "CREMAA"

Claridad <i>Preciso e inequívoco; es decir, poder ser entendido por cualquier persona</i>	Relevancia <i>Apropiado y debe de medir aspectos importantes del objetivo</i>	Economía <i>Estar disponible a un costo razonable</i>	Monitoreable <i>Poder ser sometido a una evaluación independiente</i>	Adecuado <i>Ofrecer una base suficiente que permita estimar el desempeño y evaluar los resultados</i>	Aporte Marginal <i>En caso de que exista más de un indicador para medir el desempeño en determinado nivel de objetivo, este debe proveer información adicional a los demás indicadores propuestos</i>
Cumple: <input checked="" type="checkbox"/>	Cumple: <input checked="" type="checkbox"/>	Cumple: <input checked="" type="checkbox"/>	Cumple: <input checked="" type="checkbox"/>	Cumple: <input checked="" type="checkbox"/>	Cumple: <input checked="" type="checkbox"/>

Metas calendarizadas

Seguimiento	Meta Programada	Personas vulnerables registradas	Personas vulnerables capacitadas	Comportamiento Aceptable		Comportamiento en riesgo		Comportamiento Crítico / Fallo en la planeación		Avance del Indicador	Semaforización
				Desde	Hasta	Desde	Hasta	Por debajo	Por encima		
Enero	8.33%	0	0	7.50%	8.33%	6.66%	7.49%	6.66%	8.33%	0.00%	Critico
Febrero	8.33%	0	0	15.00%	16.66%	13.33%	14.99%	13.33%	16.66%	0.00%	Critico
Marzo	8.34%	24	24	22.50%	25.00%	20.00%	22.49%	20.00%	25.00%	8.34%	Critico
Abril	8.33%	51	51	30.00%	33.33%	26.66%	29.99%	26.66%	33.33%	16.67%	Critico
Mayo	8.33%	43	43	37.50%	41.66%	33.33%	37.49%	33.33%	41.66%	25.00%	Critico
Junio	8.34%	248	248	45.00%	50.00%	40.00%	44.99%	40.00%	50.00%	33.34%	Critico
Julio	8.33%	64	64	52.50%	58.33%	46.66%	52.49%	46.66%	58.33%	41.67%	Critico
Agosto	8.33%	72	72	60.00%	66.66%	53.33%	59.99%	53.33%	66.66%	50.00%	Critico
Septiembre	8.34%	136	136	67.50%	75.00%	60.00%	67.49%	60.00%	75.00%	58.34%	Critico
Octubre	8.33%	61	61	75.00%	83.33%	66.66%	74.99%	66.66%	83.33%	66.67%	En riesgo
Noviembre	8.33%	76	76	82.50%	91.66%	73.33%	82.49%	73.33%	91.66%	75.00%	En riesgo
Diciembre	8.34%	63	63	90.00%	100.00%	80.00%	89.99%	80.00%	100.00%	83.34%	En riesgo
Anual	100.00%	838	838	90.00%	100.00%	80.00%	89.99%	80.00%	100.00%	83.34%	En riesgo

GRÁFICO



Observaciones

TITULAR DE LA URG Rosa Vera Monje Collado Coordinadora de Atención Comunitaria y Grupos Vulnerables del Sistema Municipal DIF Cuernavaca	RESPONSABLE INTEGRACIÓN José María Aguirre Pasillas Jefe de Departamento de Planeación y Transparencia del Sistema Municipal DIF
--	--

Ficha de Indicador del Desempeño



Alineación

Eje: 9.1.- Cuernavaca socialmente inclusiva.	Programa Sectorial: 9.1.1.- Atención a Grupos en situación de Vulnerabilidad.	Estrategia Realizar reuniones de trabajo con autoridades auxiliares municipales, a efecto de identificar las necesidades de la población y generar acciones destinadas a fortalecer la atención comunitaria.	Nivel del Objetivo: Actividad	Clave Indicador: 1.9
--	---	--	---	--------------------------------

Datos de Identificación del Programa Presupuestario

Nombre del Programa Presupuestario: Servicios básicos de Asistencia Social y de apoyo para el Desarrollo Integral de las Familias y de los Grupos Vulnerables del Municipio de Cuernavaca.		
Dependencia: Sistema Municipal para el Desarrollo Integral de la Familia de Cuernavaca.		
Proyecto: DF502	Nombre del Proyecto: DIF Cuernavaca (Recurso Fiscal)	Unidad Responsable del Gasto: Dirección General del Sistema Municipal DIF Cuernavaca.

Datos del Indicador

Nombre del Indicador Porcentaje de población que participa en los servicios, programas y actividades que ofrecen las distintas autoridades auxiliares municipales.		Definición Se refiere al porcentaje de población que canalizan las autoridades auxiliares a los servicios, programas y actividades que ofrece el Sistema Municipal DIF Cuernavaca, con la finalidad de conocer los beneficios que brinda el Ayuntamiento de Cuernavaca.	
Dimensión Eficacia	Tipo del Indicador Gestión	Sentido del Indicador Regular	
Método de cálculo (Población participante / Población programada) * 100			Unidad de medida Porcentaje
Meta 2023 100.00%	Año línea base 2022	Valor línea base 100.00%	Frecuencia de medición Mensual

Medios de Verificación
Listas de asistencia de la población participante, que se encuentran en la Coordinación de Atención a Grupos Vulnerables.

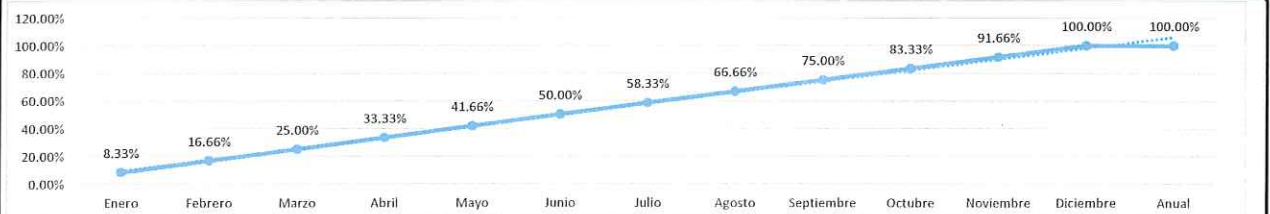
Características del Indicador "CREMAA"

Claridad <i>Preciso e inequívoco; es decir, poder ser entendido por cualquier persona</i>	Relevancia <i>Apropiada y debe de medir aspectos importantes del objetivo</i>	Economía <i>Estar disponible a un costo razonable</i>	Monitoreable <i>Poder ser sometido a una evaluación independiente</i>	Adecuado <i>Ofrecer una base suficiente que permita estimar el desempeño y evaluar los resultados</i>	Aporte Marginal <i>En caso de que exista más de un indicador para medir el desempeño en determinado nivel de objetivo, este debe proveer información adicional a los demás indicadores propuestos</i>
Cumple: <input checked="" type="checkbox"/>	Cumple: <input checked="" type="checkbox"/>	Cumple: <input checked="" type="checkbox"/>	Cumple: <input checked="" type="checkbox"/>	Cumple: <input checked="" type="checkbox"/>	Cumple: <input checked="" type="checkbox"/>

Metas calendarizadas

Seguimiento	Meta Programada	Población programada	Población participante	Comportamiento Aceptable		Comportamiento en riesgo		Comportamiento Crítico / Fallo en la planeación		Avance del Indicador	Semafización
				Desde	Hasta	Desde	Hasta	Por debajo	Por encima		
Enero	8.33%	503	503	7.50%	8.33%	6.66%	7.49%	6.66%	8.33%	8.33%	Acceptable
Febrero	8.33%	549	549	15.00%	16.66%	13.33%	14.99%	13.33%	16.66%	16.66%	Acceptable
Marzo	8.34%	749	749	22.50%	25.00%	20.00%	22.49%	20.00%	25.00%	25.00%	Acceptable
Abril	8.33%	570	570	30.00%	33.33%	26.66%	29.99%	26.66%	33.33%	33.33%	Acceptable
Mayo	8.33%	1303	1303	37.50%	41.66%	33.33%	37.49%	33.33%	41.66%	41.66%	Acceptable
Junio	8.34%	1098	1098	45.00%	50.00%	40.00%	44.99%	40.00%	50.00%	50.00%	Acceptable
Julio	8.33%	918	918	52.50%	58.33%	46.66%	52.49%	46.66%	58.33%	58.33%	Acceptable
Agosto	8.33%	1187	1187	60.00%	66.66%	53.33%	59.99%	53.33%	66.66%	66.66%	Acceptable
Septiembre	8.34%	1077	1077	67.50%	75.00%	60.00%	67.49%	60.00%	75.00%	75.00%	Acceptable
Octubre	8.33%	899	899	75.00%	83.33%	66.66%	74.99%	66.66%	83.33%	83.33%	Acceptable
Noviembre	8.33%	904	904	82.50%	91.66%	73.33%	82.49%	73.33%	91.66%	91.66%	Acceptable
Diciembre	8.34%	212	212	90.00%	100.00%	80.00%	89.99%	80.00%	100.00%	100.00%	Acceptable
Anual	100.00%	9969	9969	90.00%	100.00%	80.00%	89.99%	80.00%	100.00%	100.00%	Acceptable

GRÁFICO



Observaciones

TITULAR DE LA URG Rosa Vera Monje Collado Coordinadora de Atención Comunitaria y Grupos Vulnerables del Sistema Municipal DIF	RESPONSABLE INTEGRACIÓN José María Aguirre Pasillas Jefe de Departamento de Planeación y Transparencia del Sistema Municipal DIF
--	---

Ficha de Indicador del Desempeño



Alineación

Eje: 9.1.- Cuernavaca socialmente inclusiva.	Programa Sectorial: 9.1.1.- Atención a Grupos en situación de Vulnerabilidad.	Estrategia Realizar reuniones de trabajo con autoridades auxiliares municipales, a efecto de identificar las necesidades de la población y generar acciones destinadas a fortalecer la atención comunitaria	Nivel del Objetivo: Componente	Clave Indicador: 2
--	---	---	--	------------------------------

Datos de Identificación del Programa Presupuestario

Nombre del Programa Presupuestario: Servicios básicos de Asistencia Social y de apoyo para el Desarrollo Integral de las Familias y de los Grupos Vulnerables del Municipio de Cuernavaca.	
Dependencia: Sistema Municipal para el Desarrollo Integral de la Familia de Cuernavaca.	
Proyecto: DF502	Nombre del Proyecto: DIF Cuernavaca (Recurso Fiscal)
Unidad Responsable del Gasto: Dirección General del Sistema Municipal DIF Cuernavaca.	

Datos del Indicador

Nombre del Indicador Porcentaje de personas beneficiadas con las ayudas alimentarias, técnicas y funcionales que otorga el Sistema Municipal DIF Cuernavaca.		Definición Se refiere a las personas con escasos recursos económicos que reciben apoyo de despensas, instrumentos o dispositivos como son sillas de ruedas, bastones, andaderas, aparatos auditivos, entre otros, con la finalidad de facilitar a las personas con discapacidad su inclusión, interacción, convivencia y participación en igualdad de oportunidades con el resto de la población.	
Dimensión Eficacia	Tipo del Indicador Gestión	Sentido del Indicador Regular	
Método de cálculo (Personas beneficiadas / Personas programadas) * 100			Unidad de medida Porcentaje
Meta 2023 100.00%	Año línea base 2022	Valor línea base 100.00%	Frecuencia de medición Trimestral

Medios de Verificación
Solicitudes, estudios socioeconómicos y padrón de beneficiarios que se encuentran en la Jefatura del Departamento de Atención Ciudadana.

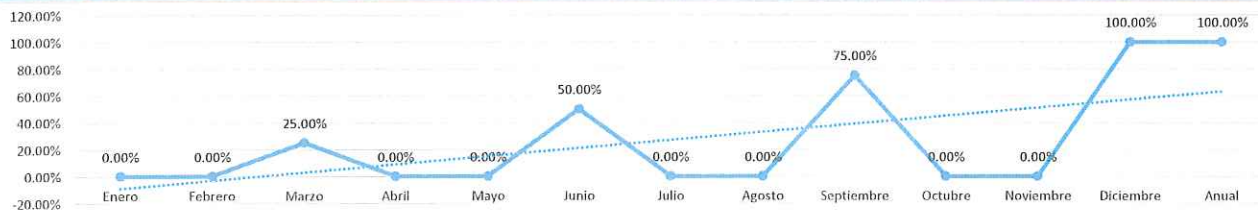
Características del Indicador "CREMAA"

Claridad <i>Preciso e inequívoco; es decir, poder ser entendido por cualquier persona</i>	Relevancia <i>Apropiado y debe de medir aspectos importantes del objetivo</i>	Economía <i>Estor disponible a un costo razonable</i>	Monitoreable <i>Poder ser sometido a una evaluación independiente</i>	Adecuado <i>Ofrecer una base suficiente que permita estimar el desempeño y evaluar los resultados</i>	Aporte Marginal <i>En caso de que exista más de un indicador para medir el desempeño en determinado nivel de objetivo, este debe proveer información adicional a los demás indicadores propuestos</i>
Cumple: <input checked="" type="checkbox"/>	Cumple: <input checked="" type="checkbox"/>	Cumple: <input checked="" type="checkbox"/>	Cumple: <input checked="" type="checkbox"/>	Cumple: <input checked="" type="checkbox"/>	Cumple: <input checked="" type="checkbox"/>

Metas calendarizadas

Seguimiento	Meta Programada	Personas programadas	Personas beneficiadas	Comportamiento Aceptable		Comportamiento en riesgo		Comportamiento Crítico / Fallo en la planeación		Avance del Indicador	Semaforización
				Desde	Hasta	Desde	Hasta	Por debajo	Por encima		
Enero											
Febrero											
Marzo	25.00%	14	14	20.00%	25.00%	15.00%	19.99%	15.00%	25.00%	25.00%	Acceptable
Abril											
Mayo											
Junio	25.00%	517	517	40.00%	50.00%	30.00%	39.99%	30.00%	50.00%	50.00%	Acceptable
Julio											
Agosto											
Septiembre	25.00%	684	684	60.00%	75.00%	45.00%	59.99%	45.00%	75.00%	75.00%	Acceptable
Octubre											
Noviembre											
Diciembre	25.00%	1445	1445	80.00%	100.00%	60.00%	79.99%	60.00%	100.00%	100.00%	Acceptable
Annual	100.00%	2660	2660	80.00%	100.00%	60.00%	79.99%	60.00%	100.00%	100.00%	Acceptable

GRÁFICO



Observaciones

TITULAR DE LA URG

RESPONSABLE INTEGRACIÓN

Thalia Kyrumi Roman Cortes
Jefa de Departamento de Atención Ciudadana del Sistema Municipal DIF Cuernavaca

José María Aguirre Pasillas
Jefe de Departamento de Planeación y Transparencia del Sistema Municipal DIF

Ficha de Indicador del Desempeño



Alineación

Eje: 9.1.- Cuernavaca socialmente inclusiva.	Programa Sectorial: 9.1.1.- Atención a Grupos en situación de Vulnerabilidad.	Estrategia Fortalecer y acercar los servicios médicos y de asistencia social, para reducir las desigualdades mejorando el desarrollo de la persona.	Nivel del Objetivo: Actividad	Clave Indicador: 2.1
--	---	---	---	--------------------------------

Datos de Identificación del Programa Presupuestario

Nombre del Programa Presupuestario: Servicios básicos de Asistencia Social y de apoyo para el Desarrollo Integral de las Familias y de los Grupos Vulnerables del Municipio de Cuernavaca.		
Dependencia: Sistema Municipal para el Desarrollo Integral de la Familia de Cuernavaca.		
Proyecto: DF502	Nombre del Proyecto: DIF Cuernavaca (Recurso Fiscal)	Unidad Responsable del Gasto: Dirección General del Sistema Municipal DIF Cuernavaca.

Datos del Indicador

Nombre del Indicador Porcentaje de población con discapacidad beneficiada con las ayudas funcionales y técnicas a través del área correspondiente.	Definición Consiste en el porcentaje de las personas con discapacidad del municipio de Cuernavaca, que reciben ayudas técnicas y funcionales, debido al alto índice de vulnerabilidad en el que se encuentran y no les es posible adquirir con sus propios recursos económicos dichos aparatos funcionales.	
Dimensión Eficacia	Tipo del Indicador Gestión	Sentido del Indicador Regular
Método de calculo (Población beneficiada / Población programada) * 100		Unidad de medida Porcentaje
Meta 2023 100.00%	Año línea base 2022	Valor línea base 100.00%
		Frecuencia de medición Mensual

Medios de Verificación
Solicitudes y estudios socioeconómicos que se encuentran en la Jefatura del Departamento de Atención Ciudadana.

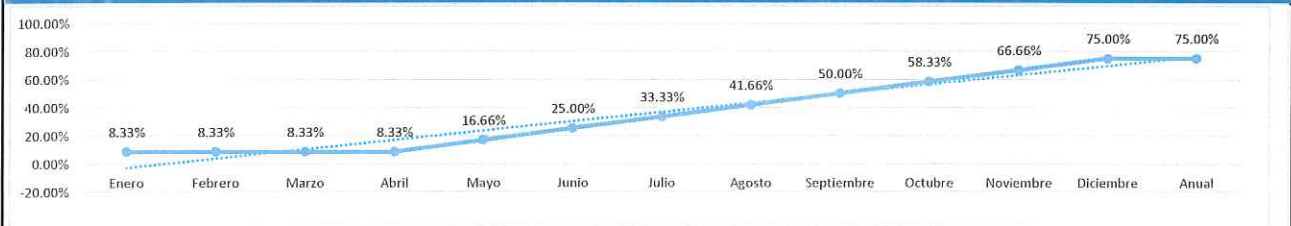
Características del Indicador "CREMAA"

Claridad <i>Preciso e inequívoco; es decir, poder ser entendido por cualquier persona</i>	Relevancia <i>Apropiado y debe de medir aspectos importantes del objetivo</i>	Economía <i>Estar disponible a un costo razonable</i>	Monitoreable <i>Poder ser sometido a una evaluación independiente</i>	Adecuado <i>Ofrecer una base suficiente que permita estimar el desempeño y evaluar los resultados</i>	Aporte Marginal <i>En caso de que exista más de un indicador para medir el desempeño en determinado nivel de objetivo, este debe proveer información adicional a los demás indicadores propuestos</i>
Cumple: <input checked="" type="checkbox"/>	Cumple: <input checked="" type="checkbox"/>	Cumple: <input checked="" type="checkbox"/>	Cumple: <input checked="" type="checkbox"/>	Cumple: <input checked="" type="checkbox"/>	Cumple: <input checked="" type="checkbox"/>

Metas calendarizadas

Seguimiento	Meta Programada	Población programada	Población participante	Comportamiento Aceptable		Comportamiento en riesgo		Comportamiento Crítico / Fallo en la planeación		Avance del Indicador	Semafización
				Desde	Hasta	Desde	Hasta	Por debajo	Por encima		
Enero	8.33%	4	4	7.50%	8.33%	6.66%	7.49%	6.66%	8.33%	8.33%	Aceptable
Febrero	8.33%	0	0	15.00%	16.66%	13.33%	14.99%	13.33%	16.66%	8.33%	Crítico
Marzo	8.34%	0	0	22.50%	25.00%	20.00%	22.49%	20.00%	25.00%	8.33%	Crítico
Abril	8.33%	0	0	30.00%	33.33%	26.66%	29.99%	26.66%	33.33%	8.33%	Crítico
Mayo	8.33%	142	142	37.50%	41.66%	33.33%	37.49%	33.33%	41.66%	16.66%	Crítico
Junio	8.34%	2	2	45.00%	50.00%	40.00%	44.99%	40.00%	50.00%	25.00%	Crítico
Julio	8.33%	43	43	52.50%	58.33%	46.66%	52.49%	46.66%	58.33%	33.33%	Crítico
Agosto	8.33%	150	150	60.00%	66.66%	53.33%	59.99%	53.33%	66.66%	41.66%	Crítico
Septiembre	8.34%	39	39	67.50%	75.00%	60.00%	67.49%	60.00%	75.00%	50.00%	Crítico
Octubre	8.33%	192	192	75.00%	83.33%	66.66%	74.99%	66.66%	83.33%	58.33%	Crítico
Noviembre	8.33%	45	45	82.50%	91.66%	73.33%	82.49%	73.33%	91.66%	66.66%	Crítico
Diciembre	8.34%	45	45	90.00%	100.00%	80.00%	89.99%	80.00%	100.00%	75.00%	Crítico
Anual	100.00%	662	662	90.00%	100.00%	80.00%	89.99%	80.00%	100.00%	75.00%	Crítico

GRÁFICO



Observaciones

<p>TITULAR DE LA URG</p> <p>Thalia Kyrumí Roman Cortes Jefa de Departamento de Atención Ciudadana del Sistema Municipal DIF Cuernavaca</p>	<p>RESPONSABLE INTEGRACIÓN</p> <p>José María Aguirre Pasillas Jefe de Departamento de Planeación y Transparencia del Sistema Municipal DIF</p>
--	--

Ficha de Indicador del Desempeño



Alineación

Eje: 9.1.- Cuernavaca socialmente inclusiva.	Programa Sectorial: 9.1.1.- Atención a Grupos en situación de Vulnerabilidad.	Estrategia Fortalecer y acercar los servicios médicos y de asistencia social, para reducir las desigualdades mejorando el desarrollo de la persona.	Nivel del Objetivo: Actividad	Clave Indicador: 2.2
--	---	---	---	--------------------------------

Datos de Identificación del Programa Presupuestario

Nombre del Programa Presupuestario:
Servicios básicos de Asistencia Social y de apoyo para el Desarrollo Integral de las Familias y de los Grupos Vulnerables del Municipio de Cuernavaca.

Dependencia:
Sistema Municipal para el Desarrollo Integral de la Familia de Cuernavaca.

Proyecto: DF502	Nombre del Proyecto: DIF Cuernavaca (Recurso Fiscal)	Unidad Responsable del Gasto: Dirección General del Sistema Municipal DIF Cuernavaca.
---------------------------	--	---

Datos del Indicador

Nombre del Indicador Porcentaje de personas beneficiadas en ayudas alimentarias.	Definición El propósito de este indicador es medir el porcentaje de personas beneficiadas, las cuales reciben despensas con productos de la canasta básica, ya sea por única ocasión que otorga el Sistema Municipal DIF Cuernavaca o mensualmente que son entregadas en conjunto con el Sistema DIF Estatal, a fin de que las personas en situación vulnerable cuenten con una alimentación balanceada.	
Dimensión Eficacia	Tipo del Indicador Gestión	Sentido del Indicador Regular
Método de calculo (Personas beneficiadas / Personas programadas) * 100		Unidad de medida Porcentaje
Meta 2023 100.00%	Año línea base 2022	Valor línea base 100.00%
		Frecuencia de medición Mensual

Medios de Verificación
Padrón de beneficiarios y solicitudes, que se encuentran en la Jefatura del Departamento de Atención Ciudadana.

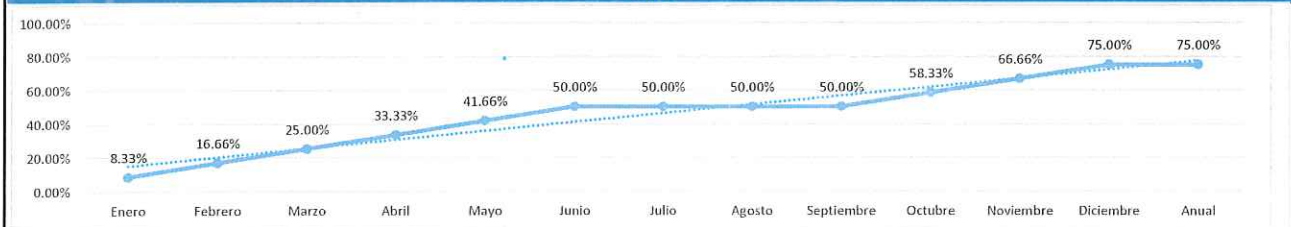
Características del Indicador "CREMAA"

Claridad <i>Preciso e inequívoco; es decir, poder ser entendido por cualquier persona</i>	Relevancia <i>Apropiado y debe de medir aspectos importantes del objetivo</i>	Economía <i>Estar disponible a un costo razonable</i>	Monitoreable <i>Poder ser sometido a una evaluación independiente</i>	Adecuado <i>Ofrecer una base suficiente que permita estimar el desempeño y evaluar los resultados</i>	Aporte Marginal <i>En caso de que exista más de un indicador para medir el desempeño en determinado nivel de objetivo, este debe proveer información adicional a los demás indicadores propuestos</i>
Cumple: <input checked="" type="checkbox"/>	Cumple: <input checked="" type="checkbox"/>	Cumple: <input checked="" type="checkbox"/>	Cumple: <input checked="" type="checkbox"/>	Cumple: <input checked="" type="checkbox"/>	Cumple: <input checked="" type="checkbox"/>

Metas calendarizadas

Seguimiento	Meta Programada	Personas programadas	Personas beneficiadas	Comportamiento Aceptable		Comportamiento en riesgo		Comportamiento Crítico / Fallo en la planeación		Avance del Indicador	Semafización
				Desde	Hasta	Desde	Hasta	Por debajo	Por encima		
Enero	8.33%	2	2	7.50%	8.33%	6.66%	7.49%	6.66%	8.33%	8.33%	Aceptable
Febrero	8.33%	1	1	15.00%	16.66%	13.33%	14.99%	13.33%	16.66%	16.66%	Aceptable
Marzo	8.34%	7	7	22.50%	25.00%	20.00%	22.49%	20.00%	25.00%	25.00%	Aceptable
Abril	8.33%	5	5	30.00%	33.33%	26.66%	29.99%	26.66%	33.33%	33.33%	Aceptable
Mayo	8.33%	7	7	37.50%	41.66%	33.33%	37.49%	33.33%	41.66%	41.66%	Aceptable
Junio	8.34%	361	361	45.00%	50.00%	40.00%	44.99%	40.00%	50.00%	50.00%	Aceptable
Julio	8.33%	0	0	52.50%	58.33%	46.66%	52.49%	46.66%	58.33%	50.00%	En riesgo
Agosto	8.33%	0	0	60.00%	66.66%	53.33%	59.99%	53.33%	66.66%	50.00%	Crítico
Septiembre	8.34%	0	0	67.50%	75.00%	60.00%	67.49%	60.00%	75.00%	50.00%	Crítico
Octubre	8.33%	353	353	75.00%	83.33%	66.66%	74.99%	66.66%	83.33%	58.33%	Crítico
Noviembre	8.33%	348	348	82.50%	91.66%	73.33%	82.49%	73.33%	91.66%	66.66%	Crítico
Diciembre	8.34%	462	462	90.00%	100.00%	80.00%	89.99%	80.00%	100.00%	75.00%	Crítico
Anual	100.00%	1546	1546	90.00%	100.00%	80.00%	89.99%	80.00%	100.00%	75.00%	Crítico

GRÁFICO



Observaciones

TITULAR DE LA URG Thalia Kyrumi Roman Cortes Jefa de Departamento de Atención Ciudadana del Sistema Municipal DIF Cuernavaca	RESPONSABLE INTEGRACIÓN José María Aguirre Pasillas Jefe de Departamento de Planeación y Transparencia del Sistema Municipal DIF
--	--

Ficha de Indicador del Desempeño



Alineación

Eje: 9.1.- Cuernavaca socialmente inclusiva.	Programa Sectorial: 9.1.1.- Atención a Grupos en situación de Vulnerabilidad.	Estrategia Fortalecer y acercar los servicios médicos y de asistencia social, para reducir las desigualdades mejorando el desarrollo de la persona.	Nivel del Objetivo: Componente	Clave Indicador: 3
---	--	--	-----------------------------------	-----------------------

Datos de Identificación del Programa Presupuestario

Nombre del Programa Presupuestario: Servicios básicos de Asistencia Social y de apoyo para el Desarrollo Integral de las Familias y de los Grupos Vulnerables del Municipio de Cuernavaca.	
Dependencia: Sistema Municipal para el Desarrollo Integral de la Familia de Cuernavaca.	
Proyecto: DFS02	Nombre del Proyecto: DIF Cuernavaca (Recurso Fiscal)
Unidad Responsable del Gasto: Dirección General del Sistema Municipal DIF Cuernavaca.	

Datos del Indicador

Nombre del Indicador Porcentaje de atención que se brinda en la Coordinación de Atención Comunitaria.	Definición Este indicador corresponde al porcentaje de atención proporcionada en la Coordinación de Atención Comunitaria que brinda en las Jornadas de Salud en las Instalaciones del Sistema Municipal DIF Cuernavaca, Casa de Día para el Adulto Mayor y en las diferentes escuelas de educación básica del municipio; las cuales tienen como propósito acercar los servicios a la población que se encuentra en situación vulnerable de las diferentes colonias. Asimismo, se lleva a cabo la firma de convenios con especialistas en el área médica, con la finalidad de atender y detectar oportunamente enfermedades en los pacientes que acuden a nuestros servicios.
--	---

Dimensión Eficacia	Tipo del Indicador Gestión	Sentido del Indicador Regular
-----------------------	-------------------------------	----------------------------------

Método de cálculo (Solicitudes realizadas / Solicitudes recibidas) * 100	Unidad de medida Porcentaje
---	--------------------------------

Meta 2023 100.00%	Año línea base 2022	Valor línea base 100.00%	Frecuencia de medición Trimestral
----------------------	------------------------	-----------------------------	--------------------------------------

- Medios de Verificación**
- Total de personas atendidas en las jornadas de salud y Casa del Adulto Mayor.
 - Convenios de colaboración.
 - Encuestas de satisfacción.
 - Calendario mensual.
 - Total de pláticas de prevención y campañas.
 - Registro de Inscripción, acreditación y certificación (RIACDS) de personas inscritas en los cursos y talleres, que se encuentran en la Coordinación de Atención Comunitaria.

Características del Indicador "CREMAA"

Claridad <i>Preciso e inequívoco; es decir, poder ser entendido por cualquier persona</i>	Relevancia <i>Apropiado y debe de medir aspectos importantes del objetivo</i>	Economía <i>Estar disponible a un costo razonable</i>	Monitoreable <i>Poder ser sometida a una evolución independiente</i>	Adecuado <i>Ofrecer una base suficiente que permita estimar el desempeño y evaluar los resultados</i>	Aporte Marginal <i>En caso de que exista más de un indicador para medir el desempeño en determinado nivel de objetivo, este debe proveer información adicional a los demás indicadores propuestos</i>
Cumple: <input checked="" type="checkbox"/>	Cumple: <input checked="" type="checkbox"/>	Cumple: <input checked="" type="checkbox"/>	Cumple: <input checked="" type="checkbox"/>	Cumple: <input checked="" type="checkbox"/>	Cumple: <input checked="" type="checkbox"/>

Metas calendarizadas

Seguimiento	Meta Programada	Solicitudes recibidas	Solicitudes realizadas	Comportamiento - Aceptable		Comportamiento en riesgo		Comportamiento Crítico / Fallo en la planeación		Avance del Indicador	Semafización
				Desde	Hasta	Desde	Hasta	Por debajo	Por encima		
Enero											
Febrero											
Marzo	25.00%	5166	5166	20.00%	25.00%	15.00%	19.99%	15.00%	25.00%	25.00%	Aceptable
Abril											
Mayo											
Junio	25.00%	6489	6489	40.00%	50.00%	30.00%	39.99%	30.00%	50.00%	50.00%	Aceptable
Julio											
Agosto											
Septiembre	25.00%	5376	5376	60.00%	75.00%	45.00%	59.99%	45.00%	75.00%	75.00%	Aceptable
Octubre											
Noviembre											
Diciembre	25.00%	3862	3862	80.00%	100.00%	60.00%	79.99%	60.00%	100.00%	100.00%	Aceptable
Annual	100.00%	20893	20893	80.00%	100.00%	60.00%	79.99%	60.00%	100.00%	100.00%	Aceptable

GRÁFICO



Observaciones

TITULAR DE LA URG Rosa Verónica Collado Coordinadora de Atención Comunitaria y Grupos Vulnerables del Sistema Municipal DIF Cuernavaca	RESPONSABLE INTEGRACIÓN José María Aguirre Pasillas Jefe de Departamento de Planeación y Transparencia del Sistema Municipal DIF
---	---

Ficha de Indicador del Desempeño



Alineación

Eje: 9.1.- Cuernavaca socialmente inclusiva.	Programa Sectorial: 9.1.1.- Atención a Grupos en situación de Vulnerabilidad.	Estrategia Fortalecer y acercar los servicios médicos y de asistencia social, para reducir las desigualdades mejorando el desarrollo de la persona.	Nivel del Objetivo: Actividad	Clave Indicador: 3.1
--	---	---	---	--------------------------------

Datos de Identificación del Programa Presupuestario

Nombre del Programa Presupuestario: Servicios básicos de Asistencia Social y de apoyo para el Desarrollo Integral de las Familias y de los Grupos Vulnerables del Municipio de Cuernavaca.		
Dependencia: Sistema Municipal para el Desarrollo Integral de la Familia de Cuernavaca.		
Proyecto: DF502	Nombre del Proyecto: DIF Cuernavaca (Recurso Fiscal)	Unidad Responsable del Gasto: Dirección General del Sistema Municipal DIF Cuernavaca.

Datos del Indicador

Nombre del Indicador Porcentaje de convenios realizados con especialistas para detección oportuna de enfermedades.	Definición Este indicador define las gestiones con los sectores públicos, privados y/o sociales, a efecto de obtener gratuidades o descuentos en la detección oportuna de enfermedades graves, con la finalidad de estar en posibilidad de proporcionar más y mejores servicios a los distintos sectores de la población del municipio de Cuernavaca.
Dimensión Eficacia	Tipo del Indicador Gestión
Sentido del Indicador Regular	
Método de cálculo (Convenios realizados / Convenios programados) * 100	
Unidad de medida Ascendente	
Meta 2023 100.00%	Año línea base 2022
Valor línea base 76.45%	Frecuencia de medición Mensual

Medios de Verificación
Instrumentos jurídicos celebrados, que se encuentran en las oficinas de la Secretaría.

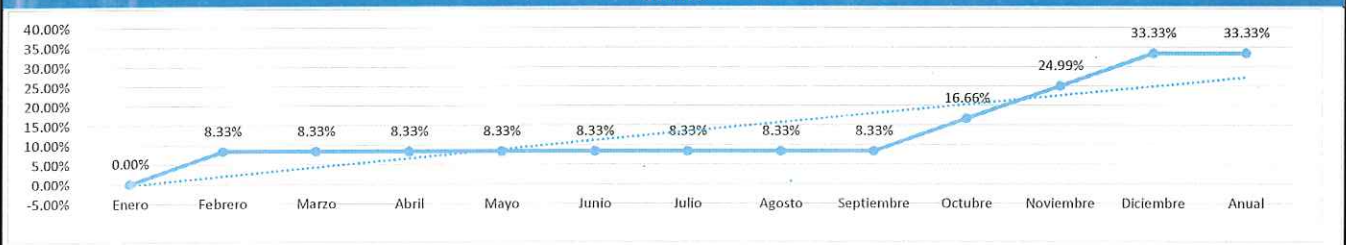
Características del Indicador "CREMAA"

Claridad <i>Preciso e inequívoco; es decir, poder ser entendido por cualquier persona</i>	Relevancia <i>Apropiado y debe de medir aspectos importantes del objetivo</i>	Economía <i>Estar disponible a un costo razonable</i>	Monitoreable <i>Poder ser sometido a una evaluación independiente</i>	Adecuado <i>Ofrecer una base suficiente que permita estimar el desempeño en determinado nivel de objetivo, este debe proveer información adicional a los demás indicadores propuestos</i>	Aporte Marginal <i>En caso de que exista más de un indicador para medir el desempeño en determinado nivel de objetivo, este debe proveer información adicional a los demás indicadores propuestos</i>
Cumple: <input checked="" type="checkbox"/>	Cumple: <input checked="" type="checkbox"/>	Cumple: <input checked="" type="checkbox"/>	Cumple: <input checked="" type="checkbox"/>	Cumple: <input checked="" type="checkbox"/>	Cumple: <input checked="" type="checkbox"/>

Metas calendarizadas

Seguimiento	Meta Programada	Convenios programados	Convenios realizados	Comportamiento Aceptable		Comportamiento en riesgo		Comportamiento Crítico / Fallo en la planeación		Avance del Indicador	Semafización
				Desde	Hasta	Desde	Hasta	Por debajo	Por encima		
Enero	8.33%	0	0	7.50%	8.33%	6.66%	7.49%	6.66%	8.33%	0.00%	Crítico
Febrero	8.33%	1	1	15.00%	16.66%	13.33%	14.99%	13.33%	16.66%	8.33%	Crítico
Marzo	8.34%	0	0	22.50%	25.00%	20.00%	22.49%	20.00%	25.00%	8.33%	Crítico
Abril	8.33%	0	0	30.00%	33.33%	26.66%	29.99%	26.66%	33.33%	8.33%	Crítico
Mayo	8.33%	0	0	37.50%	41.66%	33.33%	37.49%	33.33%	41.66%	8.33%	Crítico
Junio	8.34%	0	0	45.00%	50.00%	40.00%	44.99%	40.00%	50.00%	8.33%	Crítico
Julio	8.33%	0	0	52.50%	58.33%	46.66%	52.49%	46.66%	58.33%	8.33%	Crítico
Agosto	8.33%	0	0	60.00%	66.66%	53.33%	59.99%	53.33%	66.66%	8.33%	Crítico
Septiembre	8.34%	0	0	67.50%	75.00%	60.00%	67.49%	60.00%	75.00%	8.33%	Crítico
Octubre	8.33%	0	0	75.00%	83.33%	66.66%	74.99%	66.66%	83.33%	16.66%	Crítico
Noviembre	8.33%	0	0	82.50%	91.66%	73.33%	82.49%	73.33%	91.66%	24.99%	Crítico
Diciembre	8.34%	0	0	90.00%	100.00%	80.00%	89.99%	80.00%	100.00%	33.33%	Crítico
Anual	100.00%	1	1	90.00%	100.00%	80.00%	89.99%	80.00%	100.00%	33.33%	Crítico

GRÁFICO



Observaciones
no se han realizado gratuidades

TITULAR DE LA DRG

Rosa Vera Monte Collado
Coordinadora de Atención Comunitaria y Grupos Vulnerables del Sistema Municipal DIF Cuernavaca

RESPONSABLE INTEGRACIÓN

José María Aguirre Pasillas
Jefe de Departamento de Planeación y Transparencia del Sistema Municipal DIF

Ficha de Indicador del Desempeño



Alineación

Eje: 9.1.- Cuernavaca socialmente inclusiva.	Programa Sectorial: 9.1.1.- Atención a Grupos en situación de Vulnerabilidad.	Estrategia Fortalecer y acercar los servicios médicos y de asistencia social, para reducir las desigualdades mejorando el desarrollo de la persona.	Nivel del Objetivo: Actividad	Clave Indicador: 3.2
--	---	---	---	--------------------------------

Datos de Identificación del Programa Presupuestario

Nombre del Programa Presupuestario: Servicios básicos de Asistencia Social y de apoyo para el Desarrollo Integral de las Familias y de los Grupos Vulnerables del Municipio de Cuernavaca.	
Dependencia: Sistema Municipal para el Desarrollo Integral de la Familia de Cuernavaca.	
Proyecto: DF502	Nombre del Proyecto: DIF Cuernavaca (Recurso Fiscal)
Unidad Responsable del Gasto: Dirección General del Sistema Municipal DIF Cuernavaca.	

Datos del Indicador

Nombre del Indicador Porcentaje de personas informadas sobre la importancia de llevar a cabo la realización de estudios ginecológicos o urológicos.	Definición Consiste en llevar a las personas en situación vulnerable, los servicios con los que cuenta el Sistema Municipal DIF Cuernavaca, con el propósito de prevenir y detectar enfermedades a través de pláticas de prevención y consulta externa de primer nivel y otras especialidades (Medicina General, Dental Ginecológica, Pediatría, entre otras).
---	--

Dimensión Eficacia	Tipo del Indicador Gestión	Sentido del Indicador Regular
------------------------------	--------------------------------------	---

Método de cálculo (Personas informadas / Personas convocadas) * 100	Unidad de medida Ascendente
---	---------------------------------------

Meta 2023 100.00%	Año línea base 2022	Valor línea base 100.00%	Frecuencia de medición Mensual
-----------------------------	-------------------------------	------------------------------------	--

Medios de Verificación Total de personas atendidas en las Jornadas de Salud, Escuelas de Educación Básica y en la Coordinación de Atención Comunitaria del Sistema Municipal DIF Cuernavaca.
--

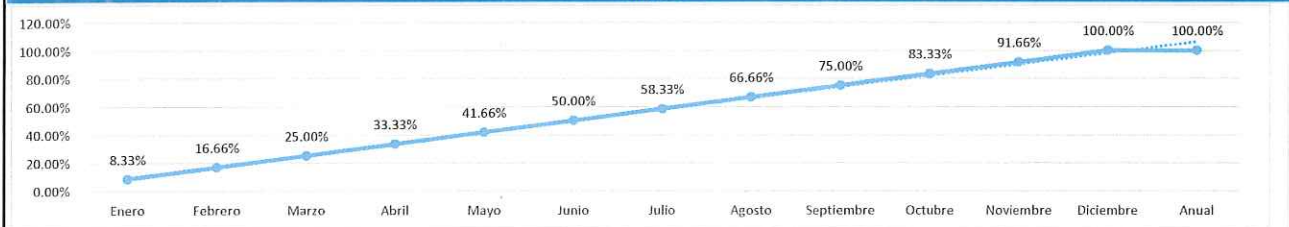
Características del Indicador "CREMAA"

Claridad <i>Preciso e inequívoco; es decir, poder ser entendido por cualquier persona</i>	Relevancia <i>Apropiado y debe de medir aspectos importantes del objetivo</i>	Economía <i>Estar disponible a un costo razonable</i>	Monitoreable <i>Poder ser sometido a una evaluación independiente</i>	Adecuado <i>Ofrecer una base suficiente que permita estimar el desempeño y evaluar los resultados</i>	Aporte Marginal <i>En caso de que exista más de un indicador para medir el desempeño en determinado nivel de objetivo, este debe proveer información adicional a los demás indicadores propuestos</i>
Cumple: <input checked="" type="checkbox"/>	Cumple: <input checked="" type="checkbox"/>	Cumple: <input checked="" type="checkbox"/>	Cumple: <input checked="" type="checkbox"/>	Cumple: <input checked="" type="checkbox"/>	Cumple: <input checked="" type="checkbox"/>

Metas calendarizadas

Seguimiento	Meta Programada	Personas convocadas	Personas informadas	Comportamiento Aceptable		Comportamiento en riesgo		Comportamiento Crítico / Fallo en la planeación		Avance del Indicador	Semaforización
				Desde	Hasta	Desde	Hasta	Por debajo	Por encima		
Enero	8.33%	1172	1172	7.50%	8.33%	6.66%	7.49%	6.66%	8.33%	8.33%	Aceptable
Febrero	8.33%	1756	1756	15.00%	16.66%	13.33%	14.99%	13.33%	16.66%	16.66%	Aceptable
Marzo	8.34%	1659	1659	22.50%	25.00%	20.00%	22.49%	20.00%	25.00%	25.00%	Aceptable
Abril	8.33%	1163	1163	30.00%	33.33%	26.66%	29.99%	26.66%	33.33%	33.33%	Aceptable
Mayo	8.33%	2574	2574	37.50%	41.66%	33.33%	37.49%	33.33%	41.66%	41.66%	Aceptable
Junio	8.34%	1994	1994	45.00%	50.00%	40.00%	44.99%	40.00%	50.00%	50.00%	Aceptable
Julio	8.33%	1769	1769	52.50%	58.33%	46.66%	52.49%	46.66%	58.33%	58.33%	Aceptable
Agosto	8.33%	1266	1266	60.00%	66.66%	53.33%	59.99%	53.33%	66.66%	66.66%	Aceptable
Septiembre	8.34%	1659	1659	67.50%	75.00%	60.00%	67.49%	60.00%	75.00%	75.00%	Aceptable
Octubre	8.33%	1400	1400	75.00%	83.33%	66.66%	74.99%	66.66%	83.33%	83.33%	Aceptable
Noviembre	8.33%	1405	1405	82.50%	91.66%	73.33%	82.49%	73.33%	91.66%	91.66%	Aceptable
Diciembre	8.34%	489	489	90.00%	100.00%	80.00%	89.99%	80.00%	100.00%	100.00%	Aceptable
Anual	100.00%	18306	18306	90.00%	100.00%	80.00%	89.99%	80.00%	100.00%	100.00%	Aceptable

GRÁFICO



Observaciones

TITULAR DE LA ORG Rosa Vera Irujo Collado Coordinadora de Atención Comunitaria y Grupos Vulnerables del Sistema Municipal DIF Cuernavaca	RESPONSABLE INTEGRACIÓN José María Aguirre Pasillas Jefe de Departamento de Planeación y Transparencia del Sistema Municipal DIF
---	---

Ficha de Indicador del Desempeño



Alineación

Eje: 9.1.- Cuernavaca socialmente inclusiva.	Programa Sectorial: 9.1.1.- Atención a Grupos en situación de Vulnerabilidad.	Estrategia Fortalecer y acercar los servicios médicos y de asistencia social, para reducir las desigualdades mejorando el desarrollo de la persona.	Nivel del Objetivo: Actividad	Clave Indicador: 3.3.
---	--	--	----------------------------------	--------------------------

Datos de Identificación del Programa Presupuestario

Nombre del Programa Presupuestario: Servicios básicos de Asistencia Social y de apoyo para el Desarrollo Integral de las Familias y de los Grupos Vulnerables del Municipio de Cuernavaca.	
Dependencia: Sistema Municipal para el Desarrollo Integral de la Familia de Cuernavaca.	
Proyecto: DF502	Unidad Responsable del Gasto: Dirección General del Sistema Municipal DIF Cuernavaca.
Nombre del Proyecto: DIF Cuernavaca (Recurso Fiscal)	

Datos del Indicador

Nombre del Indicador Promedio de satisfacción en la calidad y eficiencia de los servicios de atención comunitaria.	Definición Consiste en determinar el cumplimiento de metas y objetivos de programas, en el fortalecimiento, desempeño e impacto en la población, a través de la mejora continua.
Dimensión Eficacia	Tipo del Indicador Gestión
	Sentido del Indicador Ascendente
Método de cálculo (Sumatoria de las calificaciones de las encuestas realizadas / Número de encuestas realizadas)	Unidad de medida Ascendente
Meta 2023 8	Año línea base 2022
Valor línea base 7	Frecuencia de medición Mensual

Medios de Verificación
Encuestas de satisfacción realizadas en las Jornadas de Salud y en los servicios otorgados por la Coordinación de Atención Comunitaria.

Características del Indicador "CREMAA"

Claridad	Relevancia	Economía	Monitoreable	Adecuado	Aporte Marginal
<i>Preciso e inequívoco; es decir, poder ser entendido por cualquier persona</i>	<i>Apropiado y debe de medir aspectos importantes del objetivo</i>	<i>Estar disponible a un costo razonable</i>	<i>Poder ser sometido a una evaluación independiente</i>	<i>Ofrecer una base suficiente que permita estimar el desempeño y evaluar los resultados</i>	<i>En caso de que exista más de un indicador para medir el desempeño en determinado nivel de objetivo, este debe proveer información adicional a los demás indicadores propuestos</i>
Cumple: <input checked="" type="checkbox"/>	Cumple: <input checked="" type="checkbox"/>	Cumple: <input checked="" type="checkbox"/>	Cumple: <input checked="" type="checkbox"/>	Cumple: <input checked="" type="checkbox"/>	Cumple: <input checked="" type="checkbox"/>

Metas calendarizadas

Seguimiento	Meta Programada	Número de encuestas realizadas	Sumatoria de las calificaciones	Comportamiento Aceptable		Comportamiento en riesgo		Comportamiento Crítico / Fallo en la planeación		Avance del Indicador	Semaforzación
				Desde	Hasta	Desde	Hasta	Por debajo	Por encima		
Enero	8.00	221	2,210	7.50	8.00	6.50	7.49	6.50	8.00	8.00	Aceptable
Febrero	8.00	140	1,400	7.50	8.00	6.50	7.49	6.50	8.00	8.00	Aceptable
Marzo	8.00	150	1,500	7.50	8.00	6.50	7.49	6.50	8.00	8.00	Aceptable
Abril	8.00	125	125	7.50	8.00	6.50	7.49	6.50	8.00	0.80	Crítico
Mayo	8.00	142	142	7.50	8.00	6.50	7.49	6.50	8.00	0.80	Crítico
Junio	8.00	105	105	7.50	8.00	6.50	7.49	6.50	8.00	0.80	Crítico
Julio	8.00	122	1,122	7.50	8.00	6.50	7.49	6.50	8.00	7.36	En riesgo
Agosto	8.00	130	1,130	7.50	8.00	6.50	7.49	6.50	8.00	6.95	En riesgo
Septiembre	8.00	120	1,120	7.50	8.00	6.50	7.49	6.50	8.00	7.47	En riesgo
Octubre	8.00	140	1,140	7.50	8.00	6.50	7.49	6.50	8.00	6.51	En riesgo
Noviembre	8.00	120	1,120	7.50	8.00	6.50	7.49	6.50	8.00	7.47	En riesgo
Diciembre	8.00	72	720	7.50	8.00	6.50	7.49	6.50	8.00	8.00	Aceptable
Anual	8.00	1,587	11,834	7.50	8.00	6.50	6.50	6.50	8.00	5.85	Crítico

GRÁFICO



Observaciones

<p>TITULAR DE LA DRG</p> <p></p> <p>Rosa Vera Monte Collado Coordinadora de Atención Comunitaria y Grupos Vulnerables del Sistema Municipal DIF</p>	<p>RESPONSABLE INTEGRACIÓN</p> <p></p> <p>José María Aguirre Pasillas Jefe de Departamento de Planeación y Transparencia del Sistema Municipal DIF</p>
---	--

Ficha de Indicador del Desempeño



Alineación

Eje: 9.1.- Cuernavaca socialmente inclusiva.	Programa Sectorial: 9.1.1.- Atención a Grupos en situación de Vulnerabilidad.	Estrategia Realizar reuniones de trabajo con autoridades auxiliares municipales, a efecto de identificar las necesidades de la población y generar acciones destinadas a fortalecer la atención comunitaria	Nivel del Objetivo: Actividad	Clave Indicador: 3.4
--	---	---	---	--------------------------------

Datos de Identificación del Programa Presupuestario

Nombre del Programa Presupuestario: Servicios básicos de Asistencia Social y de apoyo para el Desarrollo Integral de las Familias y de los Grupos Vulnerables del Municipio de Cuernavaca.		
Dependencia: Sistema Municipal para el Desarrollo Integral de la Familia de Cuernavaca.		
Proyecto: DF502	Nombre del Proyecto: DIF Cuernavaca (Recurso Fiscal)	Unidad Responsable del Gasto: Dirección General del Sistema Municipal DIF Cuernavaca.

Datos del Indicador

Nombre del indicador Porcentaje de Jornadas de Salud realizadas de manera semanal para brindar mayor atención a las comunidades.		Definición Corresponde al porcentaje de Jornadas de Salud llevadas a cabo, las cuales tienen como finalidad acercar los servicios que brinda la Coordinación de Atención Comunitaria, a la población que se encuentra en situación vulnerable de las diferentes colonias del municipio de Cuernavaca.
Dimensión Eficacia	Tipo del Indicador Gestión	Sentido del Indicador Regular
Método de cálculo (Jornadas de salud realizadas / Jornadas de salud programadas) * 100		Unidad de medida Ascendente
Meta 2023 100.00%	Año línea base 2022	Valor línea base 100.00%
		Frecuencia de medición Mensual

Medios de Verificación
Calendario mensual de actividades realizadas en la Coordinación de Atención Comunitaria.

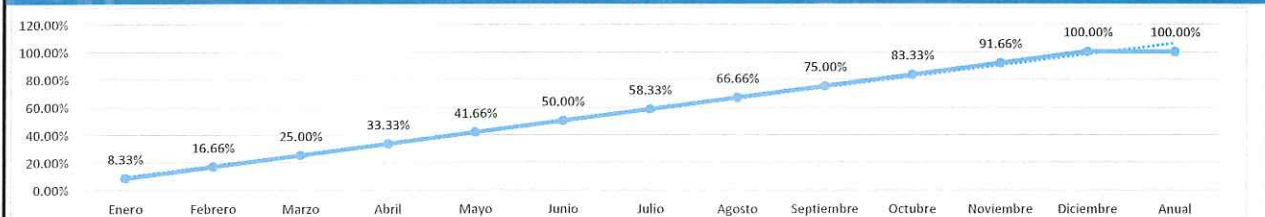
Características del Indicador "CREMAA"

Claridad <i>Preciso e inequívoco; es decir, poder ser entendido por cualquier persona</i>	Relevancia <i>Apropiada y debe de medir aspectos importantes del objetivo</i>	Economía <i>Estar disponible a un costo razonable</i>	Monitoreable <i>Poder ser sometido a una evaluación independiente</i>	Adecuado <i>Ofrecer una base suficiente que permita estimar el desempeño y evaluar los resultados</i>	Aporte Marginal <i>En caso de que exista más de un indicador para medir el desempeño en determinado nivel de objetivo, este debe proveer información adicional a los demás indicadores propuestos</i>
Cumple: <input checked="" type="checkbox"/>	Cumple: <input checked="" type="checkbox"/>	Cumple: <input checked="" type="checkbox"/>	Cumple: <input checked="" type="checkbox"/>	Cumple: <input checked="" type="checkbox"/>	Cumple: <input checked="" type="checkbox"/>

Metas calendarizadas

Seguimiento	Meta Programada	Jornadas de salud programadas	Jornadas de salud realizadas	Comportamiento Aceptable		Comportamiento en riesgo		Comportamiento Crítico / Fallo en la planeación		Avance del Indicador	Semafización
				Desde	Hasta	Desde	Hasta	Por debajo	Por encima		
Enero	8.33%	6	6	7.50%	8.33%	6.66%	7.49%	6.66%	8.33%	8.33%	Acceptable
Febrero	8.33%	6	6	15.00%	16.66%	13.33%	14.99%	13.33%	16.66%	16.66%	Acceptable
Marzo	8.34%	9	9	22.50%	25.00%	20.00%	22.49%	20.00%	25.00%	25.00%	Acceptable
Abril	8.33%	7	7	30.00%	33.33%	26.66%	29.99%	26.66%	33.33%	33.33%	Acceptable
Mayo	8.33%	9	9	37.50%	41.66%	33.33%	37.49%	33.33%	41.66%	41.66%	Acceptable
Junio	8.34%	8	8	45.00%	50.00%	40.00%	44.99%	40.00%	50.00%	50.00%	Acceptable
Julio	8.33%	8	8	52.50%	58.33%	46.66%	52.49%	46.66%	58.33%	58.33%	Acceptable
Agosto	8.33%	10	10	60.00%	66.66%	53.33%	59.99%	53.33%	66.66%	66.66%	Acceptable
Septiembre	8.34%	8	8	67.50%	75.00%	60.00%	67.49%	60.00%	75.00%	75.00%	Acceptable
Octubre	8.33%	8	8	75.00%	83.33%	66.66%	74.99%	66.66%	83.33%	83.33%	Acceptable
Noviembre	8.33%	8	8	82.50%	91.66%	73.33%	82.49%	73.33%	91.66%	91.66%	Acceptable
Diciembre	8.34%	2	2	90.00%	100.00%	80.00%	89.99%	80.00%	100.00%	100.00%	Acceptable
Anual	100.00%	89	89	90.00%	100.00%	80.00%	89.99%	80.00%	100.00%	100.00%	Acceptable

GRÁFICO



Observaciones

TITULAR DE LA URG Rosa Vera Manje Collado Coordinadora de Atención Comunitaria y Grupos Vulnerables del Sistema Municipal DIF	RESPONSABLE INTEGRACIÓN José María Aguirre Pasillas Jefe de Departamento de Planeación y Transparencia del Sistema Municipal DIF
--	---

Ficha de Indicador del Desempeño



Alineación

Eje: 9.1.- Cuernavaca socialmente inclusiva.	Programa Sectorial: 9.1.1.- Atención a Grupos en situación de Vulnerabilidad.	Estrategia Fortalecer y acercar los servicios médicos y de asistencia social, para reducir las desigualdades mejorando el desarrollo de la persona.	Nivel del Objetivo: Actividad	Clave Indicador: 3.5
--	---	---	---	--------------------------------

Datos de Identificación del Programa Presupuestario

Nombre del Programa Presupuestario: Servicios básicos de Asistencia Social y de apoyo para el Desarrollo Integral de las Familias y de los Grupos Vulnerables del Municipio de Cuernavaca.		
Dependencia: Sistema Municipal para el Desarrollo Integral de la Familia de Cuernavaca.		
Proyecto: DF502	Nombre del Proyecto: DIF Cuernavaca (Recurso Fiscal)	Unidad Responsable del Gasto: Dirección General del Sistema Municipal DIF Cuernavaca.

Datos del Indicador

Nombre del Indicador Porcentaje de campañas de asistencia social realizadas en las comunidades para acortar la brecha de desigualdad.	Definición Este indicador mide el porcentaje de campañas de asistencia social realizadas, las cuales tienen como finalidad acercar los servicios que otorga el Sistema Municipal DIF Cuernavaca, a través de la realización de jornadas de salud, actividades y proyectos.
---	--

Dimensión Eficacia	Tipo del Indicador Gestión	Sentido del Indicador Regular
------------------------------	--------------------------------------	---

Método de cálculo (Campañas realizadas / Campañas programadas) * 100	Unidad de medida Ascendente
Meta 2023 100.00%	Año línea base 2022
Valor línea base 100.00%	Frecuencia de medición Mensual

Medios de Verificación
Planeación de campañas, que se encuentra en la Coordinación de Atención Comunitaria.

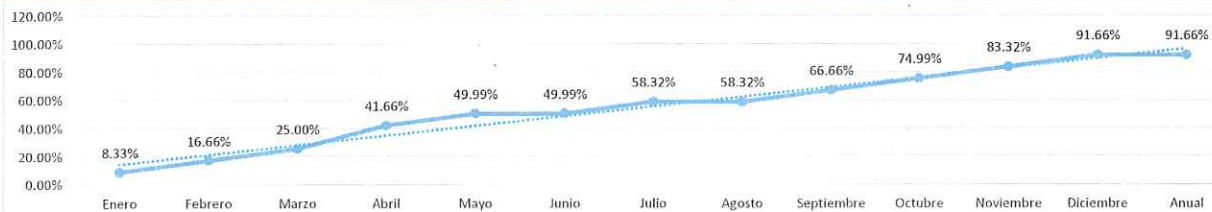
Características del Indicador "CREMAA"

Claridad <i>Preciso e inequívoco; es decir, poder ser entendido por cualquier persona</i>	Relevancia <i>Apropiado y debe de medir aspectos importantes del objetivo</i>	Economía <i>Estar disponible a un costo razonable</i>	Monitoreable <i>Poder ser sometido a una evaluación independiente</i>	Adecuado <i>Ofrecer una base suficiente que permita estimar el desempeño y evaluar los resultados</i>	Aporte Marginal <i>En caso de que exista más de un indicador para medir el desempeño en determinado nivel de objetivo, este debe proveer información adicional a los demás indicadores propuestos</i>
Cumple: <input checked="" type="checkbox"/>	Cumple: <input checked="" type="checkbox"/>	Cumple: <input checked="" type="checkbox"/>	Cumple: <input checked="" type="checkbox"/>	Cumple: <input checked="" type="checkbox"/>	Cumple: <input checked="" type="checkbox"/>

Metas calendarizadas

Seguimiento	Meta Programada	Campañas programadas	Campañas realizadas	Comportamiento Aceptable		Comportamiento en riesgo		Comportamiento Crítico / Fallo en la planeación		Avance del Indicador	Semafización
				Desde	Hasta	Desde	Hasta	Por debajo	Por encima		
Enero	8.33%	6	6	7.50%	8.33%	6.66%	7.49%	6.66%	8.33%	8.33%	Aceptable
Febrero	8.33%	8	8	15.00%	16.66%	13.33%	14.99%	13.33%	16.66%	16.66%	Aceptable
Marzo	8.34%	8	8	22.50%	25.00%	20.00%	22.49%	20.00%	25.00%	25.00%	Aceptable
Abril	8.33%	4	8	30.00%	33.33%	26.66%	29.99%	26.66%	33.33%	41.66%	Fallo en la Planeación
Mayo	8.33%	8	8	37.50%	41.66%	33.33%	37.49%	33.33%	41.66%	49.99%	Fallo en la Planeación
Junio	8.34%	0	0	45.00%	50.00%	40.00%	44.99%	40.00%	50.00%	49.99%	Aceptable
Julio	8.33%	4	4	52.50%	58.33%	46.66%	52.49%	46.66%	58.33%	58.32%	En riesgo
Agosto	8.33%	0	0	60.00%	66.66%	53.33%	59.99%	53.33%	66.66%	58.32%	En riesgo
Septiembre	8.34%	8	8	67.50%	75.00%	60.00%	67.49%	60.00%	75.00%	66.66%	En riesgo
Octubre	8.33%	8	8	75.00%	83.33%	66.66%	74.99%	66.66%	83.33%	74.99%	En riesgo
Noviembre	8.33%	8	8	82.50%	91.66%	73.33%	82.49%	73.33%	91.66%	83.32%	Aceptable
Diciembre	8.34%	2	2	90.00%	100.00%	80.00%	89.99%	80.00%	100.00%	91.66%	Aceptable
Anual	100.00%	64	68	90.00%	100.00%	80.00%	89.99%	80.00%	100.00%	91.66%	Aceptable

GRÁFICO



Observaciones

TITULAR DE LA URG Rosa Vera Monje Collado Coordinadora de Atención Comunitaria y Grupos Vulnerables del Sistema Municipal DIF Cuernavaca	RESPONSABLE INTEGRACIÓN José María Aguirre Pasillas Jefe de Departamento de Planeación y Transparencia del Sistema Municipal DIF
--	--

Ficha de Indicador del Desempeño



Alineación				
Eje: 9.1.- Cuernavaca socialmente inclusiva.	Programa Sectorial: 9.1.1.- Atención a Grupos en situación de Vulnerabilidad.	Estrategia Otorgar servicios de consulta médica especializada en Ortopedia y Traumatología, a los grupos vulnerables identificados en el Municipio de Cuernavaca.	Nivel del Objetivo: Componente	Clave Indicador: 4

Datos de Identificación del Programa Presupuestario		
Nombre del Programa Presupuestario: Servicios básicos de Asistencia Social y de apoyo para el Desarrollo Integral de las Familias y de los Grupos Vulnerables del Municipio de Cuernavaca.		
Dependencia: Sistema Municipal para el Desarrollo Integral de la Familia de Cuernavaca.		
Proyecto: DF502	Nombre del Proyecto: DIF Cuernavaca (Recurso Fiscal)	Unidad Responsable del Gasto: Dirección General del Sistema Municipal DIF Cuernavaca.

Datos del Indicador			
Nombre del Indicador Porcentaje de solicitudes atendidas en la Unidad Básica de Rehabilitación y Atención a personas con Discapacidad.		Definición Corresponde al porcentaje de atención de los servicios brindados dentro de la Unidad Básica de Rehabilitación y Atención a personas con Discapacidad, donde se les proporciona servicios de rehabilitación de carácter básico como son: Consulta de medicina especializada en rehabilitación y terapia física, para las personas del municipio de Cuernavaca con una discapacidad temporal o permanente, estableciendo como prioridad aquella población de escasos recursos.	
Dimensión Eficacia	Tipo del Indicador Gestión	Sentido del Indicador Ascendente	
Método de cálculo (Solicitudes realizadas / Solicitudes recibidas) *100			Unidad de medida Porcentaje
Meta 2023 100.00%	Año línea base 2022	Valor línea base 97.92%	Frecuencia de medición Trimestral

Medios de Verificación
Expedientes a resguardo de la Unidad Básica de Rehabilitación y Atención a Personas con Discapacidad y Reporte de ingresos.

Características del Indicador "CREMAA"					
Claridad <i>Preciso e inequívoco; es decir, poder ser entendido por cualquier persona</i>	Relevancia <i>Apropiado y debe de medir aspectos importantes del objetivo</i>	Economía <i>Estar disponible a un costo razonable</i>	Monitoreable <i>Poder ser sometida a una evaluación independiente</i>	Adecuado <i>Ofrecer una base suficiente que permita estimar el desempeño y evaluar los resultados</i>	Aporte Marginal <i>En caso de que exista más de un indicador para medir el desempeño en determinado nivel de objetivo, este debe proveer información adicional a los demás indicadores propuestos</i>
Cumple: <input checked="" type="checkbox"/>	Cumple: <input checked="" type="checkbox"/>	Cumple: <input checked="" type="checkbox"/>	Cumple: <input checked="" type="checkbox"/>	Cumple: <input checked="" type="checkbox"/>	Cumple: <input checked="" type="checkbox"/>

Metas calendarizadas											
Seguimiento	Meta Programada	Solicitudes recibidas	Solicitudes realizadas	Comportamiento Aceptable		Comportamiento en riesgo		Comportamiento Crítico / Fallo en la planeación		Avance del Indicador	Semaforización
				Desde	Hasta	Desde	Hasta	Por debajo	Por encima		
Enero											
Febrero											
Marzo	25.00%	1786	1760	20.00%	25.00%	15.00%	19.99%	15.00%	25.00%	24.64%	Acceptable
Abril											
Mayo											
Junio	25.00%	1999	1998	40.00%	50.00%	30.00%	39.99%	30.00%	50.00%	49.62%	Acceptable
Julio											
Agosto											
Septiembre	25.00%	1576	1554	60.00%	75.00%	45.00%	59.99%	45.00%	75.00%	74.27%	Acceptable
Octubre											
Noviembre											
Diciembre	25.00%	1476	1455	80.00%	100.00%	60.00%	79.99%	60.00%	100.00%	98.92%	Acceptable
Anual	100.00%	6837	6767	80.00%	100.00%	60.00%	79.99%	60.00%	100.00%	98.92%	Acceptable



Observaciones

TITULAR DE LA URG Jesús Jalil Román González Jefe de Departamento de la Unidad Básica de Rehabilitación y Atención a Personas con Discapacidad del Sistema Municipal DIF Cuernavaca	RESPONSABLE INTEGRACIÓN José María Aguirre Pasillas Jefe de Departamento de Planeación y Transparencia del Sistema Municipal DIF Cuernavaca
--	--

Ficha de Indicador del Desempeño



Alineación

Eje: 9.1.- Cuernavaca socialmente inclusiva.	Programa Sectorial: 9.1.1.- Atención a Grupos en situación de Vulnerabilidad.	Estrategia Otorgar servicios de consulta médica especializada en Ortopedia y Traumatología, a los grupos vulnerables identificados en el Municipio de Cuernavaca.	Nivel del Objetivo: Actividad	Clave Indicador: 4.1
---	--	--	----------------------------------	-------------------------

Datos de Identificación del Programa Presupuestario

Nombre del Programa Presupuestario: Servicios básicos de Asistencia Social y de apoyo para el Desarrollo Integral de las Familias y de los Grupos Vulnerables del Municipio de Cuernavaca.		
Dependencia: Sistema Municipal para el Desarrollo Integral de la Familia de Cuernavaca.		
Proyecto: DF502	Nombre del Proyecto: DIF Cuernavaca (Recurso Fiscal)	Unidad Responsable del Gasto: Dirección General del Sistema Municipal DIF Cuernavaca.

Datos del Indicador

Nombre del Indicador Porcentaje de Consultas médicas de especialidad en rehabilitación, realizadas en la Unidad Básica de Rehabilitación y Atención a personas con Discapacidad.	Definición Se refiere al porcentaje de atención en consultas de medicina especializada enfocada en rehabilitación, dirigidas a personas de todas las edades del municipio de Cuernavaca, con enfoque en patologías que requieran terapia física por una discapacidad temporal o permanente.
---	--

Dimensión Eficacia	Tipo del Indicador Gestión	Sentido del Indicador Regular
-----------------------	-------------------------------	----------------------------------

Método de calculo (Consultas médicas de especialidad en rehabilitación realizadas / Consultas médicas de especialidad en rehabilitación programadas) *100	Unidad de medida Ascendente
--	--------------------------------

Meta 2023 100.00%	Año línea base 2022	Valor línea base 90.76%	Frecuencia de medición Mensual
----------------------	------------------------	----------------------------	-----------------------------------

Medios de Verificación
Expedientes a resguardo de la Unidad Básica de Rehabilitación y Atención a Personas con Discapacidad y Reporte de ingresos.

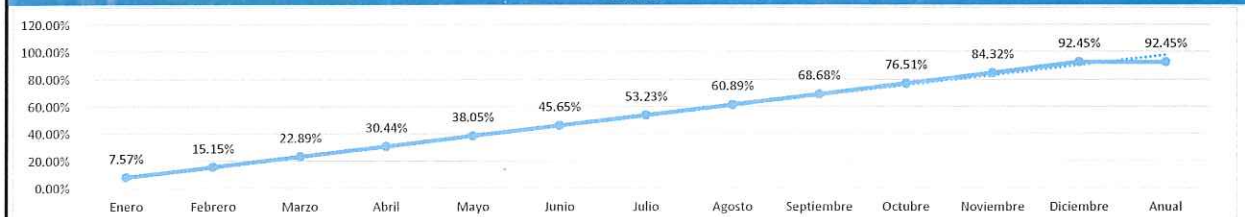
Características del Indicador "CREMAA"

Claridad	Relevancia	Economía	Monitoreable	Adecuado	Aporte Marginal
<i>Preciso e Inequivoco; es decir, poder ser entendido por cualquier persona</i>	<i>Apropiada y debe de medir aspectos importantes del objetivo</i>	<i>Estor disponible a un costo razonable</i>	<i>Poder ser sometido a una evaluación independiente</i>	<i>Ofrecer una base suficiente que permita estimar el desempeño y evaluar los resultados</i>	<i>En caso de que exista más de un indicador para medir el desempeño en determinado nivel de objetivo, este debe proveer información adicional a los demás indicadores propuestos</i>
Cumple: <input checked="" type="checkbox"/>	Cumple: <input checked="" type="checkbox"/>	Cumple: <input checked="" type="checkbox"/>	Cumple: <input checked="" type="checkbox"/>	Cumple: <input checked="" type="checkbox"/>	Cumple: <input checked="" type="checkbox"/>

Metas calendarizadas

Seguimiento	Meta Programada	Consultas médicas de especialidad en rehabilitación programadas	Consultas médicas de especialidad en rehabilitación realizadas	Comportamiento Aceptable		Comportamiento en riesgo		Comportamiento Crítico / Fallo en la planeación		Avance del Indicador	Semafización
				Desde	Hasta	Desde	Hasta	Por debajo	Por encima		
Enero	8.33%	99	90	7.50%	8.33%	6.66%	7.49%	6.66%	8.33%	7.57%	Acceptable
Febrero	8.33%	88	80	15.00%	16.66%	13.33%	14.99%	13.33%	16.66%	15.15%	Acceptable
Marzo	8.34%	126	117	22.50%	25.00%	20.00%	22.49%	20.00%	25.00%	22.89%	Acceptable
Abril	8.33%	96	87	30.00%	33.33%	26.66%	29.99%	26.66%	33.33%	30.44%	Acceptable
Mayo	8.33%	128	117	37.50%	41.66%	33.33%	37.49%	33.33%	41.66%	38.05%	Acceptable
Junio	8.34%	112	102	45.00%	50.00%	40.00%	44.99%	40.00%	50.00%	45.65%	Acceptable
Julio	8.33%	89	81	52.50%	58.33%	46.66%	52.49%	46.66%	58.33%	53.23%	Acceptable
Agosto	8.33%	100	92	60.00%	66.66%	53.33%	59.99%	53.33%	66.66%	60.89%	Acceptable
Septiembre	8.34%	90	84	67.50%	75.00%	60.00%	67.49%	60.00%	75.00%	68.68%	Acceptable
Octubre	8.33%	100	94	75.00%	83.33%	66.66%	74.99%	66.66%	83.33%	76.51%	Acceptable
Noviembre	8.33%	80	75	82.50%	91.66%	73.33%	82.49%	73.33%	91.66%	84.32%	Acceptable
Diciembre	8.34%	80	78	90.00%	100.00%	80.00%	89.99%	80.00%	100.00%	92.45%	Acceptable
Anual	100.00%	1188	1097	90.00%	100.00%	80.00%	89.99%	80.00%	100.00%	92.45%	Acceptable

GRÁFICO



Observaciones

TITULAR DE LA URG

Jesús Jair Román González
Jefe de Departamento de la Unidad Básica de Rehabilitación y Atención a Personas con Discapacidad del Sistema Municipal DIF

RESPONSABLE INTEGRACIÓN

José María Aguirre Pasillas
Jefe de Departamento de Planeación y Transparencia del Sistema Municipal DIF Cuernavaca

Ficha de Indicador del Desempeño



Alineación

Eje: 9.1.- Cuernavaca socialmente inclusiva.	Programa Sectorial: 9.1.1.- Atención a Grupos en situación de Vulnerabilidad.	Estrategia Otorgar servicios de consulta médica especializada en Ortopedia y Traumatología, a los grupos vulnerables identificados en el Municipio de Cuernavaca.	Nivel del Objetivo: Actividad	Clave Indicador: 4.2
---	--	--	----------------------------------	-------------------------

Datos de Identificación del Programa Presupuestario

Nombre del Programa Presupuestario: Servicios básicos de Asistencia Social y de apoyo para el Desarrollo Integral de las Familias y de los Grupos Vulnerables del Municipio de Cuernavaca.	
Dependencia: Sistema Municipal para el Desarrollo Integral de la Familia de Cuernavaca.	
Proyecto: DF502	Nombre del Proyecto: DIF Cuernavaca (Recurso Fiscal)
Unidad Responsable del Gasto: Dirección General del Sistema Municipal DIF Cuernavaca.	

Datos del Indicador

Nombre del Indicador Porcentaje de consultas programadas y realizadas de fisioterapia a grupos vulnerables identificados.	Definición Corresponde al porcentaje de atención de consultas de fisioterapia realizadas en la Unidad Básica de Rehabilitación y Atención a personas con Discapacidad, las cuales consisten en: Mecanoterapia: Aplicación de ejercicio físico para llevar a la persona a su máxima capacidad funcional; Electroterapia: Aplicación de electricidad con fines terapéuticos; Termoterapia: Aplicación de calor o frío sobre el organismo produciendo un efecto terapéutico que sea de beneficio para la persona.
Dimensión Eficacia	Tipo del Indicador Gestión
Sentido del Indicador Regular	
Método de cálculo (Consultas de fisioterapia realizadas / Consultas de fisioterapia programadas) * 100	Unidad de medida Ascendente
Meta 2023 100.00%	Año línea base 2022
Valor línea base 100.00%	Frecuencia de medición Mensual

Medios de Verificación
Expedientes a resguardo de la Unidad Básica de Rehabilitación y Atención a Personas con Discapacidad y Reporte de ingresos.

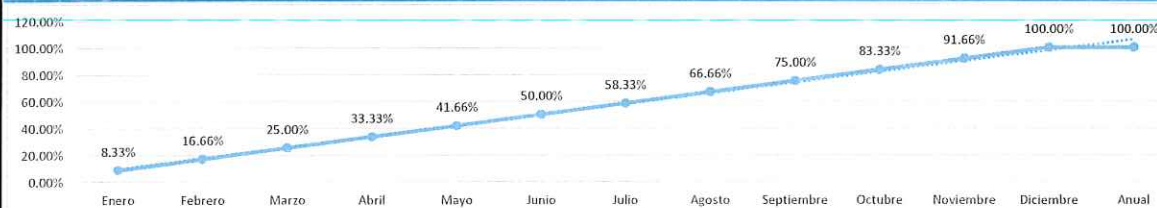
Características del Indicador "CREMAA"

Claridad <i>Preciso e inequívoco; es decir, poder ser entendido por cualquier persona</i>	Relevancia <i>Apropiado y debe de medir aspectos importantes del objetivo</i>	Economía <i>Estar disponible a un costo razonable</i>	Monitoreable <i>Poder ser sometido a una evaluación independiente</i>	Adecuado <i>Ofrecer una base suficiente que permita estimar el desempeño y evaluar los resultados</i>	Aporte Marginal <i>En caso de que exista más de un indicador para medir el desempeño en determinado nivel de objetivo, este debe proveer información adicional a los demás indicadores propuestos</i>
Cumple: <input checked="" type="checkbox"/>	Cumple: <input checked="" type="checkbox"/>	Cumple: <input checked="" type="checkbox"/>	Cumple: <input checked="" type="checkbox"/>	Cumple: <input checked="" type="checkbox"/>	Cumple: <input checked="" type="checkbox"/>

Metas calendarizadas

Seguimiento	Meta Programada	Consultas médicas de especialidad en rehabilitación programadas	Consultas médicas de especialidad en rehabilitación realizadas	Comportamiento Aceptable		Comportamiento en riesgo		Comportamiento Crítico / Fallo en la planeación		Avance del Indicador	Semafización
				Desde	Hasta	Desde	Hasta	Por debajo	Por encima		
Enero	8.33%	333	333	7.50%	8.33%	6.66%	7.49%	6.66%	8.33%	8.33%	Aceptable
Febrero	8.33%	527	527	15.00%	16.66%	13.33%	14.99%	13.33%	16.66%	16.66%	Aceptable
Marzo	8.34%	621	621	22.50%	25.00%	20.00%	22.49%	20.00%	25.00%	25.00%	Aceptable
Abril	8.33%	473	473	30.00%	33.33%	26.66%	29.99%	26.66%	33.33%	33.33%	Aceptable
Mayo	8.33%	558	558	37.50%	41.66%	33.33%	37.49%	33.33%	41.66%	41.66%	Aceptable
Junio	8.34%	481	481	45.00%	50.00%	40.00%	44.99%	40.00%	50.00%	50.00%	Aceptable
Julio	8.33%	456	456	52.50%	58.33%	46.66%	52.49%	46.66%	58.33%	58.33%	Aceptable
Agosto	8.33%	381	381	60.00%	66.66%	53.33%	59.99%	53.33%	66.66%	66.66%	Aceptable
Septiembre	8.34%	460	460	67.50%	75.00%	60.00%	67.49%	60.00%	75.00%	75.00%	Aceptable
Octubre	8.33%	468	468	75.00%	83.33%	66.66%	74.99%	66.66%	83.33%	83.33%	Aceptable
Noviembre	8.33%	456	456	82.50%	91.66%	73.33%	82.49%	73.33%	91.66%	91.66%	Aceptable
Diciembre	8.34%	292	292	90.00%	100.00%	80.00%	89.99%	80.00%	100.00%	100.00%	Aceptable
Anual	100.00%	5506	5506	90.00%	100.00%	80.00%	89.99%	80.00%	100.00%	100.00%	Aceptable

GRÁFICO



Observaciones

TITULAR DE LA URG Jesús Jal Román González Jefe de Departamento de la Unidad Básica de Rehabilitación y Atención a Personas con Discapacidad del Sistema Municipal DIF	RESPONSABLE INTEGRACIÓN José María Aguirre Pasillas Jefe de Departamento de Planeación y Transparencia del Sistema Municipal DIF Cuernavaca
---	--

Ficha de Indicador del Desempeño



Alineación

Eje: 9.1.- Cuernavaca socialmente inclusiva.	Programa Sectorial: 9.1.1.- Atención a Grupos en situación de Vulnerabilidad.	Estrategia Realizar reuniones de trabajo con autoridades auxiliares municipales, a efecto de identificar las necesidades de la población y generar acciones destinadas a fortalecer la atención comunitaria.	Nivel del Objetivo: Componente	Clave Indicador: 5
--	---	--	--	------------------------------

Datos de Identificación del Programa Presupuestario

Nombre del Programa Presupuestario: Servicios básicos de Asistencia Social y de apoyo para el Desarrollo Integral de las Familias y de los Grupos Vulnerables del Municipio de Cuernavaca.		
Dependencia: Sistema Municipal para el Desarrollo Integral de la Familia de Cuernavaca.		
Proyecto: DF502	Nombre del Proyecto: DIF Cuernavaca (Recurso Fiscal)	Unidad Responsable del Gasto: Dirección General del Sistema Municipal DIF Cuernavaca.

Datos del Indicador

Nombre del Indicador Porcentaje de campañas de difusión y promoción de servicios, trámites, promociones y programas del Sistema Municipal DIF Cuernavaca		Definición Comprende al porcentaje de difusión y promoción de los servicios, trámites, promociones y programas que proporciona el Sistema Municipal DIF Cuernavaca, a través de los medios impresos y electrónicos.	
Dimensión Eficacia	Tipo del Indicador Gestión	Sentido del Indicador Regular	
Método de cálculo (Campañas de difusión y promoción realizadas/ Campañas de difusión y promoción programadas) *100			Unidad de medida Porcentaje
Meta 2023 100.00%	Año línea base 2022	Valor línea base 100.00%	Frecuencia de medición Trimestral

Medios de Verificación
Planeación de publicaciones, que se encuentran en la Dirección de Comunicación Social.

Características del Indicador "CREMAA"

Claridad <i>Preciso e inequívoco; es decir, poder ser entendido por cualquier persona</i>	Relevancia <i>Apropiado y debe de medir aspectos importantes del objetivo</i>	Economía <i>Estar disponible a un costo razonable</i>	Monitoreable <i>Poder ser sometido a una evaluación independiente</i>	Adecuado <i>Ofrecer una base suficiente que permita estimar el desempeño y evaluar los resultados</i>	Aporte Marginal <i>En caso de que exista más de un indicador para medir el desempeño en determinado nivel de objetivo, este debe proveer información adicional a los demás indicadores propuestos</i>
Cumple: <input checked="" type="checkbox"/>	Cumple: <input checked="" type="checkbox"/>	Cumple: <input checked="" type="checkbox"/>	Cumple: <input checked="" type="checkbox"/>	Cumple: <input checked="" type="checkbox"/>	Cumple: <input checked="" type="checkbox"/>

Metas calendarizadas

Seguimiento	Meta Programada	Campañas de difusión y promoción programadas	Campañas de difusión y promoción realizadas	Comportamiento Aceptable		Comportamiento en riesgo		Comportamiento Crítico / Fallo en la planeación		Avance del Indicador	Semafización
				Desde	Hasta	Desde	Hasta	Por debajo	Por encima		
Enero											
Febrero											
Marzo	25.00%	0	0	20.00%	25.00%	15.00%	19.99%	15.00%	25.00%	0.00%	Critico
Abril											
Mayo											
Junio	25.00%	462	462	40.00%	50.00%	30.00%	39.99%	30.00%	50.00%	25.00%	Critico
Julio											
Agosto											
Septiembre	25.00%	653	653	60.00%	75.00%	45.00%	59.99%	45.00%	75.00%	50.00%	En riesgo
Octubre											
Noviembre											
Diciembre	25.00%	392	392	80.00%	100.00%	60.00%	79.99%	60.00%	100.00%	75.00%	En riesgo
Anual	100.00%	1507	1507	80.00%	100.00%	60.00%	79.99%	60.00%	100.00%	75.00%	En riesgo

GRÁFICO



Observaciones

TITULAR DE LA URG Luis Humberto Arizmendi García Director de Comunicación Social del Sistema Municipal DIF Cuernavaca	RESPONSABLE INTEGRACIÓN José María Aguirre Pasillas Jefe de Departamento de Planeación y Transparencia del Sistema Municipal DIF Cuernavaca
---	--

Ficha de Indicador del Desempeño



Alineación

Eje: 9.1.- Cuernavaca socialmente inclusiva.	Programa Sectorial: 9.1.1.- Atención a Grupos en situación de Vulnerabilidad.	Estrategia Fortalecer y acercar los servicios médicos y de asistencia social, para reducir las desigualdades mejorando el desarrollo de la persona	Nivel del Objetivo: Actividad	Clave Indicador: 5.1
--	---	--	---	--------------------------------

Datos de Identificación del Programa Presupuestario

Nombre del Programa Presupuestario:
Servicios básicos de Asistencia Social y de apoyo para el Desarrollo Integral de las Familias y de los Grupos Vulnerables del Municipio de Cuernavaca.

Dependencia:
Sistema Municipal para el Desarrollo Integral de la Familia de Cuernavaca.

Proyecto: DF502	Nombre del Proyecto: DIF Cuernavaca (Recurso Fiscal)	Unidad Responsable del Gasto: Dirección General del Sistema Municipal DIF Cuernavaca.
---------------------------	--	---

Datos del Indicador

Nombre del Indicador Porcentaje de campañas de difusión realizadas referente a los servicios médicos que otorgan el Sistema Municipal DIF Cuernavaca.	Definición Porcentaje obtenido del resultado de la difusión y promoción de los servicios que proporciona el Sistema Municipal DIF Cuernavaca a través de los medios impresos y electrónicos.
Dimensión Eficacia	Tipo del Indicador Gestión
Sentido del Indicador Regular	
Método de calculo (Campañas de difusión realizadas / Campañas difusión programadas) * 100	
Unidad de medida Ascendente	
Meta 2023 100.00%	Año línea base 2022
Valor línea base 100.00%	Frecuencia de medición Mensual

Medios de Verificación
Planeación de publicaciones, que se encuentran en la Dirección de Comunicación Social.

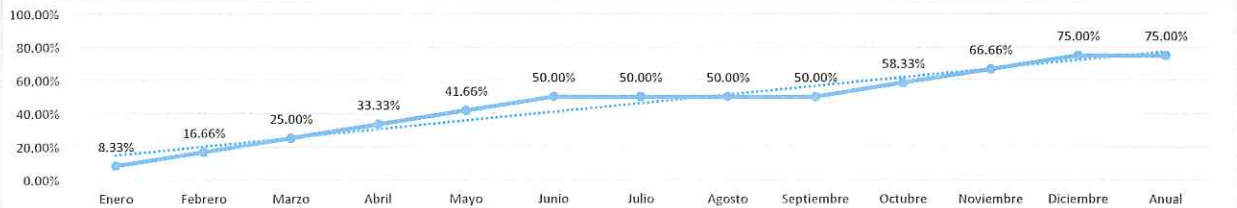
Características del Indicador "CREMAA"

Claridad <i>Preciso e inequívoco; es decir, poder ser entendido por cualquier persona</i>	Relevancia <i>Apropiado y debe de medir aspectos importantes del objetivo</i>	Economía <i>Estar disponible a un costo razonable</i>	Monitoreable <i>Poder ser sometido a una evaluación independiente</i>	Adecuado <i>Ofrecer una base suficiente que permita estimar el desempeño y evaluar los resultados</i>	Aporte Marginal <i>En caso de que exista más de un indicador para medir el desempeño en determinado nivel de objetivo, este debe proveer información adicional a los demás indicadores propuestos</i>
Cumple: <input checked="" type="checkbox"/>	Cumple: <input checked="" type="checkbox"/>	Cumple: <input checked="" type="checkbox"/>	Cumple: <input checked="" type="checkbox"/>	Cumple: <input checked="" type="checkbox"/>	Cumple: <input checked="" type="checkbox"/>

Metas calendarizadas

Seguimiento	Meta Programada	Campañas difusión programadas	Campañas de difusión realizadas	Comportamiento Aceptable		Comportamiento en riesgo		Comportamiento Crítico / Fallo en la planeación		Avance del Indicador	Semafización
				Desde	Hasta	Desde	Hasta	Por debajo	Por encima		
Enero	8.33%	113	113	7.50%	8.33%	6.66%	7.49%	6.66%	8.33%	8.33%	Aceptable
Febrero	8.33%	96	96	15.00%	16.66%	13.33%	14.99%	13.33%	16.66%	16.66%	Aceptable
Marzo	8.34%	127	127	22.50%	25.00%	20.00%	22.49%	20.00%	25.00%	25.00%	Aceptable
Abril	8.33%	138	138	30.00%	33.33%	26.66%	29.99%	26.66%	33.33%	33.33%	Aceptable
Mayo	8.33%	171	171	37.50%	41.66%	33.33%	37.49%	33.33%	41.66%	41.66%	Aceptable
Junio	8.34%	153	153	45.00%	50.00%	40.00%	44.99%	40.00%	50.00%	50.00%	Aceptable
Julio	8.33%	0	0	52.50%	58.33%	46.66%	52.49%	46.66%	58.33%	50.00%	En riesgo
Agosto	8.33%	0	0	60.00%	66.66%	53.33%	59.99%	53.33%	66.66%	50.00%	Crítico
Septiembre	8.34%	0	0	67.50%	75.00%	60.00%	67.49%	60.00%	75.00%	50.00%	Crítico
Octubre	8.33%	164	164	75.00%	83.33%	66.66%	74.99%	66.66%	83.33%	58.33%	Crítico
Noviembre	8.33%	142	142	82.50%	91.66%	73.33%	82.49%	73.33%	91.66%	66.66%	Crítico
Diciembre	8.34%	86	86	90.00%	100.00%	80.00%	89.99%	80.00%	100.00%	75.00%	Crítico
Anual	100.00%	1190	1190	90.00%	100.00%	80.00%	89.99%	80.00%	100.00%	75.00%	Crítico

GRÁFICO



Observaciones

<p>TITULAR DE LA URG</p> <p><i>Luis Humberto Arizmendi García</i></p> <p>Luis Humberto Arizmendi García Director de Comunicación Social del Sistema Municipal DIF Cuernavaca</p>	<p>RESPONSABLE INTEGRACIÓN</p> <p><i>José María Aguirre Pasillas</i></p> <p>José María Aguirre Pasillas Jefe de Departamento de Planeación y Transparencia del Sistema Municipal DIF Cuernavaca</p>
---	--

Ficha de Indicador del Desempeño



Alineación				
Eje: 9.1.- Cuernavaca socialmente inclusiva.	Programa Sectorial: 9.1.1.- Atención a Grupos en situación de Vulnerabilidad.	Estrategia Coordinar la intervención del sector público y privado, mediante la celebración de convenios de colaboración, diseñando programas y proyectos integrales que beneficien a más personas y grupos sociales.	Nivel del Objetivo: Componente	Clave Indicador: 6

Datos de Identificación del Programa Presupuestario

Nombre del Programa Presupuestario:
Servicios básicos de Asistencia Social y de apoyo para el Desarrollo Integral de las Familias y de los Grupos Vulnerables del Municipio de Cuernavaca.

Dependencia:
Sistema Municipal para el Desarrollo Integral de la Familia de Cuernavaca.

Proyecto: DF502	Nombre del Proyecto: DIF Cuernavaca (Recurso Fiscal)	Unidad Responsable del Gasto: Dirección General del Sistema Municipal DIF Cuernavaca.
--------------------	---	--

Datos del Indicador

Nombre del Indicador Porcentaje de avance en la construcción y actualización de la red de trabajo para dar cumplimiento a los objetivos del Sistema Municipal DIF Cuernavaca.	Definición Construir a través de la vinculación con instituciones públicas y privadas, una red de trabajo que permita alianzas estratégicas de colaboración para dar cumplimiento en forma conjunta a los objetivos del Sistema Municipal DIF Cuernavaca.
--	--

Dimensión Eficacia	Tipo del Indicador Gestión	Sentido del Indicador Regular
-----------------------	-------------------------------	----------------------------------

Método de cálculo
(Avance realizado / Avance programado) * 100

Meta 2023 100.00%	Año línea base 2022	Valor línea base 100.00%	Frecuencia de medición Trimestral	Unidad de medida Porcentaje
----------------------	------------------------	-----------------------------	--------------------------------------	--------------------------------

Medios de Verificación
Instrumentos jurídicos celebrados, que se encuentran en la Secretaría.

Características del Indicador "CREMAA"

Claridad	Relevancia	Economía	Monitoreable	Adecuado	Aporte Marginal
<i>Preciso e inequívoco; es decir, poder ser entendido por cualquier persona</i>	<i>Apropiada y debe de medir aspectos importantes del objetivo</i>	<i>Estar disponible a un costo razonable</i>	<i>Poder ser sometido a una evaluación independiente</i>	<i>Ofrecer una base suficiente que permita estimar el desempeño y evaluar los resultados</i>	<i>En caso de que exista más de un indicador para medir el desempeño en determinado nivel de objetivo, este debe proveer información adicional a los demás indicadores propuestos</i>
Cumple: <input checked="" type="checkbox"/>	Cumple: <input checked="" type="checkbox"/>	Cumple: <input checked="" type="checkbox"/>	Cumple: <input checked="" type="checkbox"/>	Cumple: <input checked="" type="checkbox"/>	Cumple: <input checked="" type="checkbox"/>



Metas calendarizadas

Seguimiento	Meta Programada	Avance programado	Avance realizado	Comportamiento Aceptable		Comportamiento en riesgo		Comportamiento Crítico / Fallo en la planeación		Avance del Indicador	SemafORIZACIÓN
				Desde	Hasta	Desde	Hasta	Por debajo	Por encima		
Enero											
Febrero											
Marzo	25.00%	28	27	20.00%	25.00%	15.00%	19.99%	15.00%	25.00%	24.11%	Aceptable
Abril											
Mayo											
Junio	25.00%	77	77	40.00%	50.00%	30.00%	39.99%	30.00%	50.00%	49.11%	Aceptable
Julio											
Agosto											
Septiembre	25.00%	25	25	60.00%	75.00%	45.00%	59.99%	45.00%	75.00%	74.11%	Aceptable
Octubre											
Noviembre											
Diciembre	25.00%	33	33	80.00%	100.00%	60.00%	79.99%	60.00%	100.00%	99.11%	Aceptable
Anual	100.00%	163	162	80.00%	100.00%	60.00%	79.99%	60.00%	100.00%	99.11%	Aceptable

GRÁFICO



Observaciones

<p>TITULAR DE LA URG</p>  <p>Isaias Valdez Marin Secretario del Sistema Municipal DIF Cuernavaca</p>	<p>RESPONSABLE INTEGRACIÓN</p>  <p>José María Aguirre Pasillas Jefe de Departamento de Planeación y Transparencia del Sistema Municipal DIF Cuernavaca</p>
--	--

Ficha de Indicador del Desempeño



Alineación				
Eje: 9.1.- Cuernavaca socialmente inclusiva.	Programa Sectorial: 9.1.1.- Atención a Grupos en situación de Vulnerabilidad.	Estrategia Coordinar la intervención del sector público y privado, mediante la celebración de convenios de colaboración, diseñando programas y proyectos integrales que beneficien a más personas y grupos sociales.	Nivel del Objetivo: Actividad	Clave Indicador: 6.1

Datos de Identificación del Programa Presupuestario	
Nombre del Programa Presupuestario: Servicios básicos de Asistencia Social y de apoyo para el Desarrollo Integral de las Familias y de los Grupos Vulnerables del Municipio de Cuernavaca.	
Dependencia: Sistema Municipal para el Desarrollo Integral de la Familia de Cuernavaca.	
Proyecto: DF502	Nombre del Proyecto: DIF Cuernavaca (Recurso Fiscal)
Unidad Responsable del Gasto: Dirección General del Sistema Municipal DIF Cuernavaca.	

Datos del Indicador			
Nombre del Indicador Porcentaje de convenios y contratos celebrados de colaboración con la intervención del sector público y privado.		Definición Coordinar la intervención del sector público y privado, mediante la celebración de convenios y contratos de colaboración, diseñando programas y proyectos integrales que beneficien a más personas y grupos sociales.	
Dimensión Eficacia		Tipo del Indicador Gestión	Sentido del Indicador Regular
Método de cálculo (Convenios y contratos celebrados / convenios y contratos programados) * 100			Unidad de medida Ascendente
Meta 2023 100.00%	Año línea base 2022	Valor línea base 100.00%	Frecuencia de medición Mensual

Medios de Verificación
Instrumentos jurídicos celebrados, que se encuentran en la Secretaría.

Características del Indicador "CREMAA"					
Claridad <i>Preciso e inequívoco; es decir, poder ser entendido por cualquier persona</i>	Relevancia <i>Apropiado y debe de medir aspectos importantes del objetivo</i>	Economía <i>Estar disponible a un costo razonable</i>	Monitoreable <i>Poder ser sometido a una evaluación independiente</i>	Adecuado <i>Ofrecer una base suficiente que permita estimar el desempeño y evaluar los resultados</i>	Aporte Marginal <i>En caso de que exista más de un indicador para medir el desempeño en determinado nivel de objetivo, este debe proveer información adicional a los demás indicadores propuestos</i>
Cumple: <input checked="" type="checkbox"/>	Cumple: <input checked="" type="checkbox"/>	Cumple: <input checked="" type="checkbox"/>	Cumple: <input checked="" type="checkbox"/>	Cumple: <input checked="" type="checkbox"/>	Cumple: <input checked="" type="checkbox"/>

Metas calendarizadas											
Seguimiento	Meta Programada	Convenios y contratos programados	Convenios y contratos celebrados	Comportamiento Aceptable		Comportamiento en riesgo		Comportamiento Crítico / Fallo en la planeación		Avance del Indicador	Semaforización
				Desde	Hasta	Desde	Hasta	Por debajo	Por encima		
Enero	8.33%	20	20	7.50%	8.33%	6.66%	7.49%	6.66%	8.33%	8.33%	Aceptable
Febrero	8.33%	4	4	15.00%	16.66%	13.33%	14.99%	13.33%	16.66%	16.66%	Aceptable
Marzo	8.34%	4	3	22.50%	25.00%	20.00%	22.49%	20.00%	25.00%	22.92%	Aceptable
Abril	8.33%	2	2	30.00%	33.33%	26.66%	29.99%	26.66%	33.33%	31.25%	Aceptable
Mayo	8.33%	2	2	37.50%	41.66%	33.33%	37.49%	33.33%	41.66%	39.58%	Aceptable
Junio	8.34%	1	1	45.00%	50.00%	40.00%	44.99%	40.00%	50.00%	47.92%	Aceptable
Julio	8.33%	4	4	52.50%	58.33%	46.66%	52.49%	46.66%	58.33%	56.25%	Aceptable
Agosto	8.33%	9	9	60.00%	66.66%	53.33%	59.99%	53.33%	66.66%	64.58%	Aceptable
Septiembre	8.34%	12	12	67.50%	75.00%	60.00%	67.49%	60.00%	75.00%	72.92%	Aceptable
Octubre	8.33%	9	9	75.00%	83.33%	66.66%	74.99%	66.66%	83.33%	81.25%	Aceptable
Noviembre	8.33%	3	3	82.50%	91.66%	73.33%	82.49%	73.33%	91.66%	89.58%	Aceptable
Diciembre	8.34%	21	21	90.00%	100.00%	80.00%	89.99%	80.00%	100.00%	97.92%	Aceptable
Anual	100.00%	91	90	90.00%	100.00%	80.00%	89.99%	80.00%	100.00%	97.92%	Aceptable



Observaciones

 TITULAR DE LA URG Isajas Valdez Marín Secretario del Sistema Municipal DIF Cuernavaca	 RESPONSABLE INTEGRACIÓN José María Aguirre Pasillas Jefe de Departamento de Planeación y Transparencia del Sistema Municipal DIF Cuernavaca
--	--

Ficha de Indicador del Desempeño



Alineación				
Eje: 9.1.- Cuernavaca socialmente inclusiva.	Programa Sectorial: 9.1.1.- Atención a Grupos en situación de Vulnerabilidad.	Estrategia Fortalecer y acercar los servicios médicos y de asistencia social, para reducir las desigualdades mejorando el desarrollo de la persona	Nivel del Objetivo: Componente	Clave Indicador: 7

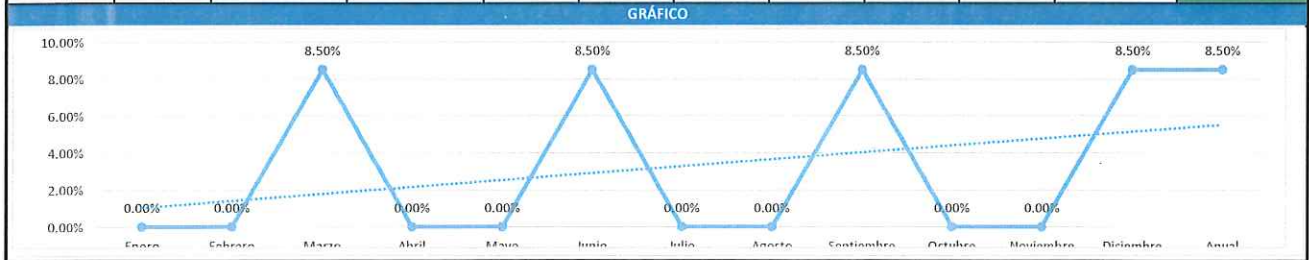
Datos de Identificación del Programa Presupuestario		
Nombre del Programa Presupuestario: Servicios básicos de Asistencia Social y de apoyo para el Desarrollo Integral de las Familias y de los Grupos Vulnerables del Municipio de Cuernavaca.		
Dependencia: Sistema Municipal para el Desarrollo Integral de la Familia de Cuernavaca.		
Proyecto: DF502	Nombre del Proyecto: DIF Cuernavaca (Recurso Fiscal)	Unidad Responsable del Gasto: Dirección General del Sistema Municipal DIF Cuernavaca.

Datos del Indicador			
Nombre del Indicador Promedio de los resultados obtenidos de las evaluaciones de calidad y servicios a la población que acude al Sistema Municipal DIF Cuernavaca.		Definición Consiste en determinar el cumplimiento de metas y objetivos de los servicios que brinda el Sistema Municipal DIF Cuernavaca, a través de las evaluaciones aplicadas en la revisión mensual en la Plataforma Nacional de Transparencia, así como las solicitudes de información, con la finalidad de medir el cumplimiento de transparencia en otorgamiento de los servicios.	
Dimensión Eficacia	Tipo del Indicador Gestión	Sentido del Indicador Regular	
Método de cálculo (Sumatoria de las calificaciones de las encuestas realizadas / Número de encuestas realizadas)			Unidad de medida Promedio
Meta 2023 8.50%	Año línea base 2022	Valor línea base 8.50%	Frecuencia de medición Trimestral

Medios de Verificación
 1.- Solicitudes de información atendidas.
 2.- Recursos de Revisión atendidos.
 Documentos que se encuentran en la Jefatura del Departamento de Planeación y Transparencia.

Características del Indicador "CREMAA"					
Claridad <i>Preciso e inequívoco; es decir, poder ser entendido por cualquier persona</i>	Relevancia <i>Apropiado y debe de medir aspectos importantes del objetivo</i>	Economía <i>Estar disponible a un costo razonable</i>	Monitoreable <i>Poder ser sometida a una evaluación independiente</i>	Adecuado <i>Ofrecer una base suficiente que permita estimar el desempeño y evaluar los resultados</i>	Aporte Marginal <i>En caso de que exista más de un indicador para medir el desempeño en determinado nivel de objetivo, este debe proveer información adicional a los demás indicadores propuestos</i>
Cumple: <input checked="" type="checkbox"/>	Cumple: <input checked="" type="checkbox"/>	Cumple: <input checked="" type="checkbox"/>	Cumple: <input checked="" type="checkbox"/>	Cumple: <input checked="" type="checkbox"/>	Cumple: <input checked="" type="checkbox"/>

Metas calendarizadas											
Seguimiento	Meta Programada	Número de encuestas realizadas	Sumatoria de las calificaciones	Comportamiento Aceptable		Comportamiento en riesgo		Comportamiento Crítico / Fallo en la planeación		Avance del Indicador	Semaforización
				Desde	Hasta	Desde	Hasta	Por debajo	Por encima		
Enero											
Febrero											
Marzo	8.50%	7	7	7.50%	8.50%	6.50%	7.49%	6.50%	8.50%	8.50%	Aceptable
Abril											
Mayo											
Junio	8.50%	7	7	7.50%	8.50%	6.50%	7.49%	6.50%	8.50%	8.50%	Aceptable
Julio											
Agosto											
Septiembre	8.50%	10	10	7.50%	8.50%	6.50%	7.49%	6.50%	8.50%	8.50%	Aceptable
Octubre											
Noviembre											
Diciembre	8.50%	10	10	7.50%	8.50%	6.50%	7.49%	6.50%	8.50%	8.50%	Aceptable
Anual	8.50%	9	9	7.50%	8.50%	6.50%	7.49%	6.50%	8.50%	8.50%	Aceptable



Observaciones

TITULAR DE LA URG José María Aguirre Pasillas Jefe de Departamento de Planeación y Transparencia del Sistema Municipal DIF Cuernavaca	RESPONSABLE INTEGRACIÓN José María Aguirre Pasillas Jefe de Departamento de Planeación y Transparencia del Sistema Municipal DIF Cuernavaca
--	--

Ficha de Indicador del Desempeño



Alineación			
Eje: 9.1.- Cuernavaca socialmente inclusiva.	Programa Sectorial: 9.1.1.- Atención a Grupos en situación de Vulnerabilidad.	Estrategia Fortalecer y acercar los servicios médicos y de asistencia social, para reducir las desigualdades mejorando el desarrollo de la persona	Nivel del Objetivo: Actividad Clave Indicador: 7.1

Datos de Identificación del Programa Presupuestario	
Nombre del Programa Presupuestario: Servicios básicos de Asistencia Social y de apoyo para el Desarrollo Integral de las Familias y de los Grupos Vulnerables del Municipio de Cuernavaca.	
Dependencia: Sistema Municipal para el Desarrollo Integral de la Familia de Cuernavaca.	
Proyecto: DF502	Nombre del Proyecto: DIF Cuernavaca (Recurso Fiscal)
Unidad Responsable del Gasto: Dirección General del Sistema Municipal DIF Cuernavaca.	

Datos del Indicador	
Nombre del Indicador Promedio de satisfacción de los servicios que otorga el Sistema Municipal DIF Cuernavaca.	Definición Este indicador tiene como propósito evaluar la eficiencia y eficacia de los servicios que brinda este Organismo a través de las obligaciones en la Plataforma Nacional de Transparencia de acuerdo a las solicitudes de información presentadas por la ciudadanía al Sistema Municipal para el Desarrollo Integral de la Familia de Cuernavaca.

Dimensión	Tipo del Indicador	Sentido del Indicador
Eficacia	Gestión	Ascendente
Método de cálculo (Sumatoria de las calificaciones de las encuestas realizadas / Número de encuestas realizadas)		Unidad de medida Promedio
Meta 2023 8.00	Año línea base 2022	Valor línea base 7.00
		Frecuencia de medición Mensual

Medios de Verificación
 1.- Solicitudes de información atendidas
 2.- Recursos de Revisión atendidos.

Características del Indicador "CREMAA"					
Claridad	Relevancia	Economía	Monitoreable	Adecuado	Aporte Marginal
<i>Preciso e inequívoco; es decir, poder ser entendido por cualquier persona</i>	<i>Apropiado y debe de medir aspectos importantes del objetivo</i>	<i>Estar disponible a un costo razonable</i>	<i>Poder ser sometido a una evaluación independiente</i>	<i>Ofrecer una base suficiente que permita estimar el desempeño y evaluar los resultados</i>	<i>En caso de que exista más de un indicador para medir el desempeño en determinado nivel de objetivo, este debe proveer información adicional a los demás indicadores propuestos</i>
Cumple: <input checked="" type="checkbox"/>	Cumple: <input checked="" type="checkbox"/>	Cumple: <input checked="" type="checkbox"/>	Cumple: <input checked="" type="checkbox"/>	Cumple: <input checked="" type="checkbox"/>	Cumple: <input checked="" type="checkbox"/>

Metas calendarizadas											
Seguimiento	Meta Programada	Número de encuestas realizadas	Sumatoria de las calificaciones de las encuestas realizadas	Comportamiento Aceptable		Comportamiento en riesgo		Comportamiento Crítico / Fallo en la planeación		Avance del Indicador	Semaforización
				Desde	Hasta	Desde	Hasta	Por debajo	Por encima		
Enero	8.00	2	2	7.00	8.00	6.50	6.99	6.50	8.00	0.80	Critico
Febrero	8.00	2	2	7.00	8.00	6.50	6.99	6.50	8.00	0.80	Critico
Marzo	8.00	3	3	7.00	8.00	6.50	6.99	6.50	8.00	0.80	Critico
Abril	8.00	4	4	7.00	8.00	6.50	6.99	6.50	8.00	0.80	Critico
Mayo	8.00	5	5	7.00	8.00	6.50	6.99	6.50	8.00	0.80	Critico
Junio	8.00	2	2	7.00	8.00	6.50	6.99	6.50	8.00	0.80	Critico
Julio	8.00	4	4	7.00	8.00	6.50	6.99	6.50	8.00	0.80	Critico
Agosto	8.00	4	4	7.00	8.00	6.50	6.99	6.50	8.00	0.80	Critico
Septiembre	8.00	2	2	7.00	8.00	6.50	6.99	6.50	8.00	0.80	Critico
Octubre	8.00	4.00	40.00	7.00	8.00	6.50	6.99	6.50	8.00	8.00	Aceptable
Noviembre	8.00	3.00	30.00	7.00	8.00	6.50	6.99	6.50	8.00	8.00	Aceptable
Diciembre	8.00	3.00	30.00	7.00	8.00	6.50	6.99	6.50	8.00	8.00	Aceptable
Anual	8.00	3.17	10.67	7.00	8.00	6.50	6.99	6.50	8.00	2.60	Critico



Observaciones

<p>TITULAR DE LA URG</p> <p><i>[Firma]</i></p> <p>José María Aguirre Pasillas Jefe de Departamento de Planeación y Transparencia del Sistema Municipal DIF Cuernavaca</p>	<p>RESPONSABLE INTEGRACIÓN</p> <p><i>[Firma]</i></p> <p>José María Aguirre Pasillas Jefe de Departamento de Planeación y Transparencia del Sistema Municipal DIF Cuernavaca</p>
--	--

Ficha de Indicador del Desempeño



Alineación				
Eje:	Programa Sectorial:	Estrategia	Nivel del Objetivo:	Clave Indicador:
9.1.- Cuernavaca socialmente inclusiva.	9.1.1.- Atención a Grupos en situación de Vulnerabilidad.	Fortalecer y acercar los servicios médicos y de asistencia social, para reducir las desigualdades mejorando el desarrollo de la persona	Componente	8

Datos de Identificación del Programa Presupuestario		
Nombre del Programa Presupuestario: Servicios básicos de Asistencia Social y de apoyo para el Desarrollo Integral de las Familias y de los Grupos Vulnerables del Municipio de Cuernavaca.		
Dependencia: Sistema Municipal para el Desarrollo Integral de la Familia de Cuernavaca.		
Proyecto:	Nombre del Proyecto:	Unidad Responsable del Gasto:
DF502	DIF Cuernavaca (Recurso Fiscal)	Dirección General del Sistema Municipal DIF Cuernavaca.

Datos del Indicador			
Nombre del Indicador	Definición		
Porcentaje de personal capacitado en cursos, talleres, pláticas, foros, entre otros.	Se capacita al personal del Sistema Municipal DIF Cuernavaca, con la finalidad de obtener habilidades y conocimientos para un mejor desempeño de sus actividades.		
Dimensión	Tipo del Indicador	Sentido del Indicador	
Eficacia	Gestión	Regular	
Método de cálculo (Personal capacitado/ Personal programado) *100			Unidad de medida Porcentaje
Meta 2023 100.00%	Año línea base 2022	Valor línea base 100.00%	Frecuencia de medición Trimestral

Medios de Verificación
Listas de asistencia, Constancias de acreditación, oficios, convocatorias, reportes e Informes de las áreas, que se encuentran en la Dirección de Recursos Humanos y Materiales.

Características del Indicador "CREMAA"					
Claridad <i>Preciso e inequívoco; es decir, poder ser entendido por cualquier persona</i>	Relevancia <i>Apropiada y debe de medir aspectos importantes del objetivo</i>	Economía <i>Estar disponible a un costo razonable</i>	Monitoreable <i>Poder ser sometido a una evaluación independiente</i>	Adecuado <i>Ofrecer una base suficiente que permita estimar el desempeño y evaluar los resultados</i>	Aporte Marginal <i>En caso de que exista más de un indicador para medir el desempeño en determinado nivel de objetivo, este debe proveer información adicional a los demás indicadores propuestos</i>
Cumple: <input checked="" type="checkbox"/>	Cumple: <input checked="" type="checkbox"/>	Cumple: <input checked="" type="checkbox"/>	Cumple: <input checked="" type="checkbox"/>	Cumple: <input checked="" type="checkbox"/>	Cumple: <input checked="" type="checkbox"/>

Seguimiento	Meta Programada	Personal programado	Personal capacitado	Comportamiento Aceptable		Comportamiento en riesgo		Comportamiento Crítico / Fallo en la planeación		Avance del Indicador	SemafORIZACIÓN
				Desde	Hasta	Desde	Hasta	Por debajo	Por encima		
Enero											
Febrero											
Marzo	25.00%	953	953	20.00%	25.00%	15.00%	19.99%	15.00%	25.00%	25.00%	Aceptable
Abril											
Mayo											
Junio	25.00%	1277	1277	40.00%	50.00%	30.00%	39.99%	30.00%	50.00%	50.00%	Aceptable
Julio											
Agosto											
Septiembre	25.00%	11	11	60.00%	75.00%	45.00%	59.99%	45.00%	75.00%	75.00%	Aceptable
Octubre											
Noviembre											
Diciembre	25.00%	55	55	80.00%	100.00%	60.00%	79.99%	60.00%	100.00%	100.00%	Aceptable
Anual	100.00%	2296	2296	80.00%	100.00%	60.00%	79.99%	60.00%	100.00%	100.00%	Aceptable



Observaciones

<p>TITULAR DE LA URG</p> <p><i>Marco Antonio Barona Salazar</i></p> <p>Marco Antonio Barona Salazar Director de Recursos Humanos y Materiales del Sistema Municipal del DIF Cuernavaca</p>	<p>RESPONSABLE INTEGRACIÓN</p> <p><i>José María Aguirre Pasillas</i></p> <p>José María Aguirre Pasillas Jefe de Departamento de Planeación y Transparencia del Sistema Municipal DIF Cuernavaca</p>
--	---

Ficha de Indicador del Desempeño



Alineación				
Eje: 9.1.- Cuernavaca socialmente inclusiva.	Programa Sectorial: 9.1.1.- Atención a Grupos en situación de Vulnerabilidad.	Estrategía Fortalecer y acercar los servicios médicos y de asistencia social, para reducir las desigualdades mejorando el desarrollo de la persona	Nivel del Objetivo: Actividad	Clave Indicador: 8.1

Datos de Identificación del Programa Presupuestario	
Nombre del Programa Presupuestario: Servicios básicos de Asistencia Social y de apoyo para el Desarrollo Integral de las Familias y de los Grupos Vulnerables del Municipio de Cuernavaca.	
Dependencia: Sistema Municipal para el Desarrollo Integral de la Familia de Cuernavaca.	
Proyecto: DF502	Nombre del Proyecto: DIF Cuernavaca (Recurso Fiscal)
Unidad Responsable del Gasto: Dirección General del Sistema Municipal DIF Cuernavaca.	

Datos del Indicador	
Nombre del Indicador Porcentaje del personal capacitado del Sistema Municipal DIF para colaborar y fortalecer las actividades de la Dirección de Promoción de la salud del municipio de Cuernavaca.	Definición Este indicador se refiere al personal de salud del Sistema Municipal DIF Cuernavaca capacitado y dado de alta en el área médica, con el objetivo de contribuir y reforzar las acciones que lleva a cabo la Dirección de Promoción de la salud del municipio de Cuernavaca.
Dimensión Eficacia	Tipo del Indicador Gestión
Sentido del Indicador Regular	
Método de calculo (Personal capacitado/ Personal programado) * 100	Unidad de medida Ascendente
Meta 2023 100.00%	Año línea base 2022
Valor línea base 100.00%	Frecuencia de medición Mensual

Medios de Verificación
Listas de asistencia, Constancias de acreditación, oficios, convocatorias, reportes e informes de las áreas, que se encuentran en la Dirección de Recursos Humanos y Materiales.

Características del Indicador "CREMAA"					
Claridad <i>Preciso e inequívoco; es decir, poder ser entendido por cualquier persona</i>	Relevancia <i>Apropiada y debe de medir aspectos importantes del objetivo</i>	Economía <i>Estar disponible a un costo razonable</i>	Monitoreable <i>Poder ser sometido a una evaluación independiente</i>	Adecuado <i>Ofrecer una base suficiente que permita estimar el desempeño y evaluar los resultados</i>	Aporte Marginal <i>En caso de que exista más de un indicador para medir el desempeño en determinado nivel de objetivo, este debe proveer información adicional a los demás indicadores propuestos</i>
Cumple: <input checked="" type="checkbox"/>	Cumple: <input checked="" type="checkbox"/>	Cumple: <input checked="" type="checkbox"/>	Cumple: <input checked="" type="checkbox"/>	Cumple: <input checked="" type="checkbox"/>	Cumple: <input checked="" type="checkbox"/>

Metas calendarizadas											
Seguimiento	Meta Programada	Personal programado	Personal capacitado	Comportamiento Aceptable		Comportamiento en riesgo		Comportamiento Crítico / Fallo en la planeación		Avance del Indicador	Semafización
				Desde	Hasta	Desde	Hasta	Por debajo	Por encima		
Enero	8.33%	12	12	7.50%	8.33%	6.66%	7.49%	6.66%	8.33%	8.33%	Aceptable
Febrero	8.33%	23	23	15.00%	16.66%	13.33%	14.99%	13.33%	16.66%	16.66%	Aceptable
Marzo	8.34%	18	18	22.50%	25.00%	20.00%	22.49%	20.00%	25.00%	25.00%	Aceptable
Abril	8.33%	51	51	30.00%	33.33%	26.66%	29.99%	26.66%	33.33%	33.33%	Aceptable
Mayo	8.33%	43	43	37.50%	41.66%	33.33%	37.49%	33.33%	41.66%	41.66%	Aceptable
Junio	8.34%	248	248	45.00%	50.00%	40.00%	44.99%	40.00%	50.00%	50.00%	Aceptable
Julio	8.33%	0	0	52.50%	58.33%	46.66%	52.49%	46.66%	58.33%	50.00%	En riesgo
Agosto	8.33%	7	7	60.00%	66.66%	53.33%	59.99%	53.33%	66.66%	58.33%	En riesgo
Septiembre	8.34%	2	2	67.50%	75.00%	60.00%	67.49%	60.00%	75.00%	66.67%	En riesgo
Octubre	8.33%	5	5	75.00%	83.33%	66.66%	74.99%	66.66%	83.33%	75.00%	Aceptable
Noviembre	8.33%	10	10	82.50%	91.66%	73.33%	82.49%	73.33%	91.66%	83.33%	Aceptable
Diciembre	8.34%	11	11	90.00%	100.00%	80.00%	89.99%	80.00%	100.00%	91.67%	Aceptable
Anual	100.00%	430	430	90.00%	100.00%	80.00%	89.99%	80.00%	100.00%	91.67%	Aceptable



Observaciones

<p>TITULAR DE LA URG</p> <p><i>Marco Antonio Barona Salazar</i></p> <p>Marco Antonio Barona Salazar Director de Recursos Humanos y Materiales del Sistema Municipal del DIF Cuernavaca</p>	<p>RESPONSABLE INTEGRACIÓN</p> <p><i>José María Aguirre Pasillas</i></p> <p>José María Aguirre Pasillas Jefe de Departamento de Planeación y Transparencia del Sistema Municipal DIF Cuernavaca</p>
---	--

Ficha de Indicador del Desempeño



Alineación				
Eje: 9.1.- Cuernavaca socialmente inclusiva.	Programa Sectorial: 9.1.1.- Atención a Grupos en situación de Vulnerabilidad.	Estrategia Llevar a las personas en situación de vulnerabilidad a una integración, convivencia y participación en igualdad de oportunidades con el resto de la población.	Nivel del Objetivo: Actividad	Clave Indicador: 8.2

Datos de Identificación del Programa Presupuestario	
Nombre del Programa Presupuestario: Servicios básicos de Asistencia Social y de apoyo para el Desarrollo Integral de las Familias y de los Grupos Vulnerables del Municipio de Cuernavaca.	
Dependencia: Sistema Municipal para el Desarrollo Integral de la Familia de Cuernavaca.	
Proyecto: DF502	Nombre del Proyecto: DIF Cuernavaca (Recurso Fiscal)
Unidad Responsable del Gasto: Dirección General del Sistema Municipal DIF Cuernavaca.	

Datos del Indicador			
Nombre del Indicador Porcentaje del personal del Sistema Municipal DIF Cuernavaca que se encuentra capacitado sobre los Derechos Humanos de todas las personas.	Definición Consiste en el personal del Sistema Municipal DIF Cuernavaca capacitado en el ámbito de Derechos Humanos, con la finalidad de que garanticen, promuevan y respeten los Derechos Humanos de toda la población de Cuernavaca.		
Dimensión Eficacia	Tipo del Indicador Gestión	Sentido del Indicador Regular	
Método de cálculo (Personal capacitado / Personal programado) * 100			Unidad de medida Ascendente
Meta 2023 100.00%	Año línea base 2022	Valor línea base 100.00%	Frecuencia de medición Mensual

Medios de Verificación
Listas de asistencia, Constancias de acreditación, oficios, convocatorias, reportes e informes de las áreas, que se encuentran en la Dirección de Recursos Humanos y Materiales.

Características del Indicador "CREMAA"					
Claridad <i>Preciso e inequívoco; es decir, poder ser entendido por cualquier persona</i>	Relevancia <i>Apropiado y debe de medir aspectos importantes del objetivo</i>	Economía <i>Estar disponible a un costo razonable</i>	Monitoreable <i>Poder ser sometido a una evaluación independiente</i>	Adecuado <i>Ofrecer una base suficiente que permita estimar el desempeño y evaluar los resultados</i>	Aporte Marginal <i>En caso de que exista más de un indicador para medir el desempeño en determinado nivel de objetivo, este debe proveer información adicional a los demás indicadores propuestos</i>
Cumple: <input checked="" type="checkbox"/>	Cumple: <input checked="" type="checkbox"/>	Cumple: <input checked="" type="checkbox"/>	Cumple: <input checked="" type="checkbox"/>	Cumple: <input checked="" type="checkbox"/>	Cumple: <input checked="" type="checkbox"/>

Metas calendarizadas											
Seguimiento	Meta Programada	Personal programado	Personal capacitado	Comportamiento Aceptable		Comportamiento en riesgo		Comportamiento Crítico / Fallo en la planeación		Avance del Indicador	Semafización
				Desde	Hasta	Desde	Hasta	Por debajo	Por encima		
Enero	8.33%	120	120	7.50%	8.33%	6.66%	7.49%	6.66%	8.33%	8.33%	Aceptable
Febrero	8.33%	145	145	15.00%	16.66%	13.33%	14.99%	13.33%	16.66%	16.66%	Aceptable
Marzo	8.34%	148	148	22.50%	25.00%	20.00%	22.49%	20.00%	25.00%	25.00%	Aceptable
Abril	8.33%	146	146	30.00%	33.33%	26.66%	29.99%	26.66%	33.33%	33.33%	Aceptable
Mayo	8.33%	151	151	37.50%	41.66%	33.33%	37.49%	33.33%	41.66%	41.66%	Aceptable
Junio	8.34%	157	157	45.00%	50.00%	40.00%	44.99%	40.00%	50.00%	50.00%	Aceptable
Julio	8.33%	0	0	52.50%	58.33%	46.66%	52.49%	46.66%	58.33%	50.00%	En riesgo
Agosto	8.33%	0	0	60.00%	66.66%	53.33%	59.99%	53.33%	66.66%	50.00%	Crítico
Septiembre	8.34%	2	2	67.50%	75.00%	60.00%	67.49%	60.00%	75.00%	58.34%	Crítico
Octubre	8.33%	1	1	75.00%	83.33%	66.66%	74.99%	66.66%	83.33%	66.67%	En riesgo
Noviembre	8.33%	1	1	82.50%	91.66%	73.33%	82.49%	73.33%	91.66%	75.00%	En riesgo
Diciembre	8.34%	1	1	90.00%	100.00%	80.00%	89.99%	80.00%	100.00%	83.34%	En riesgo
Anual	100.00%	872	872	90.00%	100.00%	80.00%	89.99%	80.00%	100.00%	83.34%	En riesgo



Observaciones

TITULAR DE LA URG Marco Antonio Barona Salazar Director de Recursos Humanos y Materiales del Sistema Municipal del DIF Cuernavaca	RESPONSABLE INTEGRACIÓN José María Aguirre Pasillas Jefe de Departamento de Planeación y Transparencia del Sistema Municipal DIF Cuernavaca
--	--

Ficha de Indicador del Desempeño



Alineación				
Eje: 9.1.- Cuernavaca socialmente inclusiva.	Programa Sectorial: 9.1.1.- Atención a Grupos en situación de Vulnerabilidad.	Estrategia Fortalecer y acercar los servicios médicos y de asistencia social, para reducir las desigualdades mejorando el desarrollo de la persona	Nivel del Objetivo: Actividad	Clave Indicador: 8.3

Datos de Identificación del Programa Presupuestario	
Nombre del Programa Presupuestario: Servicios básicos de Asistencia Social y de apoyo para el Desarrollo Integral de las Familias y de los Grupos Vulnerables del Municipio de Cuernavaca.	
Dependencia: Sistema Municipal para el Desarrollo Integral de la Familia de Cuernavaca.	
Proyecto: DF502	Nombre del Proyecto: DIF Cuernavaca (Recurso Fiscal)
Unidad Responsable del Gasto: Dirección General del Sistema Municipal DIF Cuernavaca.	

Datos del Indicador	
Nombre del Indicador Porcentaje del personal de salud del Sistema Municipal DIF Cuernavaca capacitado.	Definición Este indicador se refiere al personal de salud del Sistema Municipal DIF Cuernavaca capacitado y dado de alta en el área médica, con el objetivo de que la ciudadanía tenga la certeza de que el personal cuente con la acreditación correspondiente para desempeñar sus funciones.

Dimensión	Tipo del Indicador	Sentido del Indicador
Eficacia	Gestión	Regular

Método de calculo	Unidad de medida
(Personal de salud capacitado / Personal de salud programado) * 100	Ascendente

Meta 2023	Año línea base	Valor línea base	Frecuencia de medición
100.00%	2022	100.00%	Mensual

Medios de Verificación
Listas de asistencia, constancias de acreditación, oficios, convocatorias, reportes e informes de las áreas que se encuentran en la Dirección de Recursos Humanos y Materiales..


Características del Indicador "CREMAA"					
Claridad	Relevancia	Economía	Monitoreable	Adecuado	Aporte Marginal
<i>Preciso e inequívoco; es decir, poder ser entendido por cualquier persona</i>	<i>Apropiado y debe de medir aspectos importantes del objetivo</i>	<i>Estar disponible a un costo razonable</i>	<i>Poder ser sometido a una evaluación independiente</i>	<i>Ofrecer una base suficiente que permita estimar el desempeño y evaluar los resultados</i>	<i>En caso de que exista más de un indicador para medir el desempeño en determinado nivel de objetivo, este debe proveer información adicional a los demás indicadores propuestos</i>
Cumple: <input checked="" type="checkbox"/>	Cumple: <input checked="" type="checkbox"/>	Cumple: <input checked="" type="checkbox"/>	Cumple: <input checked="" type="checkbox"/>	Cumple: <input checked="" type="checkbox"/>	Cumple: <input checked="" type="checkbox"/>

Metas calendarizadas											
Seguimiento	Meta Programada	Personal programado	Personal capacitado	Comportamiento Aceptable		Comportamiento en riesgo		Comportamiento Crítico / Fallo en la planeación		Avance del Indicador	Semafización
				Desde	Hasta	Desde	Hasta	Por debajo	Por encima		
Enero	8.33%	155	155	7.50%	8.33%	6.66%	7.49%	6.66%	8.33%	8.33%	Aceptable
Febrero	8.33%	160	160	15.00%	16.66%	13.33%	14.99%	13.33%	16.66%	16.66%	Aceptable
Marzo	8.34%	172	172	22.50%	25.00%	20.00%	22.49%	20.00%	25.00%	25.00%	Aceptable
Abril	8.33%	150	150	30.00%	33.33%	26.66%	29.99%	26.66%	33.33%	33.33%	Aceptable
Mayo	8.33%	151	151	37.50%	41.66%	33.33%	37.49%	33.33%	41.66%	41.66%	Aceptable
Junio	8.34%	180	180	45.00%	50.00%	40.00%	44.99%	40.00%	50.00%	50.00%	Aceptable
Julio	8.33%	0	0	52.50%	58.33%	46.66%	52.49%	46.66%	58.33%	50.00%	En riesgo
Agosto	8.33%	0	0	60.00%	66.66%	53.33%	59.99%	53.33%	66.66%	50.00%	Critico
Septiembre	8.34%	0	0	67.50%	75.00%	60.00%	67.49%	60.00%	75.00%	50.00%	Critico
Octubre	8.33%	5	5	75.00%	83.33%	66.66%	74.99%	66.66%	83.33%	58.33%	Critico
Noviembre	8.33%	10	10	82.50%	91.66%	73.33%	82.49%	73.33%	91.66%	66.66%	Critico
Diciembre	8.34%	11	11	90.00%	100.00%	80.00%	89.99%	80.00%	100.00%	75.00%	Critico
Anual	100.00%	994	994	90.00%	100.00%	80.00%	89.99%	80.00%	100.00%	75.00%	Critico



Observaciones
de acuerdo a trece trimestre no hubo certificación del personal medico por carga de trabajo

<p>TITULAR DE LA URG</p> <p><i>Marco Antonio Barona Salazar</i></p> <p>Marco Antonio Barona Salazar Director de Recursos Humanos y Materiales del Sistema Municipal del DIF Cuernavaca</p>	<p>RESPONSABLE INTEGRACIÓN</p> <p><i>José María Aguirre Pasillas</i></p> <p>José María Aguirre Pasillas Jefe de Departamento de Planeación y Transparencia del Sistema Municipal DIF Cuernavaca</p>
--	---



RESUMEN AVANCE FÍSICO


Sistema Municipal para el Desarrollo Integral de la Familia de Cuernavaca

Programa Presupuestario: Servicios para fortalecer, fomentar y proteger el sano desarrollo físico, mental y emocional de las familias del municipio de Cuernavaca

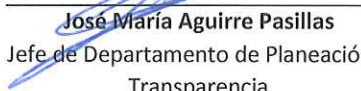
Impacto o Resultado esperado:

No.	Nombre del Indicador	Periodicidad	Semaforización
FIN			
1	Porcentaje de Niñas, Niños, Adolescentes e integrantes de Familias atendidos, representados y tutelados para el ejercicio y goce de sus derechos.	Anual	4to Trimestre
			90.00%
			Acceptable
PROPÓSITO			
1	Porcentaje de solicitudes atendidas en apoyo al fortalecimiento familiar.	Semestral	4to Trimestre
			100.00%
			Acceptable
COMPONENTES			
C			
1	Porcentaje de servicios atendidos en la Procuraduría Municipal de Protección de Niñas, Niños, Adolescentes y la Familia de Cuernavaca.	Trimestral	4to Trimestre
			100.00%
			Acceptable
ACTIVIDAD			
A1			
1	Porcentaje de denuncias recibidas y atendidas sobre violencia familiar.	Mensual	4to Trimestre
			91.67%
			Acceptable
2	Porcentaje de población representada legalmente en materia de derecho familiar y penal.	Mensual	4to Trimestre
			100.00%
			Acceptable
3	Porcentaje de familias informadas sobre la cultura de paz y el fomento al buen trato	Mensual	4to Trimestre
			100.00%
			Acceptable
4	Porcentaje de denuncias atendidas por delitos cometidos en contra de niñas, niños y adolescentes.	Mensual	4to Trimestre
			100.00%
			Acceptable
5	Porcentaje de avance en la implementación y seguimiento a las medidas de protección de los derechos de las niñas, niños y adolescentes.	Mensual	4to Trimestre
			100.00%
			Acceptable
6	Porcentaje de espacios generados para la libre expresión de los derechos de niñas, niños y adolescentes de la comunidad.	Mensual	4to Trimestre
			100.00%
			Acceptable
7	Porcentaje de denuncias atendidas por omisión de cuidados del adulto mayor	Mensual	4to Trimestre
			83.33%
			En riesgo

8	Porcentaje de Adultos Mayores asesorados legalmente en situación de abandono social.	Mensual	4to Trimestre
			91.66%
			Aceptable
9	Porcentaje de población informada sobre la solución pacífica de conflictos en las familias.	Mensual	4to Trimestre
			100.00%
			Aceptable
10	Porcentaje de personas canalizadas a los servicios de salud internos y externos en situación de violencia familiar.	Mensual	4to Trimestre
			0.00%
			Crítico
11	Porcentaje de adultos mayores canalizados a los diferentes servicios de atención médica.	Mensual	4to Trimestre
			0.00%
			Crítico
12	Porcentaje de convenios realizados en colaboración del sector público – privado, para beneficiar con albergue, atención médica de urgencia y alimentaria a la población vulnerable.	Mensual	4to Trimestre
			0.00%
			Crítico
13	Porcentaje de servicios socioeducativos proporcionados a la niñez, adolescencia y la familia.	Mensual	4to Trimestre
			100.00%
			Aceptable
14	Porcentaje de avance en el diseño, desarrollo e implementación de los talleres y capacitaciones para el fomento de habilidades para la vida y buen trato, dirigido a madre, padre, docentes y cuidadores de niñas, niños y adolescentes.	Mensual	4to Trimestre
			100.00%
			Aceptable
15	Porcentaje de actividades implementadas para la convivencia familiar, cultural y recreativa.	Mensual	4to Trimestre
			91.66%
			Aceptable



Oscar Cruz Santana
 Director General del Sistema
 Municipal



José María Aguirre Pasillas
 Jefe de Departamento de Planeación y
 Transparencia

Ficha de Indicador del Desempeño



Alineación

Eje: 9.1.- Cuernavaca socialmente inclusiva.	Programa Sectorial: 9.1.2.- Fortalecimiento Integral de las Familias	Estrategia Proteger y procurar la restitución total de los derechos que hayan sido vulnerados de las niñas, niños y adolescentes.	Nivel del Objetivo: Fin	Clave Indicador:
--	--	---	-----------------------------------	-------------------------

Datos de Identificación del Programa Presupuestario

Nombre del Programa Presupuestario:
Servicios para fortalecer, fomentar y proteger el sano desarrollo físico, mental y emocional de las familias del municipio de Cuernavaca.

Dependencia:
Sistema Municipal para el Desarrollo Integral de la Familia de Cuernavaca

Proyecto: DF501 DF502	Nombre del Proyecto: DIF Cuernavaca Participaciones Federales) DIF Cuernavaca (Recurso Fiscal)	Unidad Responsable del Gasto: Dirección General del Sistema Municipal DIF Cuernavaca
------------------------------------	---	--

Datos del Indicador

Definición Porcentaje de Niñas, Niños, Adolescentes e integrantes de Familias atendidos, representados y tutelados para el ejercicio y goce de sus derechos.	Definición Atención brindada a las Niñas, Niños, Adolescentes y Familias del municipio de Cuernavaca mediante estrategias y acciones de difusión, prevención y atención, que mitiguen los conflictos del maltrato infantil y de la violencia intrafamiliar.	
Dimensión Eficacia	Tipo del Indicador Estratégico	Sentido del Indicador Regular
Método de cálculo (Niñas, Niños, Adolescentes e integrantes de Familias atendidos / Personas que acuden a solicitar el servicio) * 100		Unidad de medida Porcentaje
Meta 2023 100.00%	Año línea base 2022	Valor línea base 100.00%
		Frecuencia de medición Anual

Medios de Verificación
Informes y reportes que se encuentran en la Procuraduría Municipal de Protección de Niñas, Niños, Adolescentes y la Familia de Cuernavaca.

Características del Indicador "CREMAA"

Claridad <i>Preciso e inequívoco; es decir, poder ser entendido por cualquier persona</i>	Relevancia <i>Apropiado y debe de medir aspectos importantes del objetivo</i>	Economía <i>Estar disponible a un costo razonable</i>	Monitoreable <i>Poder ser sometido a una evaluación independiente</i>	Adecuado <i>Ofrecer una base suficiente que permita estimar el desempeño y evaluar los resultados</i>	Aporte Marginal <i>En caso de que exista más de un indicador para medir el desempeño en determinado nivel de objetivo, este debe proveer información adicional a los demás indicadores propuestos</i>
Cumple: <input checked="" type="checkbox"/>	Cumple: <input checked="" type="checkbox"/>	Cumple: <input checked="" type="checkbox"/>	Cumple: <input checked="" type="checkbox"/>	Cumple: <input checked="" type="checkbox"/>	Cumple: <input checked="" type="checkbox"/>



Metas calendarizadas

Seguimiento	Meta Programada	Personas que acuden a solicitar el servicio	Niñas, Niños, Adolescentes e integrantes de Familias atendidos	Comportamiento Aceptable		Comportamiento en riesgo		Comportamiento Crítico / Fallo en la planeación		Avance del Indicador	Semafización
				Desde	Hasta	Desde	Hasta	Por debajo	Por encima		
Enero											
Febrero											
Marzo											
Abril											
Mayo											
Junio											
Julio											
Agosto											
Septiembre											
Octubre											
Noviembre											
Diciembre	100.00%	100	90	90.00%	100.00%	80.00%	89.99%	80.00%	100.00%	90.00%	Acceptable
Anual	100.00%	100	90	90.00%	100.00%	80.00%	89.99%	80.00%	100.00%	90.00%	Acceptable

GRÁFICO



Observaciones

<p>TITULAR DE LA URG</p>  <p>Oscar Cruz Santana Director General del Sistema Municipal DIF Cuernavaca</p>	<p>RESPONSABLE INTEGRACIÓN</p>  <p>José María Aguirre Pasillas Jefe de Departamento de Planeación y Transparencia del Sistema Municipal DIF Cuernavaca</p>
---	---

Ficha de Indicador del Desempeño



Alineación

Eje: 9.1.- Cuernavaca socialmente inclusiva.	Programa Sectorial: 9.1.2.- Fortalecimiento Integral de las Familias	Estrategia Proteger y procurar la restitución total de los derechos que hayan sido vulnerados de las niñas, niños y adolescentes.	Nivel del Objetivo: Propósito	Clave Indicador:
--	--	---	---	-------------------------

Datos de Identificación del Programa Presupuestario

Nombre del Programa Presupuestario: Servicios para fortalecer, fomentar y proteger el sano desarrollo físico, mental y emocional de las familias del municipio de Cuernavaca.				
Dependencia: Sistema Municipal para el Desarrollo Integral de la Familia de Cuernavaca				
Proyecto: DF501 DF502	Nombre del Proyecto: DIF Cuernavaca Participaciones Federales) DIF Cuernavaca (Recurso Fiscal)	Unidad Responsable del Gasto: Dirección General del Sistema Municipal DIF Cuernavaca		

Datos del Indicador

Nombre del Indicador Porcentaje de solicitudes atendidas en apoyo al fortalecimiento familiar.	Definición Este indicador se refiere al porcentaje de atención proporcionada en la Procuraduría Municipal de Protección de Niñas, Niños, Adolescentes y la Familia de Cuernavaca y los convenios celebrados a través de la Secretaría del Sistema Municipal DIF Cuernavaca a favor de los grupos vulnerables, con la finalidad de fortalecer el núcleo familiar, fomentando y protegiendo el sano desarrollo físico, mental y emocional de Niñas, Niños, Adolescentes y la Familia del Municipio de Cuernavaca.
--	---

Dimensión Eficacia	Tipo del Indicador Estratégico	Sentido del Indicador Regular
------------------------------	--	---

Método de calculo (Solicitudes atendidas / Solicitudes recibidas) * 100	Unidad de medida Porcentaje
---	---------------------------------------

Meta 2023 100.00%	Año línea base 2022	Valor línea base 100.00%	Frecuencia de medición Semestral
-----------------------------	-------------------------------	------------------------------------	--

Medios de Verificación
Informes y reportes de la atención proporcionada que se encuentra en la Procuraduría Municipal de Protección de Niñas, Niños, Adolescentes y la Familia de Cuernavaca y convenios celebrados en la Secretaría del Sistema Municipal DIF Cuernavaca.

Características del Indicador "CREMAA"

Claridad <i>Preciso e inequívoco; es decir, poder ser entendido por cualquier persona</i>	Relevancia <i>Apropiado y debe de medir aspectos importantes del objetivo</i>	Economía <i>Estar disponible a un costo razonable</i>	Monitoreable <i>Poder ser sometido a una evaluación independiente</i>	Adecuado <i>Ofrecer una base suficiente que permita estimar el desempeño y evaluar los resultados</i>	Aporte Marginal <i>En caso de que exista más de un indicador para medir el desempeño en determinado nivel de objetivo, este debe proveer información adicional a los demás indicadores propuestos</i>
Cumple: <input checked="" type="checkbox"/>	Cumple: <input checked="" type="checkbox"/>	Cumple: <input checked="" type="checkbox"/>	Cumple: <input checked="" type="checkbox"/>	Cumple: <input checked="" type="checkbox"/>	Cumple: <input checked="" type="checkbox"/>

Metas calendarizadas

Seguimiento	Meta Programada	Solicitudes recibidas	Solicitudes atendidas	Comportamiento Aceptable		Comportamiento en riesgo		Comportamiento Crítico / Fallo en la planeación		Avance del Indicador	Semaforización
				Desde	Hasta	Desde	Hasta	Por debajo	Por encima		
Enero											
Febrero											
Marzo											
Abril											
Mayo											
Junio	50.00%	2707	2707	40.00%	50.00%	30.00%	39.99%	30.00%	50.00%	50.00%	Acceptable
Julio											
Agosto											
Septiembre											
Octubre											
Noviembre											
Diciembre	50.00%	3302	3302	80.00%	100.00%	60.00%	79.99%	60.00%	100.00%	100.00%	Acceptable
Anual	100.00%	6009	6009	80.00%	100.00%	60.00%	79.99%	60.00%	100.00%	100.00%	Acceptable

GRÁFICO



Observaciones

TITULAR DE LA URG Oscar Cruz Santana Director General del Sistema Municipal DIF Cuernavaca	RESPONSABLE INTEGRACIÓN José María Aguirre Pasillas Jefe de Departamento de Planeación y Transparencia del Sistema Municipal DIF Cuernavaca
---	---

Ficha de Indicador del Desempeño



Alineación

Eje: 9.1.- Cuernavaca socialmente inclusiva.	Programa Sectorial: 9.1.2.- Fortalecimiento Integral de las Familias	Estrategia Proteger y procurar la restitución total de los derechos que hayan sido vulnerados de las niñas, niños y adolescentes.	Nivel del Objetivo: Componente	Clave Indicador: 1
---	---	--	-----------------------------------	-----------------------

Datos de Identificación del Programa Presupuestario

Nombre del Programa Presupuestario:
Servicios para fortalecer, fomentar y proteger el sano desarrollo físico, mental y emocional de las familias del municipio de Cuernavaca.

Dependencia:
Sistema Municipal para el Desarrollo Integral de la Familia de Cuernavaca

Proyecto: DF501 DF502	Nombre del Proyecto: DIF Cuernavaca Participaciones Federales) DIF Cuernavaca (Recurso Fiscal)	Unidad Responsable del Gasto: Dirección General del Sistema Municipal DIF Cuernavaca
-----------------------------	--	---

Datos del Indicador

Nombre del Indicador Porcentaje de servicios atendidos en la Procuraduría Municipal de Protección de Niñas, Niños, Adolescentes y la Familia de Cuernavaca.	Definición Consiste en los servicios atendidos en la Procuraduría Municipal de Protección de Niñas, Niños, Adolescentes y la Familia de Cuernavaca, en materia de controversia familiar, protección y restitución de derechos de Niñas Niños y Adolescentes, asimismo de los talleres de fortalecimiento familiar.		
Dimensión Eficacia	Tipo del Indicador Gestión	Sentido del Indicador Regular	
Método de calculo (Solicitudes atendidas / Solicitudes recibidas) * 100	Unidad de medida Porcentaje		
Meta 2023 100.00%	Año línea base 2022	Valor línea base 100.00%	Frecuencia de medición Trimestral

Medios de Verificación
Listas de asistencia de los talleres, libros de registro y expedientes generados, que se encuentran en la Procuraduría Municipal de Protección de Niñas, Niños, Adolescentes y la Familia de Cuernavaca.

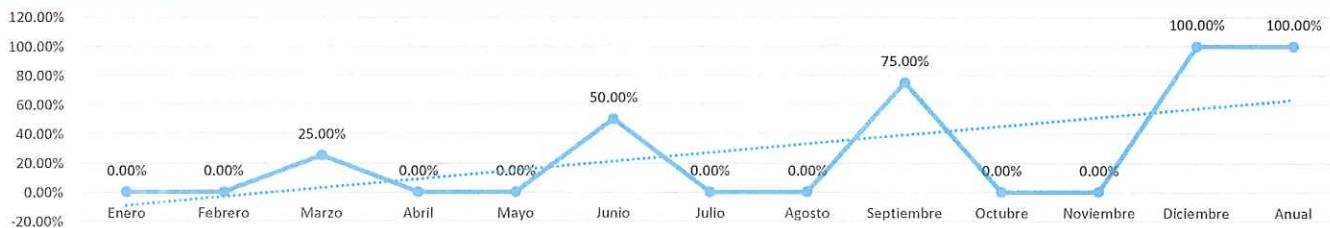
Características del Indicador "CREMAA"

Claridad <i>Preciso e inequívoco; es decir, poder ser entendido por cualquier persona</i>	Relevancia <i>Apropiado y debe de medir aspectos importantes del objetivo</i>	Economía <i>Estar disponible a un costo razonable</i>	Monitoreable <i>Poder ser sometido a una evaluación independiente</i>	Adecuado <i>Ofrecer una base suficiente que permita estimar el desempeño y evaluar los resultados</i>	Aporte Marginal <i>En caso de que exista más de un indicador para medir el desempeño en determinado nivel de objetivo, este debe proveer información adicional a los demás indicadores propuestos</i>
Cumple: <input checked="" type="checkbox"/>	Cumple: <input checked="" type="checkbox"/>	Cumple: <input checked="" type="checkbox"/>	Cumple: <input checked="" type="checkbox"/>	Cumple: <input checked="" type="checkbox"/>	Cumple: <input checked="" type="checkbox"/>

Metas calendarizadas

Seguimiento	Meta Programada	Solicitudes recibidas	Solicitudes atendidas	Comportamiento Aceptable		Comportamiento en riesgo		Comportamiento Crítico / Fallo en la planeación		Avance del Indicador	Semaforización
				Desde	Hasta	Desde	Hasta	Por debajo	Por encima		
Enero											
Febrero											
Marzo	25.00%	3048	3048	20.00%	25.00%	15.00%	19.99%	15.00%	25.00%	25.00%	Acceptable
Abril											
Mayo											
Junio	25.00%	2707	2707	40.00%	50.00%	30.00%	39.99%	30.00%	50.00%	50.00%	Acceptable
Julio											
Agosto											
Septiembre	25.00%	945	945	60.00%	80.00%	50.00%	59.99%	50.00%	80.00%	75.00%	Acceptable
Octubre											
Noviembre											
Diciembre	25.00%	3302	3302	80.00%	100.00%	60.00%	79.99%	60.00%	100.00%	100.00%	Acceptable
Anual	100.00%	10002	10002	80.00%	100.00%	60.00%	79.99%	60.00%	100.00%	100.00%	Acceptable

GRÁFICO



Observaciones

TITULAR DE LA URG Oscar Cruz Santana Director General del Sistema Municipal DIF Cuernavaca	RESPONSABLE INTEGRACIÓN José María Aguirre Pasillas Jefe de Departamento de Planeación y Transparencia del Sistema Municipal DIF Cuernavaca
--	--

Ficha de Indicador del Desempeño



Alineación

Eje: 9.1.- Cuernavaca socialmente inclusiva.	Programa Sectorial: 9.1.2.- Fortalecimiento Integral de las Familias	Estrategia Prevenir y atender a los generadores y receptores de violencia familiar	Nivel del Objetivo: Actividad	Clave Indicador: 1.1
---	---	---	----------------------------------	-------------------------

Datos de Identificación del Programa Presupuestario

Nombre del Programa Presupuestario: Servicios para fortalecer, fomentar y proteger el sano desarrollo físico, mental y emocional de las familias del municipio de Cuernavaca.		
Dependencia: Sistema Municipal para el Desarrollo Integral de la Familia de Cuernavaca		
Proyecto: DF501 DF502	Nombre del Proyecto: DIF Cuernavaca Participaciones Federales) DIF Cuernavaca (Recurso Fiscal)	Unidad Responsable del Gasto: Dirección General del Sistema Municipal DIF Cuernavaca

Datos del Indicador

Nombre del Indicador Porcentaje de denuncias recibidas y atendidas sobre violencia familiar.	Definición Corresponde al porcentaje de denuncias atendidas por violencia familiar, que son recibidas ya sea de forma presencial o vía telefónica, las cuales pueden ser de manera anónima.		
Dimensión Eficacia	Tipo del Indicador Gestión	Sentido del Indicador Regular	
Método de calculo (Denuncias atendidas / Denuncias recibidas) * 100			Unidad de medida Porcentaje
Meta 2023 100.00%	Año línea base 2022	Valor línea base 100.00%	Frecuencia de medición Mensual

Medios de Verificación
Informes de denuncias recibidas y atendidas que se encuentran en las oficinas de la Procuraduría Municipal de Protección de Niñas, Niños, Adolescentes y la Familia de Cuernavaca.

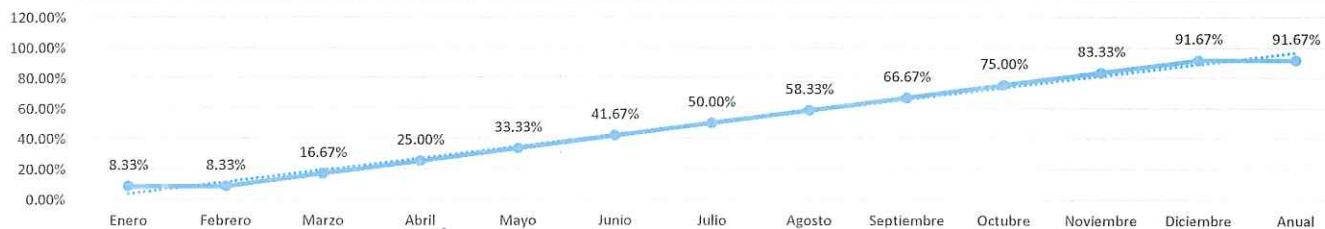
Características del Indicador "CREMAA"

Claridad <i>Preciso e inequívoco; es decir, poder ser entendido por cualquier persona</i>	Relevancia <i>Apropiado y debe de medir aspectos importantes del objetivo</i>	Economía <i>Estar disponible a un costo razonable</i>	Monitoreable <i>Poder ser sometido a una evaluación independiente</i>	Adecuado <i>Ofrecer una base suficiente que permita estimar el desempeño y evaluar los resultados</i>	Aporte Marginal <i>En caso de que exista más de un indicador para medir el desempeño en determinado nivel de objetivo, este debe proveer información adicional a los demás indicadores propuestos</i>
Cumple: <input checked="" type="checkbox"/>	Cumple: <input checked="" type="checkbox"/>	Cumple: <input checked="" type="checkbox"/>	Cumple: <input checked="" type="checkbox"/>	Cumple: <input checked="" type="checkbox"/>	Cumple: <input checked="" type="checkbox"/>

Metas calendarizadas

Seguimiento	Meta Programada	Denuncias recibidas	Denuncias atendidas	Comportamiento Aceptable		Comportamiento en riesgo		Comportamiento Crítico / Fallo en la planeación		Avance del Indicador	Semafización
				Desde	Hasta	Desde	Hasta	Por debajo	Por encima		
Enero	8.33%	4	4	6.66%	8.33%	5.83%	6.65%	5.83%	8.33%	8.33%	Aceptable
Febrero	8.33%	0	0	13.33%	16.66%	11.66%	13.32%	11.66%	16.66%	8.33%	Crítico
Marzo	8.34%	2	2	20.00%	25.00%	17.50%	19.99%	17.50%	25.00%	16.67%	Crítico
Abril	8.33%	3	3	26.66%	33.33%	23.33%	26.65%	23.33%	33.33%	25.00%	En riesgo
Mayo	8.33%	4	4	33.33%	41.66%	29.16%	33.32%	29.16%	41.66%	33.33%	Aceptable
Junio	8.34%	3	3	40.00%	50.00%	35.00%	39.99%	35.00%	50.00%	41.67%	Aceptable
Julio	8.33%	1	1	46.66%	58.33%	40.83%	46.65%	40.83%	58.33%	50.00%	Aceptable
Agosto	8.33%	1	1	53.33%	66.66%	46.66%	53.32%	46.66%	66.66%	58.33%	Aceptable
Septiembre	8.34%	5	5	60.00%	75.00%	52.50%	59.99%	52.50%	75.00%	66.67%	Aceptable
Octubre	8.33%	6	6	66.66%	83.33%	58.33%	66.65%	58.33%	83.33%	75.00%	Aceptable
Noviembre	8.33%	3	3	73.33%	91.66%	64.16%	73.32%	64.16%	91.66%	83.33%	Aceptable
Diciembre	8.34%	2	2	80.00%	100.00%	70.00%	79.99%	70.00%	100.00%	91.67%	Aceptable
Anual	100.00%	34	34	80.00%	100.00%	70.00%	79.99%	70.00%	100.00%	91.67%	Aceptable

GRÁFICO



Observaciones

TITULAR DE LA URG Oscar Cruz Sarrutana Director General del Sistema Municipal DIF Cuernavaca	RESPONSABLE INTEGRACIÓN José María Aguirre Pasillas Jefe de Departamento de Planeación y Transparencia del Sistema Municipal DIF Cuernavaca
--	--

Ficha de Indicador del Desempeño



Alineación

Eje: 9.1.- Cuernavaca socialmente inclusiva.	Programa Sectorial: 9.1.2.- Fortalecimiento Integral de las Familias	Estrategia Prevenir y atender a los generadores y receptores de violencia familiar	Nivel del Objetivo: Actividad	Clave Indicador: 1.2
--	--	--	---	--------------------------------

Datos de Identificación del Programa Presupuestario

Nombre del Programa Presupuestario: Servicios para fortalecer, fomentar y proteger el sano desarrollo físico, mental y emocional de las familias del municipio de Cuernavaca.				
Dependencia: Sistema Municipal para el Desarrollo Integral de la Familia de Cuernavaca				
Proyecto: DF501 DF502	Nombre del Proyecto: DIF Cuernavaca Participaciones Federales) DIF Cuernavaca (Recurso Fiscal)	Unidad Responsable del Gasto: Dirección General del Sistema Municipal DIF Cuernavaca		

Datos del Indicador

Nombre del Indicador Porcentaje de población representada legalmente en materia de derecho familiar y penal.		Definición Este indicador se refiere al seguimiento dado a las demandas presentadas ante el Poder Judicial del Estado de Morelos, para garantizar el interés superior de la niñez y la familia.		
Dimensión Eficacia	Tipo del Indicador Gestión	Sentido del Indicador Regular		
Método de cálculo (Población representada / Población que presenta demanda) * 100				Unidad de medida Porcentaje
Meta 2023 100.00%	Año línea base 2022	Valor línea base 100.00%	Frecuencia de medición Mensual	

Medios de Verificación
Número de expedientes en seguimiento de demandas presentadas ante el TSJ en representación de las personas del Municipio de Cuernavaca, que se encuentran en las oficinas de la Procuraduría Municipal de Protección de Niñas, Niños, Adolescentes y la Familia de Cuernavaca.

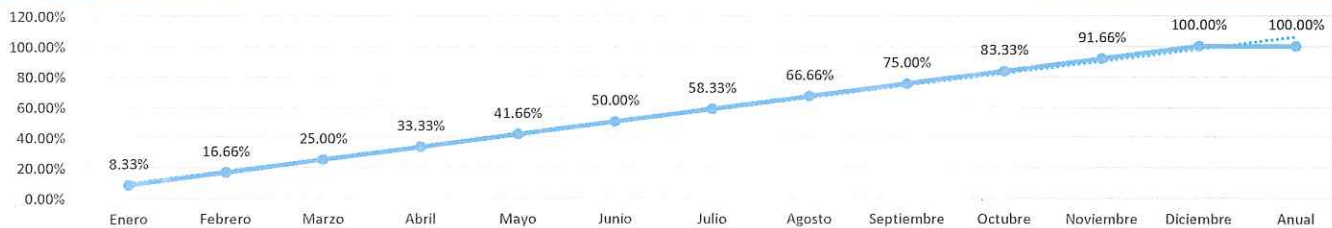
Características del Indicador "CREMAA"

Claridad <i>Preciso e inequívoco; es decir, poder ser entendido por cualquier persona</i>	Relevancia <i>Apropiado y debe de medir aspectos importantes del objetivo</i>	Economía <i>Estar disponible a un costo razonable</i>	Monitoreable <i>Poder ser sometido a una evaluación independiente</i>	Adecuado <i>Ofrecer una base suficiente que permita estimar el desempeño y evaluar los resultados</i>	Aporte Marginal <i>En caso de que exista más de un indicador para medir el desempeño en determinado nivel de objetivo, este debe proveer información adicional a los demás indicadores propuestos</i>
Cumple: <input checked="" type="checkbox"/>	Cumple: <input checked="" type="checkbox"/>	Cumple: <input checked="" type="checkbox"/>	Cumple: <input checked="" type="checkbox"/>	Cumple: <input checked="" type="checkbox"/>	Cumple: <input checked="" type="checkbox"/>

Metas calendarizadas

Seguimiento	Meta Programada	Población que presenta demanda	Población representada	Comportamiento Aceptable		Comportamiento en riesgo		Comportamiento Crítico / Fallo en la planeación		Avance del Indicador	Semaforización
				Desde	Hasta	Desde	Hasta	Por debajo	Por encima		
Enero	8.33%	10	10	7.50%	8.33%	6.66%	7.49%	6.66%	8.33%	8.33%	Acceptable
Febrero	8.33%	9	9	15.00%	16.66%	13.32%	14.99%	13.32%	16.66%	16.66%	Acceptable
Marzo	8.34%	9	9	22.50%	25.00%	19.98%	22.49%	19.98%	25.00%	25.00%	Acceptable
Abril	8.33%	9	9	30.00%	33.33%	26.64%	29.99%	26.64%	33.33%	33.33%	Acceptable
Mayo	8.33%	9	9	37.50%	41.66%	33.30%	37.49%	33.30%	41.66%	41.66%	Acceptable
Junio	8.34%	9	9	45.00%	50.00%	39.96%	44.99%	39.96%	50.00%	50.00%	Acceptable
Julio	8.33%	9	9	52.50%	58.33%	46.62%	52.49%	46.62%	58.33%	58.33%	Acceptable
Agosto	8.33%	9	9	60.00%	66.66%	53.28%	59.99%	53.28%	66.66%	66.66%	Acceptable
Septiembre	8.34%	9	9	67.50%	75.00%	59.94%	67.49%	59.94%	75.00%	75.00%	Acceptable
Octubre	8.33%	9	9	75.00%	83.33%	6.66%	74.99%	6.66%	83.33%	83.33%	Acceptable
Noviembre	8.33%	9	9	82.50%	91.66%	73.26%	82.49%	73.26%	91.66%	91.66%	Acceptable
Diciembre	8.34%	9	9	90.00%	100.00%	79.92%	89.99%	79.92%	100.00%	100.00%	Acceptable
Anual	100.00%	109	109	90.00%	100.00%	79.92%	89.99%	79.92%	100.00%	100.00%	Acceptable

GRÁFICO



Observaciones

TITULAR DE LA URG Oscar Cruz Santana Director General del Sistema Municipal DIF Cuernavaca	RESPONSABLE INTEGRACIÓN José María Aguirre Pasillas Jefe de Departamento de Planeación y Transparencia del Sistema Municipal DIF Cuernavaca
--	--

Ficha de Indicador del Desempeño



Alineación

Eje: 9.1.- Cuernavaca socialmente inclusiva.	Programa Sectorial: 9.1.2.- Fortalecimiento Integral de las Familias	Estrategia Prevenir y atender a los generadores y receptores de violencia familiar	Nivel del Objetivo: Actividad	Clave Indicador: 1.3
--	--	--	---	--------------------------------

Datos de Identificación del Programa Presupuestario

Nombre del Programa Presupuestario: Servicios para fortalecer, fomentar y proteger el sano desarrollo físico, mental y emocional de las familias del municipio de Cuernavaca.	
Dependencia: Sistema Municipal para el Desarrollo Integral de la Familia de Cuernavaca	
Proyecto: DF501 DF502	Nombre del Proyecto: DIF Cuernavaca Participaciones Federales) DIF Cuernavaca (Recurso Fiscal)
Unidad Responsable del Gasto: Dirección General del Sistema Municipal DIF Cuernavaca	

Datos del Indicador

Nombre del Indicador Porcentaje de familias informadas sobre la cultura de paz y el fomento al buen trato		Definición Se refiere al número de personas que son informadas sobre la cultura de paz y el fomento al buen trato, a través de las pláticas y talleres impartidos por la Procuraduría Municipal de Protección de Niñas, Niños, Adolescentes y la Familia de Cuernavaca, con la finalidad de prevenir riesgos psicosociales, como son: prevención de embarazo, salud emocional en mi familia, entre otros.
Dimensión Eficacia	Tipo del Indicador Gestión	Sentido del Indicador Regular
Método de cálculo (Familias informadas / Familias inscritas) * 100		Unidad de medida Porcentaje
Meta 2023 100.00%	Año línea base 2022	Valor línea base 100.00%
		Frecuencia de medición Mensual

Medios de Verificación
Listas de asistencia e informes de talleres impartidos que se encuentran en las oficinas de la Procuraduría Municipal de Protección de Niñas, Niños, Adolescentes y la Familia de Cuernavaca.

Características del Indicador "CREMAA"

Claridad <i>Preciso e inequívoco; es decir, poder ser entendido por cualquier persona</i>	Relevancia <i>Apropiado y debe de medir aspectos importantes del objetivo</i>	Economía <i>Estar disponible a un costo razonable</i>	Monitoreable <i>Poder ser sometido a una evaluación independiente</i>	Adecuado <i>Ofrecer una base suficiente que permita estimar el desempeño y evaluar los resultados</i>	Aporte Marginal <i>En caso de que exista más de un indicador para medir el desempeño en determinado nivel de objetivo, este debe proveer información adicional a los demás indicadores propuestos</i>
Cumple: <input checked="" type="checkbox"/>	Cumple: <input checked="" type="checkbox"/>	Cumple: <input checked="" type="checkbox"/>	Cumple: <input checked="" type="checkbox"/>	Cumple: <input checked="" type="checkbox"/>	Cumple: <input checked="" type="checkbox"/>

Metas calendarizadas

Seguimiento	Meta Programada	Familias inscritas	Familias informadas	Comportamiento Aceptable		Comportamiento en riesgo		Comportamiento Crítico / Fallo en la planeación		Avance del Indicador	Semafización
				Desde	Hasta	Desde	Hasta	Por debajo	Por encima		
Enero	8.33%	41	41	7.50%	8.33%	6.66%	7.49%	6.66%	8.33%	8.33%	Acceptable
Febrero	8.33%	23	23	15.00%	16.66%	13.32%	14.99%	13.32%	16.66%	16.66%	Acceptable
Marzo	8.34%	13	13	22.50%	25.00%	19.98%	22.49%	19.98%	25.00%	25.00%	Acceptable
Abril	8.33%	65	65	30.00%	33.33%	26.64%	29.99%	26.64%	33.33%	33.33%	Acceptable
Mayo	8.33%	45	45	37.50%	41.66%	33.30%	37.49%	33.30%	41.66%	41.66%	Acceptable
Junio	8.34%	153	153	45.00%	50.00%	39.96%	44.99%	39.96%	50.00%	50.00%	Acceptable
Julio	8.33%	72	72	52.50%	58.33%	46.62%	52.49%	46.62%	58.33%	58.33%	Acceptable
Agosto	8.33%	12	12	60.00%	66.66%	53.28%	59.99%	53.28%	66.66%	66.66%	Acceptable
Septiembre	8.34%	42	42	67.50%	75.00%	59.94%	67.49%	59.94%	75.00%	75.00%	Acceptable
Octubre	8.33%	39	39	75.00%	83.33%	6.66%	74.99%	6.66%	83.33%	83.33%	Acceptable
Noviembre	8.33%	33	33	82.50%	91.66%	73.26%	82.49%	73.26%	91.66%	91.66%	Acceptable
Diciembre	8.34%	15	15	90.00%	100.00%	79.92%	89.99%	79.92%	100.00%	100.00%	Acceptable
Anual	100.00%	553	553	90.00%	100.00%	79.92%	89.99%	79.92%	100.00%	100.00%	Acceptable

GRÁFICO



Observaciones

TITULAR DE LA URG Oscar Cruz Santana Director General del Sistema Municipal DIF Cuernavaca	RESPONSABLE INTEGRACIÓN José María Aguirre Pasillas Jefe de Departamento de Planeación y Transparencia del Sistema Municipal DIF Cuernavaca
--	--

Ficha de Indicador del Desempeño



Alineación

Eje: 9.1.- Cuernavaca socialmente inclusiva.	Programa Sectorial: 9.1.2.- Fortalecimiento Integral de las Familias	Estrategia Proteger y procurar la restitución total de los derechos que hayan sido vulnerados de las niñas, niños y adolescentes.	Nivel del Objetivo: Actividad	Clave Indicador: 1.4
---	---	--	----------------------------------	-------------------------

Datos de Identificación del Programa Presupuestario

Nombre del Programa Presupuestario: Servicios para fortalecer, fomentar y proteger el sano desarrollo físico, mental y emocional de las familias del municipio de Cuernavaca.				
Dependencia: Sistema Municipal para el Desarrollo Integral de la Familia de Cuernavaca				
Proyecto: DF501 DF502	Nombre del Proyecto: DIF Cuernavaca Participaciones Federales) DIF Cuernavaca (Recurso Fiscal)	Unidad Responsable del Gasto: Dirección General del Sistema Municipal DIF Cuernavaca		

Datos del Indicador

Nombre del Indicador Porcentaje de denuncias atendidas por delitos cometidos en contra de niñas, niños y adolescentes.		Definición Consiste en el porcentaje de denuncias atendidas por diversos delitos cometidos en contra de niñas, niños y adolescentes, que son recibidas ya sea de forma presencial o vía telefónica, las cuales pueden ser de manera anónima.		
Dimensión Eficacia		Tipo del Indicador Gestión	Sentido del Indicador Regular	
Método de cálculo (Denuncias atendidas/ Denuncias recibidas) *100				Unidad de medida Porcentaje
Meta 2023 100.00%	Año línea base 2022	Valor línea base 100.00%	Frecuencia de medición Mensual	

Medios de Verificación
Libro de registro de denuncias recibidas que se encuentra en las oficinas de la Procuraduría Municipal de Protección de Niñas, Niños, Adolescentes y la Familia de Cuernavaca

Características del Indicador "CREMAA"

Claridad <i>Preciso e inequívoco; es decir, poder ser entendido por cualquier persona</i>	Relevancia <i>Apropiado y debe de medir aspectos importantes del objetivo</i>	Economía <i>Estar disponible a un costo razonable</i>	Monitoreable <i>Poder ser sometido a una evaluación independiente</i>	Adecuado <i>Ofrecer una base suficiente que permita estimar el desempeño y evaluar los resultados</i>	Aporte Marginal <i>En caso de que exista más de un indicador para medir el desempeño en determinado nivel de objetivo, este debe proveer información adicional a los demás indicadores propuestos</i>
Cumple: <input checked="" type="checkbox"/>	Cumple: <input checked="" type="checkbox"/>	Cumple: <input checked="" type="checkbox"/>	Cumple: <input checked="" type="checkbox"/>	Cumple: <input checked="" type="checkbox"/>	Cumple: <input checked="" type="checkbox"/>

Metas calendarizadas

Seguimiento	Meta Programada	Denuncias recibidas	Denuncias atendidas	Comportamiento Aceptable		Comportamiento en riesgo		Comportamiento Crítico / Fallo en la planeación		Avance del Indicador	Semafización
				Desde	Hasta	Desde	Hasta	Por debajo	Por encima		
Enero	8.33%	7	7	7.50%	8.33%	6.66%	7.49%	6.66%	8.33%	8.33%	Acceptable
Febrero	8.33%	6	6	15.00%	16.66%	13.32%	14.99%	13.32%	16.66%	16.66%	Acceptable
Marzo	8.34%	5	5	22.50%	25.00%	19.98%	22.49%	19.98%	25.00%	25.00%	Acceptable
Abril	8.33%	10	10	30.00%	33.33%	26.64%	29.99%	26.64%	33.33%	33.33%	Acceptable
Mayo	8.33%	7	7	37.50%	41.66%	33.30%	37.49%	33.30%	41.66%	41.66%	Acceptable
Junio	8.34%	8	8	45.00%	50.00%	39.96%	44.99%	39.96%	50.00%	50.00%	Acceptable
Julio	8.33%	3	3	52.50%	58.33%	46.62%	52.49%	46.62%	58.33%	58.33%	Acceptable
Agosto	8.33%	6	6	60.00%	66.66%	53.28%	59.99%	53.28%	66.66%	66.66%	Acceptable
Septiembre	8.34%	11	11	67.50%	75.00%	59.94%	67.49%	59.94%	75.00%	75.00%	Acceptable
Octubre	8.33%	10	10	75.00%	83.33%	6.66%	74.99%	6.66%	83.33%	83.33%	Acceptable
Noviembre	8.33%	5	5	82.50%	91.66%	73.26%	82.49%	73.26%	91.66%	91.66%	Acceptable
Diciembre	8.34%	5	5	90.00%	100.00%	79.92%	89.99%	79.92%	100.00%	100.00%	Acceptable
Anual	100.00%	83	83	90.00%	100.00%	79.92%	89.99%	79.92%	100.00%	100.00%	Acceptable

GRAFICO



Observaciones

TITULAR DE LA URG Oscar Cruz Santana Director General del Sistema Municipal DIF Cuernavaca	RESPONSABLE INTEGRACIÓN José María Aguirre Pasillas Jefe de Departamento de Planeación y Transparencia del Sistema Municipal DIF Cuernavaca
--	--

Ficha de Indicador del Desempeño



Alineación

Eje: 9.1.- Cuernavaca socialmente inclusiva.	Programa Sectorial: 9.1.2.- Fortalecimiento Integral de las Familias	Estrategia Proteger y procurar la restitución total de los derechos que hayan sido vulnerados de las niñas, niños y adolescentes.	Nivel del Objetivo: Actividad	Clave Indicador: 1.5
---	---	--	----------------------------------	-------------------------

Datos de Identificación del Programa Presupuestario

Nombre del Programa Presupuestario: Servicios para fortalecer, fomentar y proteger el sano desarrollo físico, mental y emocional de las familias del municipio de Cuernavaca.		
Dependencia: Sistema Municipal para el Desarrollo Integral de la Familia de Cuernavaca		
Proyecto: DF501 DF502	Nombre del Proyecto: DIF Cuernavaca Participaciones Federales) DIF Cuernavaca (Recurso Fiscal)	Unidad Responsable del Gasto: Dirección General del Sistema Municipal DIF Cuernavaca

Datos del Indicador

Nombre del Indicador Porcentaje de avance en la implementación y seguimiento a las medidas de protección de los derechos de las niñas, niños y adolescentes.	Definición Este indicador mide número de acciones realizadas para la implementación y seguimiento para la restitución de los derechos vulnerados a Niñas, Niños y Adolescentes del Municipio de Cuernavaca, a través de las denuncias recibidas.		
Dimensión Eficacia	Tipo del Indicador Gestión	Sentido del Indicador Regular	
Método de calculo (Denuncias atendidas / Denuncias recibidas) *100	Unidad de medida Porcentaje		
Meta 2023 100.00%	Año línea base 2022	Valor línea base 100.00%	Frecuencia de medición Mensual

Medios de Verificación
Acciones programadas y realizadas en cada denuncia, que se encuentran en los expedientes de la Procuraduría Municipal de Protección de Niñas, Niños, Adolescentes y la Familia de Cuernavaca.

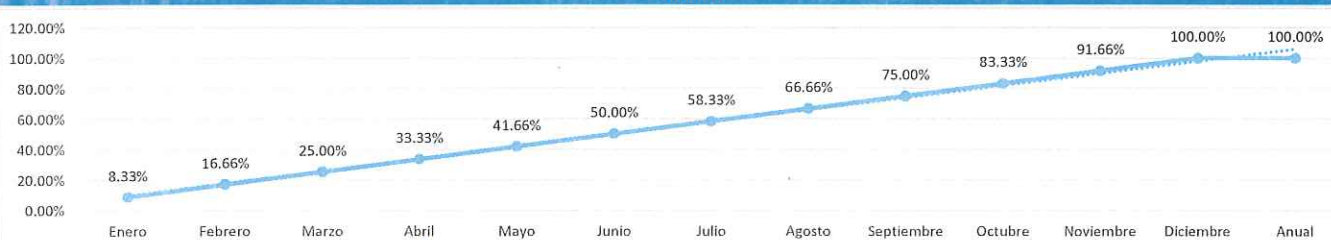
Características del Indicador "CREMAA"

Claridad <i>Preciso e inequívoco; es decir, poder ser entendido por cualquier persona</i>	Relevancia <i>Apropiado y debe de medir aspectos importantes del objetivo</i>	Economía <i>Estor disponible a un costo razonable</i>	Monitoreable <i>Poder ser sometido a una evaluación independiente</i>	Adecuado <i>Ofrecer una base suficiente que permita estimar el desempeño y evaluar los resultados</i>	Aporte Marginal <i>En caso de que exista más de un indicador para medir el desempeño en determinado nivel de objetivo, este debe proveer información adicional a los demás indicadores propuestos</i>
Cumple: <input checked="" type="checkbox"/>	Cumple: <input checked="" type="checkbox"/>	Cumple: <input checked="" type="checkbox"/>	Cumple: <input checked="" type="checkbox"/>	Cumple: <input checked="" type="checkbox"/>	Cumple: <input checked="" type="checkbox"/>

Metas calendarizadas

Seguimiento	Meta Programada	Denuncias recibidas	Denuncias atendidas	Comportamiento Aceptable		Comportamiento en riesgo		Comportamiento Crítico / Fallo en la planeación		Avance del Indicador	Semaforización
				Desde	Hasta	Desde	Hasta	Por debajo	Por encima		
Enero	8.33%	93	93	7.50%	8.33%	6.66%	7.49%	6.66%	8.33%	8.33%	Acceptable
Febrero	8.33%	75	75	15.00%	16.66%	13.32%	14.99%	13.32%	16.66%	16.66%	Acceptable
Marzo	8.34%	139	139	22.50%	25.00%	19.98%	22.49%	19.98%	25.00%	25.00%	Acceptable
Abril	8.33%	125	125	30.00%	33.33%	26.64%	29.99%	26.64%	33.33%	33.33%	Acceptable
Mayo	8.33%	168	168	37.50%	41.66%	33.30%	37.49%	33.30%	41.66%	41.66%	Acceptable
Junio	8.34%	188	188	45.00%	50.00%	39.96%	44.99%	39.96%	50.00%	50.00%	Acceptable
Julio	8.33%	158	158	52.50%	58.33%	46.62%	52.49%	46.62%	58.33%	58.33%	Acceptable
Agosto	8.33%	169	169	60.00%	66.66%	53.28%	59.99%	53.28%	66.66%	66.66%	Acceptable
Septiembre	8.34%	193	193	67.50%	75.00%	59.94%	67.49%	59.94%	75.00%	75.00%	Acceptable
Octubre	8.33%	225	225	75.00%	83.33%	6.66%	74.99%	6.66%	83.33%	83.33%	Acceptable
Noviembre	8.33%	162	162	82.50%	91.66%	73.26%	82.49%	73.26%	91.66%	91.66%	Acceptable
Diciembre	8.34%	129	129	90.00%	100.00%	79.92%	89.99%	79.92%	100.00%	100.00%	Acceptable
Anual	100.00%	1824	1824	90.00%	100.00%	79.92%	89.99%	79.92%	100.00%	100.00%	Acceptable

GRÁFICO



Observaciones

TITULAR DE LA URS Oscar Cruz Santana Director General del Sistema Municipal DIF Cuernavaca	RESPONSABLE INTEGRACIÓN José María Aguirre Pasillas Jefe de Departamento de Planeación y Transparencia del Sistema Municipal DIF Cuernavaca
---	---

Ficha de Indicador del Desempeño



Alineación

Eje: 9.1.- Cuernavaca socialmente inclusiva.	Programa Sectorial: 9.1.2.- Fortalecimiento Integral de las Familias	Estrategia Proteger y procurar la restitución total de los derechos que hayan sido vulnerados de las niñas, niños y adolescentes.	Nivel del Objetivo: Actividad	Clave Indicador: 1.6
---	---	--	----------------------------------	-------------------------

Datos de Identificación del Programa Presupuestario

Nombre del Programa Presupuestario: Servicios para fortalecer, fomentar y proteger el sano desarrollo físico, mental y emocional de las familias del municipio de Cuernavaca.	
Dependencia: Sistema Municipal para el Desarrollo Integral de la Familia de Cuernavaca	
Proyecto: DF501 DF502	Nombre del Proyecto: DIF Cuernavaca Participaciones Federales) DIF Cuernavaca (Recurso Fiscal)
Unidad Responsable del Gasto: Dirección General del Sistema Municipal DIF Cuernavaca	

Datos del Indicador

Nombre del Indicador Porcentaje de espacios generados para la libre expresión de los derechos de niñas, niños y adolescentes de la comunidad.	Definición Corresponde a los eventos, foros o reuniones que se realizan para que los niñas, niños y adolescentes de la comunidad puedan intervenir y opinar respecto a los derechos de los niños.
Dimensión Eficacia	Tipo del Indicador Gestión
Sentido del Indicador Regular	
Método de calculo (Espacios generados / Espacios programados) * 100 Porcentaje	Unidad de medida Porcentaje
Meta 2023 100.00%	Año línea base 2022
Valor línea base 100.00%	Frecuencia de medición Mensual

Medios de Verificación
Registro de eventos, foros y reuniones realizadas en el marco de los derechos de los niños, que se encuentran en las oficinas de la Procuraduría Municipal de Protección de Niñas, Niños, Adolescentes y la Familia de Cuernavaca.

Características del Indicador "CREMAA"

Claridad <i>Preciso e inequívoco; es decir, poder ser entendido por cualquier persona</i>	Relevancia <i>Apropiado y debe de medir aspectos importantes del objetivo</i>	Economía <i>Estar disponible a un costo razonable</i>	Monitoreable <i>Poder ser sometido a una evaluación independiente</i>	Adecuado <i>Ofrecer una base suficiente que permita estimar el desempeño y evaluar los resultados</i>	Aporte Marginal <i>En caso de que exista más de un indicador para medir el desempeño en determinado nivel de objetivo, este debe proveer información adicional a los demás indicadores propuestos</i>
Cumple: <input checked="" type="checkbox"/>	Cumple: <input checked="" type="checkbox"/>	Cumple: <input checked="" type="checkbox"/>	Cumple: <input checked="" type="checkbox"/>	Cumple: <input checked="" type="checkbox"/>	Cumple: <input checked="" type="checkbox"/>

Metas calendarizadas

Seguimiento	Meta Programada	Espacios programados	Espacios generados	Comportamiento Aceptable		Comportamiento en riesgo		Comportamiento Crítico / Fallo en la planeación		Avance del Indicador	Semafización
				Desde	Hasta	Desde	Hasta	Por debajo	Por encima		
Enero	8.33%	4	4	7.50%	8.33%	6.66%	7.49%	6.66%	8.33%	8.33%	Acceptable
Febrero	8.33%	3	3	15.00%	16.66%	13.32%	14.99%	13.32%	16.66%	16.66%	Acceptable
Marzo	8.34%	7	7	22.50%	25.00%	19.98%	22.49%	19.98%	25.00%	25.00%	Acceptable
Abril	8.33%	4	4	30.00%	33.33%	26.64%	29.99%	26.64%	33.33%	33.33%	Acceptable
Mayo	8.33%	4	4	37.50%	41.66%	33.30%	37.49%	33.30%	41.66%	41.66%	Acceptable
Junio	8.34%	4	4	45.00%	50.00%	39.96%	44.99%	39.96%	50.00%	50.00%	Acceptable
Julio	8.33%	3	3	52.50%	58.33%	46.62%	52.49%	46.62%	58.33%	58.33%	Acceptable
Agosto	8.33%	1	1	60.00%	66.66%	53.28%	59.99%	53.28%	66.66%	66.66%	Acceptable
Septiembre	8.34%	4	4	67.50%	75.00%	59.94%	67.49%	59.94%	75.00%	75.00%	Acceptable
Octubre	8.33%	3	3	75.00%	83.33%	6.66%	74.99%	6.66%	83.33%	83.33%	Acceptable
Noviembre	8.33%	3	3	82.50%	91.66%	73.26%	82.49%	73.26%	91.66%	91.66%	Acceptable
Diciembre	8.34%	3	3	90.00%	100.00%	79.92%	89.99%	79.92%	100.00%	100.00%	Acceptable
Anual	100.00%	43	43	90.00%	100.00%	79.92%	89.99%	79.92%	100.00%	100.00%	Acceptable

GRÁFICO



Observaciones

TITULAR DE LA URG Oscar Cruz Santana Director General del Sistema Municipal DIF Cuernavaca	RESPONSABLE INTEGRACIÓN José María Aguirre Pasillas Jefe de Departamento de Planeación y Transparencia del Sistema Municipal DIF Cuernavaca
--	--

Ficha de Indicador del Desempeño



Alineación

Eje: 9.1.- Cuernavaca socialmente inclusiva.	Programa Sectorial: 9.1.2.- Fortalecimiento Integral de las Familias	Estrategia Proteger y procurar la restitución total de los derechos que hayan sido vulnerados de las niñas, niños y adolescentes.	Nivel del Objetivo: Actividad	Clave Indicador: 1.7
--	--	---	---	--------------------------------

Datos de Identificación del Programa Presupuestario

Nombre del Programa Presupuestario: Servicios para fortalecer, fomentar y proteger el sano desarrollo físico, mental y emocional de las familias del municipio de Cuernavaca.	
Dependencia: Sistema Municipal para el Desarrollo Integral de la Familia de Cuernavaca	
Proyecto: DF501 DF502	Nombre del Proyecto: DIF Cuernavaca Participaciones Federales) DIF Cuernavaca (Recurso Fiscal)
Unidad Responsable del Gasto: Dirección General del Sistema Municipal DIF Cuernavaca	

Datos del Indicador

Nombre del Indicador Porcentaje de denuncias atendidas por omisión de cuidados del adulto mayor		Definición Corresponde al porcentaje de denuncias atendidas por diversos delitos cometidos en contra de adultos mayores que son recibidas ya sea de forma presencial o vía telefónica, las cuales pueden ser de manera anónima.		
Dimensión Eficacia	Tipo del Indicador Gestión	Sentido del Indicador Regular		
Método de calculo (Denuncias atendidas / Denuncias solicitadas) * 100				Unidad de medida Porcentaje
Meta 2023 100.00%	Año línea base 2022	Valor línea base 100.00%	Frecuencia de medición Mensual	

Medios de Verificación
Libro de registro de denuncias recibidas que se encuentra en las oficinas de la Procuraduría Municipal de Protección de Niñas, Niños, Adolescentes y la Familia de Cuernavaca.

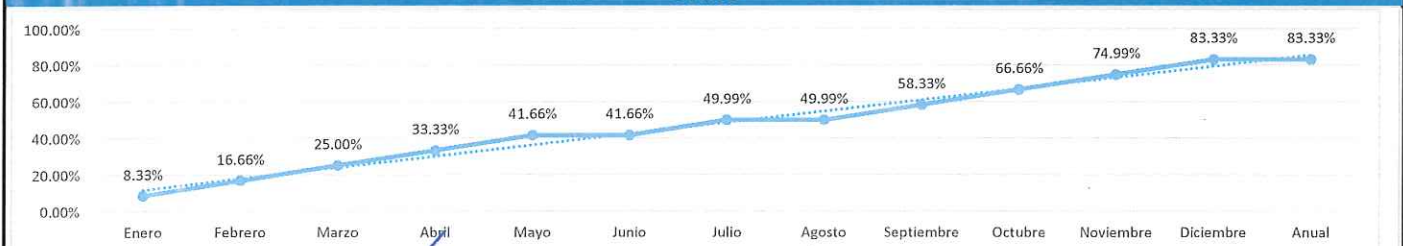
Características del Indicador "CREMAA"

Claridad <i>Preciso e inequívoco; es decir, poder ser entendido por cualquier persona</i>	Relevancia <i>Apropiado y debe de medir aspectos importantes del objetivo</i>	Economía <i>Estar disponible a un costo razonable</i>	Monitoreable <i>Poder ser sometido a una evaluación independiente</i>	Adecuado <i>Ofrecer una base suficiente que permita estimar el desempeño y evaluar los resultados</i>	Aporte Marginal <i>En caso de que exista más de un indicador para medir el desempeño en determinado nivel de objetivo, este debe proveer información adicional a los demás indicadores propuestos</i>
Cumple: <input checked="" type="checkbox"/>	Cumple: <input checked="" type="checkbox"/>	Cumple: <input checked="" type="checkbox"/>	Cumple: <input checked="" type="checkbox"/>	Cumple: <input checked="" type="checkbox"/>	Cumple: <input checked="" type="checkbox"/>

Metas calendarizadas

Seguimiento	Meta Programada	Denuncias solicitadas	Denuncias atendidas	Comportamiento Aceptable		Comportamiento en riesgo		Comportamiento Crítico / Fallo en la planeación		Avance del Indicador	Semafización
				Desde	Hasta	Desde	Hasta	Por debajo	Por encima		
Enero	8.33%	4	4	7.50%	8.33%	6.66%	7.49%	6.66%	8.33%	8.33%	Aceptable
Febrero	8.33%	1	1	15.00%	16.66%	13.32%	14.99%	13.32%	16.66%	16.66%	Aceptable
Marzo	8.34%	2	2	22.50%	25.00%	19.98%	22.49%	19.98%	25.00%	25.00%	Aceptable
Abril	8.33%	2	2	30.00%	33.33%	26.64%	29.99%	26.64%	33.33%	33.33%	Aceptable
Mayo	8.33%	1	1	37.50%	41.66%	33.30%	37.49%	33.30%	41.66%	41.66%	Aceptable
Junio	8.34%	0	0	45.00%	50.00%	39.96%	44.99%	39.96%	50.00%	41.66%	En riesgo
Julio	8.33%	2	2	52.50%	58.33%	46.62%	52.49%	46.62%	58.33%	49.99%	En riesgo
Agosto	8.33%	0	0	60.00%	66.66%	53.28%	59.99%	53.28%	66.66%	49.99%	Crítico
Septiembre	8.34%	3	3	67.50%	75.00%	59.94%	67.49%	59.94%	75.00%	58.33%	Crítico
Octubre	8.33%	1	1	75.00%	83.33%	6.66%	74.99%	6.66%	83.33%	66.66%	En riesgo
Noviembre	8.33%	1	1	82.50%	91.66%	73.26%	82.49%	73.26%	91.66%	74.99%	En riesgo
Diciembre	8.34%	2	2	90.00%	100.00%	79.92%	89.99%	79.92%	100.00%	83.33%	En riesgo
Anual	100.00%	19	19	90.00%	100.00%	79.92%	89.99%	79.92%	100.00%	83.33%	En riesgo

GRÁFICO



Observaciones

TITULAR DE LA URG Oscar Cruz Santana Director General del Sistema Municipal DIF Cuernavaca	RESPONSABLE INTEGRACIÓN José María Aguirre Pasillas Jefe de Departamento de Planeación y Transparencia del Sistema Municipal DIF Cuernavaca
---	---

Ficha de Indicador del Desempeño



Alineación

Eje: 9.1.- Cuernavaca socialmente inclusiva.	Programa Sectorial: 9.1.2.- Fortalecimiento Integral de las Familias	Estrategia Proteger y procurar la restitución total de los derechos que hayan sido vulnerados de las niñas, niños y adolescentes.	Nivel del Objetivo: Actividad	Clave Indicador: 1.8
---	---	--	----------------------------------	-------------------------

Datos de Identificación del Programa Presupuestario

Nombre del Programa Presupuestario:
Servicios para fortalecer, fomentar y proteger el sano desarrollo físico, mental y emocional de las familias del municipio de Cuernavaca.

Dependencia:
Sistema Municipal para el Desarrollo Integral de la Familia de Cuernavaca

Proyecto: DF501 DF502	Nombre del Proyecto: DIF Cuernavaca Participaciones Federales) DIF Cuernavaca (Recurso Fiscal)	Unidad Responsable del Gasto: Dirección General del Sistema Municipal DIF Cuernavaca
-----------------------------	--	---

Datos del Indicador

Nombre del Indicador Porcentaje de Adultos Mayores asesorados legalmente en situación de abandono social.		Definición Corresponde a las asesorías jurídicas proporcionadas a los Adultos Mayores, realizadas con la finalidad de evitar un proceso ante autoridades judiciales.	
Dimensión Eficacia	Tipo del Indicador Gestión	Sentido del Indicador Regular	
Método de cálculo (Adultos mayores asesorados / Adultos mayores que solicitan asesoría jurídica) * 100			Unidad de medida Porcentaje
Meta 2023 100.00%	Año línea base 2022	Valor línea base 100.00%	Frecuencia de medición Mensual

Medios de Verificación
Informes de solicitudes que se encuentran en las oficinas de la Procuraduría Municipal de Protección de Niñas, Niños, Adolescentes y la Familia de Cuernavaca.

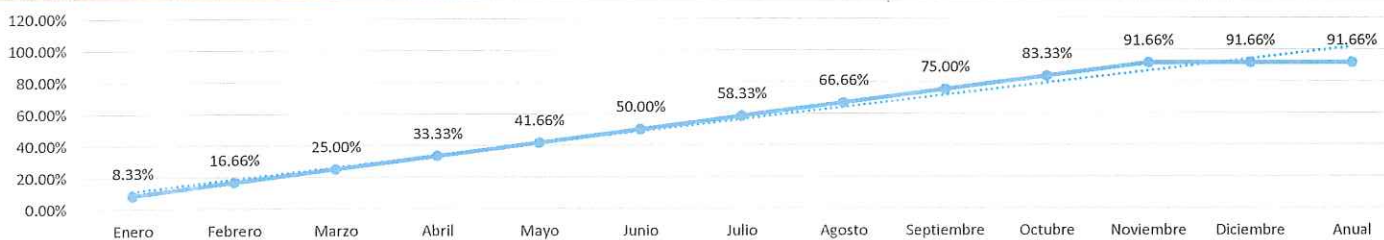
Características del Indicador "CREMAA"

Claridad	Relevancia	Economía	Monitoreable	Adecuado	Aporte Marginal
<i>Preciso e inequívoco; es decir, poder ser entendido por cualquier persona</i>	<i>Apropiado y debe de medir aspectos importantes del objetivo</i>	<i>Estar disponible a un costo razonable</i>	<i>Poder ser sometido a una evaluación independiente</i>	<i>Ofrecer una base suficiente que permita estimar el desempeño y evaluar los resultados</i>	<i>En caso de que exista más de un indicador para medir el desempeño en determinado nivel de objetivo, este debe proveer información adicional a los demás indicadores propuestos</i>
Cumple: <input checked="" type="checkbox"/>	Cumple: <input checked="" type="checkbox"/>	Cumple: <input checked="" type="checkbox"/>	Cumple: <input checked="" type="checkbox"/>	Cumple: <input checked="" type="checkbox"/>	Cumple: <input checked="" type="checkbox"/>

Metas calendarizadas

Seguimiento	Meta Programada	Adultos mayores que solicitan asesoría jurídica	Adultos mayores asesorados	Comportamiento Aceptable		Comportamiento en riesgo		Comportamiento Crítico / Fallo en la planeación		Avance del Indicador	Semafización
				Desde	Hasta	Desde	Hasta	Por debajo	Por encima		
Enero	8.33%	1	1	7.50%	8.33%	6.66%	7.49%	6.66%	8.33%	8.33%	Aceptable
Febrero	8.33%	5	5	15.00%	16.66%	13.32%	14.99%	13.32%	16.66%	16.66%	Aceptable
Marzo	8.34%	4	4	22.50%	25.00%	19.98%	22.49%	19.98%	25.00%	25.00%	Aceptable
Abril	8.33%	2	2	30.00%	33.33%	26.64%	29.99%	26.64%	33.33%	33.33%	Aceptable
Mayo	8.33%	1	1	37.50%	41.66%	33.30%	37.49%	33.30%	41.66%	41.66%	Aceptable
Junio	8.34%	2	2	45.00%	50.00%	39.96%	44.99%	39.96%	50.00%	50.00%	Aceptable
Julio	8.33%	3	3	52.50%	58.33%	46.62%	52.49%	46.62%	58.33%	58.33%	Aceptable
Agosto	8.33%	6	6	60.00%	66.66%	53.28%	59.99%	53.28%	66.66%	66.66%	Aceptable
Septiembre	8.34%	5	5	67.50%	75.00%	59.94%	67.49%	59.94%	75.00%	75.00%	Aceptable
Octubre	8.33%	3	3	75.00%	83.33%	6.66%	74.99%	6.66%	83.33%	83.33%	Aceptable
Noviembre	8.33%	1	1	82.50%	91.66%	73.26%	82.49%	73.26%	91.66%	91.66%	Aceptable
Diciembre	8.34%	0	0	90.00%	100.00%	79.92%	89.99%	79.92%	100.00%	91.66%	Aceptable
Anual	100.00%	33	33	90.00%	100.00%	79.92%	89.99%	79.92%	100.00%	91.66%	Aceptable

GRÁFICO



Observaciones

TITULAR DE LA URG

Oscar Cruz Santana

Director General del Sistema Municipal

RESPONSABLE INTEGRACIÓN

José María Aguirre Pasillas

Jefe de Departamento de Planeación y

Ficha de Indicador del Desempeño



Alineación

Eje: 9.1.- Cuernavaca socialmente inclusiva.	Programa Sectorial: 9.1.2.- Fortalecimiento Integral de las Familias	Estrategia Proteger y procurar la restitución total de los derechos que hayan sido vulnerados de las niñas, niños y adolescentes.	Nivel del Objetivo: Actividad	Clave Indicador: 1.9
--	--	---	---	--------------------------------

Datos de Identificación del Programa Presupuestario

Nombre del Programa Presupuestario: Servicios para fortalecer, fomentar y proteger el sano desarrollo físico, mental y emocional de las familias del municipio de Cuernavaca.	
Dependencia: Sistema Municipal para el Desarrollo Integral de la Familia de Cuernavaca	
Proyecto: DF501 DF502	Nombre del Proyecto: DIF Cuernavaca Participaciones Federales) DIF Cuernavaca (Recurso Fiscal)
Unidad Responsable del Gasto: Dirección General del Sistema Municipal DIF Cuernavaca	

Datos del Indicador

Nombre del Indicador Porcentaje de población informada sobre la solución pacífica de conflictos en las familias.	Definición Este indicador comprende al porcentaje de población del municipio de Cuernavaca informada a través del Centro de Solución Pacífica de Conflictos en la Familia, en el cual se busca la conciliación en asuntos familiares realizando para ello diversas acciones.
Dimensión Eficacia	Tipo del Indicador Gestión
Sentido del Indicador Regular	
Método de cálculo (Población informada / Población que solicita el servicio) * 100	
Unidad de medida Porcentaje	
Meta 2023 100.00%	Año línea base 2022
Valor línea base 100.00%	Frecuencia de medición Mensual

Medios de Verificación
Registro de intervenciones en la solución de pacífica de conflictos que se tiene en la Procuraduría Municipal de Protección de Niñas, Niños, Adolescentes y la Familia de Cuernavaca

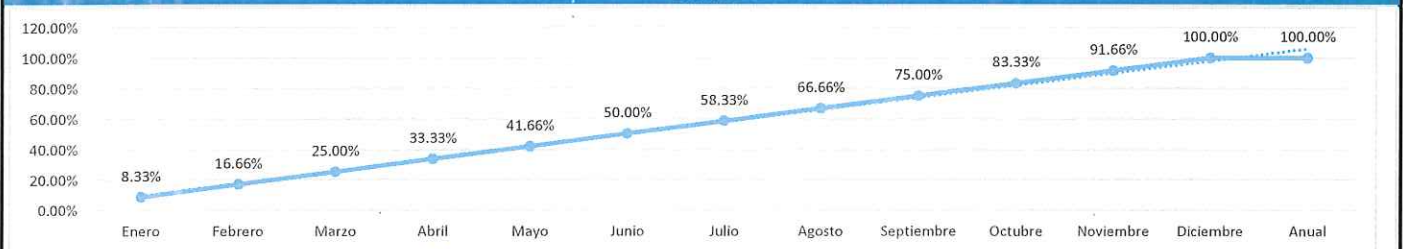
Características del Indicador "CREMAA"

Claridad <i>Preciso e inequívoco; es decir, poder ser entendido por cualquier persona</i>	Relevancia <i>Apropiado y debe de medir aspectos importantes del objetivo</i>	Economía <i>Estar disponible a un costo razonable</i>	Monitoreable <i>Poder ser sometido a una evaluación independiente</i>	Adecuado <i>Ofrecer una base suficiente que permita estimar el desempeño y evaluar los resultados</i>	Aporte Marginal <i>En caso de que exista más de un indicador para medir el desempeño en determinado nivel de objetivo, este debe proveer información adicional a los demás indicadores propuestos</i>
Cumple: <input checked="" type="checkbox"/>	Cumple: <input checked="" type="checkbox"/>	Cumple: <input checked="" type="checkbox"/>	Cumple: <input checked="" type="checkbox"/>	Cumple: <input checked="" type="checkbox"/>	Cumple: <input checked="" type="checkbox"/>

Metas calendarizadas

Seguimiento	Meta Programada	Población que solicita el servicio	Población informada	Comportamiento Aceptable		Comportamiento en riesgo		Comportamiento Crítico / Fallo en la planeación		Avance del Indicador	Semaforización
				Desde	Hasta	Desde	Hasta	Por debajo	Por encima		
Enero	8.33%	42	42	7.50%	8.33%	6.66%	7.49%	6.66%	8.33%	8.33%	Acceptable
Febrero	8.33%	58	58	15.00%	16.66%	13.32%	14.99%	13.32%	16.66%	16.66%	Acceptable
Marzo	8.34%	69	69	22.50%	25.00%	19.98%	22.49%	19.98%	25.00%	25.00%	Acceptable
Abril	8.33%	60	60	30.00%	33.33%	26.64%	29.99%	26.64%	33.33%	33.33%	Acceptable
Mayo	8.33%	97	97	37.50%	41.66%	33.30%	37.49%	33.30%	41.66%	41.66%	Acceptable
Junio	8.34%	74	74	45.00%	50.00%	39.96%	44.99%	39.96%	50.00%	50.00%	Acceptable
Julio	8.33%	84	84	52.50%	58.33%	46.62%	52.49%	46.62%	58.33%	58.33%	Acceptable
Agosto	8.33%	85	85	60.00%	66.66%	53.28%	59.99%	53.28%	66.66%	66.66%	Acceptable
Septiembre	8.34%	49	49	67.50%	75.00%	59.94%	67.49%	59.94%	75.00%	75.00%	Acceptable
Octubre	8.33%	77	77	75.00%	83.33%	6.66%	74.99%	6.66%	83.33%	83.33%	Acceptable
Noviembre	8.33%	76	76	82.50%	91.66%	73.26%	82.49%	73.26%	91.66%	91.66%	Acceptable
Diciembre	8.34%	46	46	90.00%	100.00%	79.92%	89.99%	79.92%	100.00%	100.00%	Acceptable
Anual	100.00%	817	817	90.00%	100.00%	79.92%	89.99%	79.92%	100.00%	100.00%	Acceptable

GRÁFICO



Observaciones

TITULAR DE LA URG Oscar Cruz Santana Director General del Sistema Municipal DIF Cuernavaca	RESPONSABLE INTEGRACIÓN José María Aguirre Pasillas Jefe de Departamento de Planeación y Transparencia del Sistema Municipal DIF Cuernavaca
--	--

Ficha de Indicador del Desempeño



Alineación

Eje: 9.1.- Cuernavaca socialmente inclusiva.	Programa Sectorial: 9.1.2.- Fortalecimiento Integral de las Familias	Estrategia Prevenir y atender a los generadores y receptores de violencia familiar	Nivel del Objetivo: Actividad	Clave Indicador: 1.10
---	---	---	----------------------------------	--------------------------

Datos de Identificación del Programa Presupuestario

Nombre del Programa Presupuestario:
Servicios para fortalecer, fomentar y proteger el sano desarrollo físico, mental y emocional de las familias del municipio de Cuernavaca.

Dependencia:
Sistema Municipal para el Desarrollo Integral de la Familia de Cuernavaca

Proyecto: DF501 DF502	Nombre del Proyecto: DIF Cuernavaca Participaciones Federales) DIF Cuernavaca (Recurso Fiscal)	Unidad Responsable del Gasto: Dirección General del Sistema Municipal DIF Cuernavaca
-----------------------------	--	---

Datos del Indicador

Nombre del Indicador Porcentaje de personas canalizadas a los servicios de salud internos y externos en situación de violencia familiar.	Definición Este indicador comprende el número de personas que por ser víctimas de violencia familiar requieren servicio de salud.		
Dimensión Eficacia	Tipo del Indicador Gestión	Sentido del Indicador Ascendente	
Método de cálculo (Personas canalizadas / Personas que acuden a la Procuraduría) * 100 Porcentaje	Unidad de medida Porcentaje		
Meta 2023 100.00%	Año línea base 2022	Valor línea base 0.00%	Frecuencia de medición Mensual

Medios de Verificación
Registro de oficios que se giran a los servicios de salud internos y externos que se tiene en la Procuraduría Municipal de Protección de Niñas, Niños, Adolescentes y la Familia de Cuernavaca

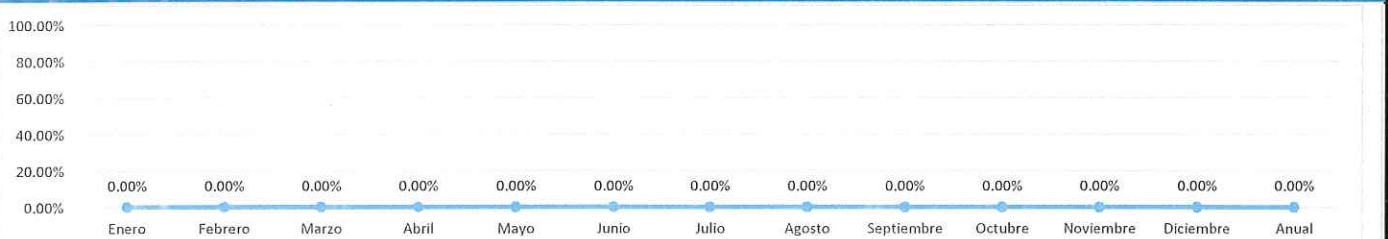
Características del Indicador "CREMAA"

Claridad <i>Preciso e inequívoco; es decir, poder ser entendido por cualquier persona</i>	Relevancia <i>Apropiada y debe de medir aspectos importantes del objetivo</i>	Economía <i>Estar disponible a un costo razonable</i>	Monitoreable <i>Poder ser sometido a una evaluación independiente</i>	Adecuado <i>Ofrecer una base suficiente que permita estimar el desempeño y evaluar los resultados</i>	Aporte Marginal <i>En caso de que exista más de un indicador para medir el desempeño en determinado nivel de objetivo, este debe proveer información adicional a los demás indicadores propuestos</i>
Cumple: <input checked="" type="checkbox"/>	Cumple: <input checked="" type="checkbox"/>	Cumple: <input checked="" type="checkbox"/>	Cumple: <input checked="" type="checkbox"/>	Cumple: <input checked="" type="checkbox"/>	Cumple: <input checked="" type="checkbox"/>

Metas calendarizadas

Seguimiento	Meta Programada	Personas que acuden a la Procuraduría	Personas canalizadas	Comportamiento Aceptable		Comportamiento en riesgo		Comportamiento Crítico / Fallo en la planeación		Avance del Indicador	Semafización
				Desde	Hasta	Desde	Hasta	Por debajo	Por encima		
Enero	8.33%	0	0	7.50%	8.33%	6.66%	7.49%	6.66%	8.33%	0.00%	Crítico
Febrero	8.33%	0	0	15.00%	16.66%	13.32%	14.99%	13.32%	16.66%	0.00%	Crítico
Marzo	8.34%	0	0	22.50%	25.00%	19.98%	22.49%	19.98%	25.00%	0.00%	Crítico
Abril	8.33%	0	0	30.00%	33.33%	26.64%	29.99%	26.64%	33.33%	0.00%	Crítico
Mayo	8.33%	0	0	37.50%	41.66%	33.30%	37.49%	33.30%	41.66%	0.00%	Crítico
Junio	8.34%	0	0	45.00%	50.00%	39.96%	44.99%	39.96%	50.00%	0.00%	Crítico
Julio	8.33%	0	0	52.50%	58.33%	46.62%	52.49%	46.62%	58.33%	0.00%	Crítico
Agosto	8.33%	0	0	60.00%	66.66%	53.28%	59.99%	53.28%	66.66%	0.00%	Crítico
Septiembre	8.34%	0	0	67.50%	75.00%	59.94%	67.49%	59.94%	75.00%	0.00%	Crítico
Octubre	8.33%	0	0	75.00%	83.33%	6.66%	74.99%	6.66%	83.33%	0.00%	Crítico
Noviembre	8.33%	0	0	82.50%	91.66%	73.26%	82.49%	73.26%	91.66%	0.00%	Crítico
Diciembre	8.34%	0	0	90.00%	100.00%	79.92%	89.99%	79.92%	100.00%	0.00%	Crítico
Anual	100.00%	0	0	90.00%	100.00%	79.92%	89.99%	79.92%	100.00%	0.00%	Crítico

GRÁFICO



Observaciones
no hay personas que requieran servicios de salud correspondiente al rubro de violencia familiar

TITULAR DE LA URG Oscar Cruz Santana Director General del Sistema Municipal DIF Cuernavaca	RESPONSABLE INTEGRACIÓN José María Aguirre Pasillas Jefe de Departamento de Planeación y Transparencia del Sistema Municipal DIF Cuernavaca
--	--

Ficha de Indicador del Desempeño



Alineación

Eje: 9.1.- Cuernavaca socialmente inclusiva.	Programa Sectorial: 9.1.2.- Fortalecimiento Integral de las Familias	Estrategia Proteger y procurar la restitución total de los derechos que hayan sido vulnerados de las niñas, niños y adolescentes.	Nivel del Objetivo: Actividad	Clave Indicador: 1.11
--	--	---	---	---------------------------------

Datos de Identificación del Programa Presupuestario

Nombre del Programa Presupuestario:
Servicios para fortalecer, fomentar y proteger el sano desarrollo físico, mental y emocional de las familias del municipio de Cuernavaca.

Dependencia:
Sistema Municipal para el Desarrollo Integral de la Familia de Cuernavaca

Proyecto: DF501 DF502	Nombre del Proyecto: DIF Cuernavaca Participaciones Federales) DIF Cuernavaca (Recurso Fiscal)	Unidad Responsable del Gasto: Dirección General del Sistema Municipal DIF Cuernavaca
------------------------------------	---	--

Datos del Indicador

Nombre del Indicador Porcentaje de adultos mayores canalizados a los diferentes servicios de atención médica.	Definición Este indicador comprende el número de adultos mayores que acuden a la Procuraduría por algún servicio y se detecta que requieren atención médica.	
Dimensión Eficacia	Tipo del Indicador Gestión	Sentido del Indicador Ascendente
Método de calculo (Adultos Mayores canalizados / Adultos Mayores que acuden a la Procuraduría) * 100		Unidad de medida Porcentaje
Meta 2023 100.00%	Año línea base 2022	Valor línea base 93.55%
Frecuencia de medición Mensual		

Medios de Verificación
Registro de oficios que se giran a los diferentes servicios de atención médica, que se tienen en la Procuraduría Municipal de Protección de Niñas, Niños, Adolescentes y la Familia de Cuernavaca

Características del Indicador "CREMAA"

Claridad <i>Preciso e inequívoco; es decir, poder ser entendido por cualquier persona</i>	Relevancia <i>Apropiado y debe de medir aspectos importantes del objetivo</i>	Economía <i>Estar disponible a un costo razonable</i>	Monitoreable <i>Poder ser sometido a una evaluación independiente</i>	Adecuado <i>Ofrecer una base suficiente que permita estimar el desempeño y evaluar los resultados</i>	Aporte Marginal <i>En caso de que exista más de un indicador para medir el desempeño en determinado nivel de objetivo, este debe proveer información adicional a los demás indicadores propuestos</i>
Cumple: <input checked="" type="checkbox"/>	Cumple: <input checked="" type="checkbox"/>	Cumple: <input checked="" type="checkbox"/>	Cumple: <input checked="" type="checkbox"/>	Cumple: <input checked="" type="checkbox"/>	Cumple: <input checked="" type="checkbox"/>

Metas calendarizadas

Seguimiento	Meta Programada	Adultos Mayores que acuden a la Procuraduría	Adultos Mayores canalizados	Comportamiento Aceptable		Comportamiento en riesgo		Comportamiento Crítico / Fallo en la planeación		Avance del Indicador	SemafORIZACIÓN
				Desde	Hasta	Desde	Hasta	Por debajo	Por encima		
Enero	8.33%	0	0	7.50%	8.33%	6.66%	7.49%	6.66%	8.33%	0.00%	Crítico
Febrero	8.33%	0	0	15.00%	16.66%	13.32%	14.99%	13.32%	16.66%	0.00%	Crítico
Marzo	8.34%	0	0	22.50%	25.00%	19.98%	22.49%	19.98%	25.00%	0.00%	Crítico
Abril	8.33%	0	0	30.00%	33.33%	26.64%	29.99%	26.64%	33.33%	0.00%	Crítico
Mayo	8.33%	0	0	37.50%	41.66%	33.30%	37.49%	33.30%	41.66%	0.00%	Crítico
Junio	8.34%	0	0	45.00%	50.00%	39.96%	44.99%	39.96%	50.00%	0.00%	Crítico
Julio	8.33%	0	0	52.50%	58.33%	46.62%	52.49%	46.62%	58.33%	0.00%	Crítico
Agosto	8.33%	0	0	60.00%	66.66%	53.28%	59.99%	53.28%	66.66%	0.00%	Crítico
Septiembre	8.34%	0	0	67.50%	75.00%	59.94%	67.49%	59.94%	75.00%	0.00%	Crítico
Octubre	8.33%	0	0	75.00%	83.33%	6.66%	74.99%	6.66%	83.33%	0.00%	Crítico
Noviembre	8.33%	0	0	82.50%	91.66%	73.26%	82.49%	73.26%	91.66%	0.00%	Crítico
Diciembre	8.34%	0	0	90.00%	100.00%	79.92%	89.99%	79.92%	100.00%	0.00%	Crítico
Anual	100.00%	0	0	90.00%	100.00%	79.92%	89.99%	79.92%	100.00%	0.00%	Crítico

GRÁFICO



Observaciones

En este trimestre no acudieron adultos mayores con necesidad de atención médica

TITULAR DE LA URG

Oscar Cruz Santana
Director General del Sistema Municipal
DIF Cuernavaca

RESPONSABLE INTEGRACIÓN

José María Aguirre Pasillas
Jefe de Departamento de Planeación y
Transparencia
del Sistema Municipal DIF Cuernavaca

Ficha de Indicador del Desempeño



Alineación

Eje: 9.1.- Cuernavaca socialmente inclusiva.	Programa Sectorial: 9.1.2.- Fortalecimiento Integral de las Familias	Estrategia Proteger y procurar la restitución total de los derechos que hayan sido vulnerados de las niñas, niños y adolescentes.	Nivel del Objetivo: Actividad	Clave Indicador: 1.12
--	--	---	---	---------------------------------

Datos de Identificación del Programa Presupuestario

Nombre del Programa Presupuestario:
Servicios para fortalecer, fomentar y proteger el sano desarrollo físico, mental y emocional de las familias del municipio de Cuernavaca.

Dependencia:
Sistema Municipal para el Desarrollo Integral de la Familia de Cuernavaca

Proyecto: DF501 DF502	Nombre del Proyecto: DIF Cuernavaca Participaciones Federales) DIF Cuernavaca (Recurso Fiscal)	Unidad Responsable del Gasto: Dirección General del Sistema Municipal DIF Cuernavaca
------------------------------------	---	--

Datos del Indicador

Nombre del Indicador Porcentaje de convenios realizados en colaboración del sector público - privado, para beneficiar con albergue, atención médica de urgencia y alimentaria a la población vulnerable.	Definición Este indicador consiste en el acuerdo de voluntades entre el estado o aquellos entes que no son propiedad del estado, con la finalidad de atender a la población que se encuentra en situación vulnerable, con temas relacionados con el alojamiento, atención médica de urgencia y ayudas alimentarias.
Dimensión Eficacia	Tipo del Indicador Gestión
Sentido del Indicador Ascendente	
Método de cálculo (Convenios realizados / Convenios solicitados) * 100	Unidad de medida Porcentaje
Meta 2023 100.00%	Año línea base 2022
Valor línea base 0.00%	Frecuencia de medición Mensual

Medios de Verificación

Convenios celebrados resguardados en la Oficina de la Secretaría.

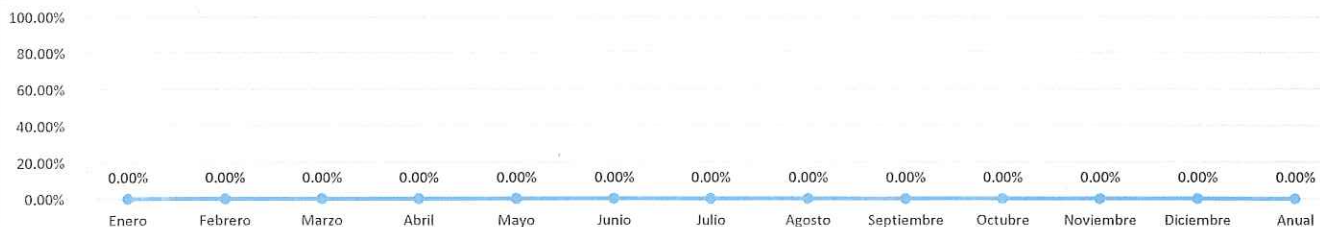
Características del Indicador "CREMAA"

Claridad <i>Preciso e inequívoco; es decir, poder ser entendido por cualquier persona</i>	Relevancia <i>Apropiado y debe de medir aspectos importantes del objetivo</i>	Economía <i>Estar disponible a un costo razonable</i>	Monitoreable <i>Poder ser sometido a una evaluación independiente</i>	Adecuado <i>Ofrecer una base suficiente que permita estimar el desempeño y evaluar los resultados</i>	Aporte Marginal <i>En caso de que exista más de un indicador para medir el desempeño en determinado nivel de objetivo, este debe proveer información adicional a los demás indicadores propuestos</i>
Cumple: <input checked="" type="checkbox"/>	Cumple: <input checked="" type="checkbox"/>	Cumple: <input checked="" type="checkbox"/>	Cumple: <input checked="" type="checkbox"/>	Cumple: <input checked="" type="checkbox"/>	Cumple: <input checked="" type="checkbox"/>

Metas calendarizadas

Seguimiento	Meta Programada	Convenios solicitados	Convenios realizados	Comportamiento Aceptable		Comportamiento en riesgo		Comportamiento Crítico / Fallo en la planeación		Avance del Indicador	Semaforización
				Desde	Hasta	Desde	Hasta	Por debajo	Por encima		
Enero	8.33%	0	0	7.50%	8.33%	6.66%	7.49%	6.66%	8.33%	0.00%	Crítico
Febrero	8.33%	0	0	15.00%	16.66%	13.32%	14.99%	13.32%	16.66%	0.00%	Crítico
Marzo	8.34%	0	0	22.50%	25.00%	19.98%	22.49%	19.98%	25.00%	0.00%	Crítico
Abril	8.33%	0	0	30.00%	33.33%	26.64%	29.99%	26.64%	33.33%	0.00%	Crítico
Mayo	8.33%	0	0	37.50%	41.66%	33.30%	37.49%	33.30%	41.66%	0.00%	Crítico
Junio	8.34%	0	0	45.00%	50.00%	39.96%	44.99%	39.96%	50.00%	0.00%	Crítico
Julio	8.33%	0	0	52.50%	58.33%	46.62%	52.49%	46.62%	58.33%	0.00%	Crítico
Agosto	8.33%	0	0	60.00%	66.66%	53.28%	59.99%	53.28%	66.66%	0.00%	Crítico
Septiembre	8.34%	0	0	67.50%	75.00%	59.94%	67.49%	59.94%	75.00%	0.00%	Crítico
Octubre	8.33%	0	0	75.00%	83.33%	6.66%	74.99%	6.66%	83.33%	0.00%	Crítico
Noviembre	8.33%	0	0	82.50%	91.66%	73.26%	82.49%	73.26%	91.66%	0.00%	Crítico
Diciembre	8.34%	0	0	90.00%	100.00%	79.92%	89.99%	79.92%	100.00%	0.00%	Crítico
Anual	100.00%	0	0	90.00%	100.00%	79.92%	89.99%	79.92%	100.00%	0.00%	Crítico

GRÁFICO



Observaciones

En este trimestre no hubo acuerdo de voluntades referido al tema de la ficha

TITULAR DE LA URG

Oscar Cruz Santana
Director General del Sistema Municipal
DIF Cuernavaca

RESPONSABLE INTEGRACIÓN

José María Aguirre Pasillas
Jefe de Departamento de Planeación y
Transparencia
del Sistema Municipal DIF Cuernavaca

Ficha de Indicador del Desempeño



Alineación

Eje: 9.1.- Cuernavaca socialmente inclusiva.	Programa Sectorial: 9.1.2.- Fortalecimiento Integral de las Familias	Estrategia Promover el sano crecimiento de la niñez, adolescencia y Familia del Municipio de Cuernavaca, mediante la prevención de riesgos psicosociales	Nivel del Objetivo: Actividad	Clave Indicador: 1.13
---	---	---	----------------------------------	--------------------------

Datos de Identificación del Programa Presupuestario

Nombre del Programa Presupuestario:
Servicios para fortalecer, fomentar y proteger el sano desarrollo físico, mental y emocional de las familias del municipio de Cuernavaca.

Dependencia:
Sistema Municipal para el Desarrollo Integral de la Familia de Cuernavaca

Proyecto: DF501 DF502	Nombre del Proyecto: DIF Cuernavaca Participaciones Federales) DIF Cuernavaca (Recurso Fiscal)	Unidad Responsable del Gasto: Dirección General del Sistema Municipal DIF Cuernavaca
-----------------------------	--	---

Datos del Indicador

Nombre del Indicador Porcentaje de servicios socioeducativos proporcionados a la niñez, adolescencia y la familia.	Definición Se refiere al número de talleres y platicas impartidas, con la finalidad de brindar herramientas para prevenir riesgos psicosociales.		
Dimensión Eficacia	Tipo del Indicador Gestión	Sentido del Indicador Regular	
Método de calculo (Talleres impartidos/ Talleres programados) * 100	Unidad de medida Porcentaje		
Meta 2023 100.00%	Año línea base 2022	Valor línea base 100.00%	Frecuencia de medición Mensual

Medios de Verificación
Listas de asistencia e informes de talleres impartidos que se encuentran en las oficinas de la Procuraduría Municipal de Protección de Niñas, Niños, Adolescentes y la Familia de Cuernavaca.

Características del Indicador "CREMAA"

Claridad	Relevancia	Economía	Monitoreable	Adecuado	Aporte Marginal
<i>Preciso e inequívoco; es decir, poder ser entendido por cualquier persona</i>	<i>Apropiado y debe de medir aspectos importantes del objetivo</i>	<i>Estar disponible a un costo razonable</i>	<i>Poder ser sometido a una evaluación independiente</i>	<i>Ofrecer una base suficiente que permita estimar el desempeño y evaluar los resultados</i>	<i>En caso de que exista más de un indicador para medir el desempeño en determinado nivel de objetivo, este debe proveer información adicional a los demás indicadores propuestos</i>
Cumple: <input checked="" type="checkbox"/>	Cumple: <input checked="" type="checkbox"/>	Cumple: <input checked="" type="checkbox"/>	Cumple: <input checked="" type="checkbox"/>	Cumple: <input checked="" type="checkbox"/>	Cumple: <input checked="" type="checkbox"/>

Metas calendarizadas

Seguimiento	Meta Programada	Talleres programados	Talleres impartidos	Comportamiento Aceptable		Comportamiento en riesgo		Comportamiento Crítico / Fallo en la planeación		Avance del Indicador	Semaforización
				Desde	Hasta	Desde	Hasta	Por debajo	Por encima		
Enero	8.33%	29	29	7.50%	8.33%	6.66%	7.49%	6.66%	8.33%	8.33%	Acceptable
Febrero	8.33%	45	45	15.00%	16.66%	13.32%	14.99%	13.32%	16.66%	16.66%	Acceptable
Marzo	8.34%	35	35	22.50%	25.00%	19.98%	22.49%	19.98%	25.00%	25.00%	Acceptable
Abril	8.33%	17	17	30.00%	33.33%	26.64%	29.99%	26.64%	33.33%	33.33%	Acceptable
Mayo	8.33%	41	41	37.50%	41.66%	33.30%	37.49%	33.30%	41.66%	41.66%	Acceptable
Junio	8.34%	35	35	45.00%	50.00%	39.96%	44.99%	39.96%	50.00%	50.00%	Acceptable
Julio	8.33%	42	42	52.50%	58.33%	46.62%	52.49%	46.62%	58.33%	58.33%	Acceptable
Agosto	8.33%	22	22	60.00%	66.66%	53.28%	59.99%	53.28%	66.66%	66.66%	Acceptable
Septiembre	8.34%	38	38	67.50%	75.00%	59.94%	67.49%	59.94%	75.00%	75.00%	Acceptable
Octubre	8.33%	52	52	75.00%	83.33%	6.66%	74.99%	6.66%	83.33%	83.33%	Acceptable
Noviembre	8.33%	46	46	82.50%	91.66%	73.26%	82.49%	73.26%	91.66%	91.66%	Acceptable
Diciembre	8.34%	15	15	90.00%	100.00%	79.92%	89.99%	79.92%	100.00%	100.00%	Acceptable
Anual	100.00%	417	417	90.00%	100.00%	79.92%	89.99%	79.92%	100.00%	100.00%	Acceptable

GRÁFICO



Observaciones

TITULAR DE LA URG

Oscar Cruz Santana
Director General del Sistema Municipal
DIF Cuernavaca

RESPONSABLE INTEGRACIÓN

José María Aguirre Pasillas
Jefe de Departamento de Planeación y
Transparencia
del Sistema Municipal DIF Cuernavaca

Ficha de Indicador del Desempeño



Alineación

Eje: 9.1.- Cuernavaca socialmente inclusiva.	Programa Sectorial: 9.1.2.- Fortalecimiento Integral de las Familias	Estrategia Promover el sano crecimiento de la niñez, adolescencia y Familia del Municipio de Cuernavaca, mediante la prevención de riesgos psicosociales	Nivel del Objetivo: Actividad	Clave Indicador: 1.14
---	---	---	----------------------------------	--------------------------

Datos de Identificación del Programa Presupuestario

Nombre del Programa Presupuestario:
Servicios para fortalecer, fomentar y proteger el sano desarrollo físico, mental y emocional de las familias del municipio de Cuernavaca.

Dependencia:
Sistema Municipal para el Desarrollo Integral de la Familia de Cuernavaca

Proyecto: DF501 DF502	Nombre del Proyecto: DIF Cuernavaca Participaciones Federales) DIF Cuernavaca (Recurso Fiscal)	Unidad Responsable del Gasto: Dirección General del Sistema Municipal DIF Cuernavaca
-----------------------------	--	---

Datos del Indicador

Nombre del Indicador Porcentaje de avance en el diseño, desarrollo e implementación de los talleres y capacitaciones para el fomento de habilidades para la vida y buen trato, dirigido a madre, padre, docentes y cuidadores de niñas, niños y adolescentes.	Definición Se refiere al número de personas beneficiadas con la impartición de talleres y pláticas a través del Departamento de Fortalecimiento Familiar.		
Dimensión Eficacia	Tipo del Indicador Gestión	Sentido del Indicador Regular	
Método de cálculo (Talleres y capacitaciones impartidos / Talleres y capacitaciones programados) * 100	Unidad de medida Porcentaje		
Meta 2023 100.00%	Año línea base 2022	Valor línea base 100.00%	Frecuencia de medición Mensual

Medios de Verificación
Listas de asistencia e informes de talleres impartidos que se encuentran en las oficinas de la Procuraduría Municipal de Protección de Niñas, Niños, Adolescentes y la Familia de Cuernavaca.

Características del Indicador "CREMAA"

Claridad <i>Preciso e inequívoco; es decir, poder ser entendido por cualquier persona</i>	Relevancia <i>Apropiado y debe de medir aspectos importantes del objetivo</i>	Economía <i>Estar disponible a un costo razonable</i>	Monitoreable <i>Poder ser sometido a una evaluación independiente</i>	Adecuado <i>Ofrecer una base suficiente que permita estimar el desempeño y evaluar los resultados</i>	Aporte Marginal <i>En caso de que exista más de un indicador para medir el desempeño en determinado nivel de objetivo, este debe proveer información adicional a los demás indicadores propuestos</i>
Cumple: <input checked="" type="checkbox"/>	Cumple: <input checked="" type="checkbox"/>	Cumple: <input checked="" type="checkbox"/>	Cumple: <input checked="" type="checkbox"/>	Cumple: <input checked="" type="checkbox"/>	Cumple: <input checked="" type="checkbox"/>

Metas calendarizadas

Seguimiento	Meta Programada	Talleres y capacitaciones programados	Talleres y capacitaciones impartidos	Comportamiento Aceptable		Comportamiento en riesgo		Comportamiento Crítico / Fallo en la planeación		Avance del Indicador	Semafización
				Desde	Hasta	Desde	Hasta	Por debajo	Por encima		
Enero	8.33%	511	511	7.50%	8.33%	6.66%	7.49%	6.66%	8.33%	8.33%	Aceptable
Febrero	8.33%	949	949	15.00%	16.66%	13.32%	14.99%	13.32%	16.66%	16.66%	Aceptable
Marzo	8.34%	734	734	22.50%	25.00%	19.98%	22.49%	19.98%	25.00%	25.00%	Aceptable
Abril	8.33%	271	271	30.00%	33.33%	26.64%	29.99%	26.64%	33.33%	33.33%	Aceptable
Mayo	8.33%	622	622	37.50%	41.66%	33.30%	37.49%	33.30%	41.66%	41.66%	Aceptable
Junio	8.34%	571	571	45.00%	50.00%	39.96%	44.99%	39.96%	50.00%	50.00%	Aceptable
Julio	8.33%	314	314	52.50%	58.33%	46.62%	52.49%	46.62%	58.33%	58.33%	Aceptable
Agosto	8.33%	149	149	60.00%	66.66%	53.28%	59.99%	53.28%	66.66%	66.66%	Aceptable
Septiembre	8.34%	794	794	67.50%	75.00%	59.94%	67.49%	59.94%	75.00%	75.00%	Aceptable
Octubre	8.33%	1102	1102	75.00%	83.33%	6.66%	74.99%	6.66%	83.33%	83.33%	Aceptable
Noviembre	8.33%	1103	1103	82.50%	91.66%	73.26%	82.49%	73.26%	91.66%	91.66%	Aceptable
Diciembre	8.34%	273	273	90.00%	100.00%	79.92%	89.99%	79.92%	100.00%	100.00%	Aceptable
Anual	100.00%	7393	7393	90.00%	100.00%	79.92%	89.99%	79.92%	100.00%	100.00%	Aceptable

GRÁFICO



Observaciones

<p>TITULAR DE LA URB</p> <p>Oscar Cruz Santana Director General del Sistema Municipal DIF Cuernavaca</p>	<p>RESPONSABLE INTEGRACIÓN</p> <p>José María Aguirre Pasillas Jefe de Departamento de Planeación y Transparencia del Sistema Municipal DIF Cuernavaca</p>
---	--

Ficha de Indicador del Desempeño



Alineación

Eje: 9.1.- Cuernavaca socialmente inclusiva.	Programa Sectorial: 9.1.2.- Fortalecimiento Integral de las Familias	Estrategia Promover el sano crecimiento de la niñez, adolescencia y Familia del Municipio de Cuernavaca, mediante la prevención de riesgos psicosociales	Nivel del Objetivo: Actividad	Clave Indicador: 1.15
--	--	--	---	---------------------------------

Datos de Identificación del Programa Presupuestario

Nombre del Programa Presupuestario:
Servicios para fortalecer, fomentar y proteger el sano desarrollo físico, mental y emocional de las familias del municipio de Cuernavaca.

Dependencia:
Sistema Municipal para el Desarrollo Integral de la Familia de Cuernavaca

Proyecto: DF501 DF502	Nombre del Proyecto: DIF Cuernavaca Participaciones Federales) DIF Cuernavaca (Recurso Fiscal)	Unidad Responsable del Gasto: Dirección General del Sistema Municipal DIF Cuernavaca
------------------------------------	---	--

Datos del Indicador

Nombre del Indicador Porcentaje de actividades implementadas para la convivencia familiar, cultural y recreativa.	Definición Se refiere al número de actividades realizadas con la finalidad de fomentar la convivencia familiar a través de actividades culturales y recreativas.
Dimensión Eficacia	Tipo del Indicador Gestión
Método de calculo (Actividades implementadas / Actividades programadas) * 100	Sentido del Indicador Ascendente
Unidad de medida Porcentaje	
Meta 2023 100.00%	Año línea base 2022
Valor línea base 99.99%	Frecuencia de medición Mensual

Medios de Verificación
Listas de asistencia que se encuentran en las oficinas de la Procuraduría Municipal de Protección de Niñas, Niños, Adolescentes y la Familia de Cuernavaca.

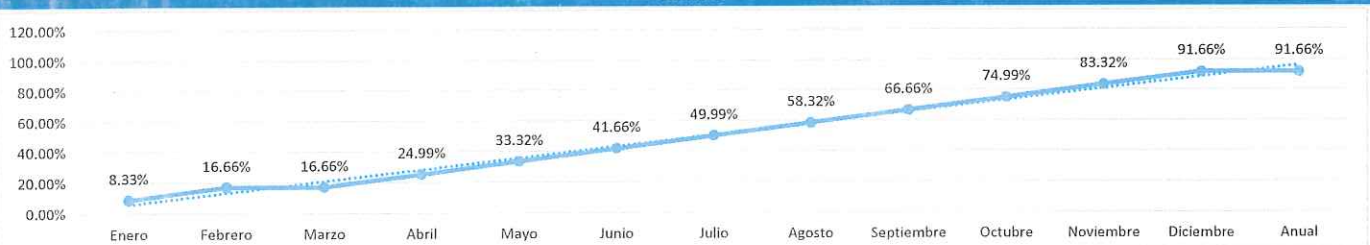
Características del Indicador "CREMAA"

Claridad <i>Preciso e inequívoco; es decir, poder ser entendido por cualquier persona</i>	Relevancia <i>Apropiada y debe de medir aspectos importantes del objetivo</i>	Economía <i>Estar disponible a un costo razonable</i>	Monitoreable <i>Poder ser sometido a una evaluación independiente</i>	Adecuado <i>Ofrecer una base suficiente que permita estimar el desempeño y evaluar los resultados</i>	Aporte Marginal <i>En caso de que exista más de un indicador para medir el desempeño en determinado nivel de objetivo, este debe proveer información adicional a los demás indicadores propuestos</i>
Cumple: <input checked="" type="checkbox"/>	Cumple: <input checked="" type="checkbox"/>	Cumple: <input checked="" type="checkbox"/>	Cumple: <input checked="" type="checkbox"/>	Cumple: <input checked="" type="checkbox"/>	Cumple: <input checked="" type="checkbox"/>

Metas calendarizadas

Seguimiento	Meta Programada	Actividades programadas	Actividades implementadas	Comportamiento Aceptable		Comportamiento en riesgo		Comportamiento Crítico / Fallo en la planeación		Avance del Indicador	Semafización
				Desde	Hasta	Desde	Hasta	Por debajo	Por encima		
Enero	8.33%	29	29	7.50%	8.33%	6.66%	7.49%	6.66%	8.33%	8.33%	Aceptable
Febrero	8.33%	45	45	15.00%	16.66%	13.32%	14.99%	13.32%	16.66%	16.66%	Aceptable
Marzo	8.34%	35	0	22.50%	25.00%	19.98%	22.49%	19.98%	25.00%	16.66%	Crítico
Abril	8.33%	17	17	30.00%	33.33%	26.64%	29.99%	26.64%	33.33%	24.99%	Crítico
Mayo	8.33%	41	41	37.50%	41.66%	33.30%	37.49%	33.30%	41.66%	33.32%	En riesgo
Junio	8.34%	35	35	45.00%	50.00%	39.96%	44.99%	39.96%	50.00%	41.66%	En riesgo
Julio	8.33%	42	42	52.50%	58.33%	46.62%	52.49%	46.62%	58.33%	49.99%	En riesgo
Agosto	8.33%	22	22	60.00%	66.66%	53.28%	59.99%	53.28%	66.66%	58.32%	En riesgo
Septiembre	8.34%	38	38	67.50%	75.00%	59.94%	67.49%	59.94%	75.00%	66.66%	En riesgo
Octubre	8.33%	52	52	75.00%	83.33%	6.66%	74.99%	6.66%	83.33%	74.99%	En riesgo
Noviembre	8.33%	46	46	82.50%	91.66%	73.26%	82.49%	73.26%	91.66%	83.32%	Aceptable
Diciembre	8.34%	15	15	90.00%	100.00%	79.92%	89.99%	79.92%	100.00%	91.66%	Aceptable
Anual	100.00%	417	382	90.00%	100.00%	79.92%	89.99%	79.92%	100.00%	91.66%	Aceptable

GRÁFICO



Observaciones

TITULAR DE LA URG Oscar Cruz Santana Director General del Sistema Municipal DIF Cuernavaca	RESPONSABLE INTEGRACIÓN José María Aguirre Pasillas Jefe de Departamento de Planeación y Transparencia del Sistema Municipal DIF Cuernavaca
--	--