



2do Trimestre 2023

AVANCE FINANCIERO

Sistema Municipal para el Desarrollo Integral de la Familia

	Enero	Febrero	Marzo
Aprobado	\$ 3,388,817.97	\$ 2,256,817.97	\$ 2,147,739.71
Modificado	\$ 3,388,817.97	\$ 2,256,817.97	\$ 2,147,733.71
Devengado	\$ 3,426,224.31	\$ 2,322,091.31	\$ 2,748,902.59

1er Trim
\$ 7,793,375.65
\$ 7,793,369.65
\$ 8,497,218.21

Semáforo	
A	0.00% Aceptable
B	109.03%

	Abril	Mayo	Junio
Aprobado	\$ 2,154,896.23	\$ 1,841,817.97	\$ 1,931,817.97
Modificado	\$ 2,154,896.23	\$ 1,841,817.97	\$ 1,931,817.97
Devengado	\$ 2,252,280.57	\$ 1,946,251.31	\$ 2,026,120.31

2do Trim
\$ 5,928,532.17
\$ 5,928,532.17
\$ 6,224,652.19

Semáforo	
A	0.00% Aceptable
B	104.99%

	Julio	Agosto	Septiembre
Aprobado			
Modificado			
Devengado			

3er Trim
\$ -
\$ -
\$ -

Semáforo	
A	
B	

	Octubre	Noviembre	Diciembre
Aprobado			
Modificado			
Devengado			

4to Trim
\$ -
\$ -
\$ -

Semáforo	
A	
B	


Rango Percentual del Avance (%)	Nivel de Desempeño Alcanzado	Semáforo
41 - 60	Crítico	●
21 - 40	En riesgo	●
0 - 20	Aceptable	●
más de 61	Fallo en la planeación	●


Acumulado Anual		
Momentos Contables	Total	Semáforo
Aprobado	\$ 13,721,907.82	A 0.00% Aceptable
Modificado	\$ 13,721,901.82	
Devengado	\$ 14,721,870.40	
		B 107.29%

Observaciones:

Acotaciones:

A. Porcentaje de avance del Modificado contra el Aprobado
 B. Porcentaje de avance del Devengado contra el Modificado


Oscar Cruz Santana
 Director General del Sistema
 Municipal para el Desarrollo Integral
 de la Familia


Ma. Magdalena Flores Flores
 Tesorera del Sistema Municipal DIF
 Cuernavaca



2do Trimestre 2023

AVANCE FINANCIERO

Sistema Municipal para el Desarrollo Integral de la Familia

DF501 DIF Cuernavaca (Participaciones Federales)

	Enero	Febrero	Marzo
Aprobado	\$ 3,323,651.31	\$ 2,192,651.31	\$ 2,093,573.05
Modificado	\$ 3,323,651.31	\$ 2,192,651.31	\$ 2,093,573.05
Devengado	\$ 3,323,651.31	\$ 2,192,651.31	\$ 2,093,573.05

1er Trim
\$ 7,609,875.67
\$ 7,609,875.67
\$ 7,609,875.67

Semáforo	
A	0.00% Aceptable
B	100.00%

	Abril	Mayo	Junio
Aprobado	\$ 2,100,729.57	\$ 1,797,651.31	\$ 1,882,651.31
Modificado	\$ 2,100,729.57	\$ 1,797,651.31	\$ 1,882,651.31
Devengado	\$ 2,100,729.57	\$ 1,797,651.31	\$ 1,882,651.31

2do Trim
\$ 5,781,032.19
\$ 5,781,032.19
\$ 5,781,032.19

Semáforo	
A	0.00% Aceptable
B	100.00%

	Julio	Agosto	Septiembre
Aprobado			
Modificado			
Devengado			

3er Trim
\$ -
\$ -
\$ -

Semáforo	
A	
B	

	Octubre	Noviembre	Diciembre
Aprobado			
Modificado			
Devengado			

4to Trim
\$ -
\$ -
\$ -

Semáforo	
A	
B	

Rango Porcentual del Avance (%)	Nivel de Desempeño Alcanzado	Semáforo
41 - 60	Crítico	●
21 - 40	En riesgo	●
0 - 20	Aceptable	●
más de 61	Fallo en la planeación	●


Acumulado al Periodo	Total
Aprobado	\$ 13,390,907.86
Modificado	\$ 13,390,907.86
Devengado	\$ 13,390,907.86


Semáforo	
A	0.00% Aceptable
B	100.00%

Observaciones:

Acotaciones:

A. Porcentaje de avance del Modificado contra el Aprobado
 B. Porcentaje de avance del Devengado contra el Modificado


 Oscar Cruz Santana
 Director General del Sistema Municipal para el Desarrollo Integral de la Familia


 Ma. Magdalena Flores Flores
 Tesorera del Sistema Municipal DIF Cuernavaca



2do Trimestre 2023

AVANCE FINANCIERO

Sistema Municipal para el Desarrollo Integral de la Familia

DF502 DIF Cuernavaca (Recurso Fiscal)

	Enero	Febrero	Marzo
Aprobado	\$ -	\$ -	\$ -
Modificado	\$ -	\$ -	\$ -
Devengado	\$ -	\$ -	\$ -

1er Trim
\$ -
\$ -
\$ -

Semáforo	
A	0.00% Acceptable
B	0.00%

	Abril	Mayo	Junio
Aprobado	\$ -	\$ -	\$ -
Modificado	\$ -	\$ -	\$ -
Devengado	\$ -	\$ -	\$ -

2do Trim
\$ -
\$ -
\$ -

Semáforo	
A	0.00% Acceptable
B	0.00%

	Julio	Agosto	Septiembre
Aprobado			
Modificado			
Devengado			

3er Trim
\$ -
\$ -
\$ -

Semáforo	
A	
B	

	Octubre	Noviembre	Diciembre
Aprobado			
Modificado			
Devengado			

4to Trim
\$ -
\$ -
\$ -

Semáforo	
A	
B	

Rango Porcentual del Avance (%)	Nivel de Desempeño Alcanzado	Semáforo
41 - 60	Crítico	●
21 - 40	En riesgo	●
0 - 20	Aceptable	●
más de 61	Fallo en la planeación	●

Acumulado al Periodo	Total
Aprobado	\$ -
Modificado	\$ -
Devengado	\$ -


Semáforo	
A	0.00% Acceptable
B	0.00%

Observaciones:

Acotaciones:

A. Porcentaje de avance del Modificado contra el Aprobado
 B. Porcentaje de avance del Devengado contra el Modificado


Oscar Cruz Santana
 Director General del Sistema Municipal para el Desarrollo Integral de la Familia


Ma. Magdalena Flores Flores
 Tesorera del Sistema Municipal DIF Cuernavaca



2do Trimestre 2023

AVANCE FINANCIERO

Sistema Municipal para el Desarrollo Integral de la Familia

DF503 DIF Cuernavaca (Ingresos Propios)

	Enero	Febrero	Marzo
Aprobado	\$ 65,166.66	\$ 64,166.66	\$ 54,166.66
Modificado	\$ 65,166.66	\$ 64,166.66	\$ 54,160.66
Devengado	\$ 102,573.00	\$ 129,440.00	\$ 655,329.54

1er Trim
\$ 183,499.98
\$ 183,493.98
\$ 887,342.54

Semáforo	
A	0.00% Aceptable
B	483.58%

	Abril	Mayo	Junio
Aprobado	\$ 54,166.66	\$ 44,166.66	\$ 49,166.66
Modificado	\$ 54,166.66	\$ 44,166.66	\$ 49,166.66
Devengado	\$ 151,551.00	\$ 148,600.00	\$ 143,469.00

2do Trim
\$ 147,499.98
\$ 147,499.98
\$ 443,620.00

Semáforo	
A	0.00% Aceptable
B	300.76%

	Julio	Agosto	Septiembre
Aprobado			
Modificado			
Devengado			

3er Trim
\$ -
\$ -
\$ -

Semáforo	
A	
B	

	Octubre	Noviembre	Diciembre
Aprobado			
Modificado			
Devengado			

4to Trim
\$ -
\$ -
\$ -

Semáforo	
A	
B	

Rango Porcentual del Avance (%)	Nivel de Desempeño Alcanzado	Semáforo
41 - 60	Crítico	●
21 - 40	En riesgo	●
0 - 20	Aceptable	●
más de 61	Fallo en la planeación	●

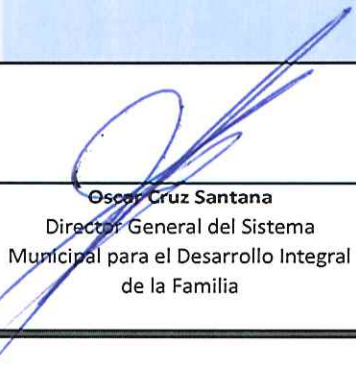
Acumulado al Periodo	Total
Aprobado	\$ 330,999.96
Modificado	\$ 330,993.96
Devengado	\$ 1,330,962.54

Semáforo	
A	0.00% Aceptable
B	402.11%

Observaciones:

Acotaciones:

A. Porcentaje de avance del Modificado contra el Aprobado
 B. Porcentaje de avance del Devengado contra el Modificado


Oscar Cruz Santana
 Director General del Sistema Municipal para el Desarrollo Integral de la Familia


Ma. Magdalena Flores Flores
 Tesorera del Sistema Municipal DIF Cuernavaca

RESUMEN AVANCE FÍSICO

Sistema Municipal para el Desarrollo Integral de la Familia de Cuernavaca


Programa Presupuestario: Servicios para fortalecer, fomentar y proteger el sano desarrollo físico, mental y emocional de las familias del municipio de Cuernavaca

Impacto o Resultado esperado:

No.	Nombre del Indicador	Periodicidad	Semaforización
FIN			
1	Porcentaje de Niñas, Niños, Adolescentes e integrantes de Familias atendidos, representados y tutelados para el ejercicio y goce de sus derechos.	Anual	2do Trimestre
			#N/D
			#N/D
PROPÓSITO			
1	Porcentaje de solicitudes atendidas en apoyo al fortalecimiento familiar.	Semestral	2do Trimestre
			#N/D
			#N/D
COMPONENTES			
C			
1	Porcentaje de servicios atendidos en la Procuraduría Municipal de Protección de Niñas, Niños, Adolescentes y la Familia de Cuernavaca.	Trimestral	2do Trimestre
			50.00%
			Acceptable
ACTIVIDAD			
A1			
1	Porcentaje de denuncias recibidas y atendidas sobre violencia familiar.	Mensual	2do Trimestre
			41.67%
			Acceptable
2	Porcentaje de población representada legalmente en materia de derecho familiar y penal.	Mensual	2do Trimestre
			50.00%
			Acceptable
3	Porcentaje de familias informadas sobre la cultura de paz y el fomento al buen trato	Mensual	2do Trimestre
			50.00%
			Acceptable
4	Porcentaje de denuncias atendidas por delitos cometidos en contra de niñas, niños y adolescentes.	Mensual	2do Trimestre
			50.00%
			Acceptable
5	Porcentaje de avance en la implementación y seguimiento a las medidas de protección de los derechos de las niñas, niños y adolescentes.	Mensual	2do Trimestre
			50.00%
			Acceptable
6	Porcentaje de espacios generados para la libre expresión de los derechos de niñas, niños y adolescentes de la comunidad.	Mensual	2do Trimestre
			50.00%
			Acceptable
7	Porcentaje de denuncias atendidas por omisión de cuidados del adulto mayor	Mensual	2do Trimestre
			41.66%

8	Porcentaje de Adultos Mayores asesorados legalmente en situación de abandono social.	Mensual	2do Trimestre
			50.00%
			Aceptable
9	Porcentaje de población informada sobre la solución pacífica de conflictos en las familias.	Mensual	2do Trimestre
			50.00%
			Aceptable
10	Porcentaje de personas canalizadas a los servicios de salud internos y externos en situación de violencia familiar.	Mensual	2do Trimestre
			0.00%
			Crítico
11	Porcentaje de adultos mayores canalizados a los diferentes servicios de atención médica.	Mensual	2do Trimestre
			0.00%
			Crítico
12	Porcentaje de convenios realizados en colaboración del sector público – privado, para beneficiar con albergue, atención médica de urgencia y alimentaria a la población vulnerable.	Mensual	2do Trimestre
			0.00%
			Crítico
13	Porcentaje de servicios socioeducativos proporcionados a la niñez, adolescencia y la familia.	Mensual	2do Trimestre
			50.00%
			Aceptable
14	Porcentaje de avance en el diseño, desarrollo e implementación de los talleres y capacitaciones para el fomento de habilidades para la vida y buen trato, dirigido a madre, padre, docentes y cuidadores de niñas, niños y adolescentes.	Mensual	2do Trimestre
			50.00%
			Aceptable
15	Porcentaje de actividades implementadas para la convivencia familiar, cultural y recreativa.	Mensual	2do Trimestre
			41.66%
			En riesgo


 Oscar Cruz Santana
 Director General del Sistema
 Municipal


 José María Aguirre Pasillas
 Jefe de Departamento de Planeación y
 Transparencia

Ficha de Indicador del Desempeño



Alineación

Eje: 9.1.- Cuernavaca socialmente inclusiva.	Programa Sectorial: 9.1.2.- Fortalecimiento Integral de las Familias	Estrategia Proteger y procurar la restitución total de los derechos que hayan sido vulnerados de las niñas, niños y adolescentes.	Nivel del Objetivo: Fin	Clave Indicador:
--	--	---	-----------------------------------	-------------------------

Datos de Identificación del Programa Presupuestario

Nombre del Programa Presupuestario: Servicios para fortalecer, fomentar y proteger el sano desarrollo físico, mental y emocional de las familias del municipio de Cuernavaca.		
Dependencia: Sistema Municipal para el Desarrollo Integral de la Familia de Cuernavaca		
Proyecto: DF501 DF502	Nombre del Proyecto: DIF Cuernavaca Participaciones Federales) DIF Cuernavaca (Recurso Fiscal)	Unidad Responsable del Gasto: Dirección General del Sistema Municipal DIF Cuernavaca

Datos del Indicador

Definición Atención brindada a las Niñas, Niños, Adolescentes y Familias del municipio de Cuernavaca mediante estrategias y acciones de difusión, prevención y atención, que mitiguen los conflictos del maltrato infantil y de la violencia intrafamiliar.	
Dimensión Eficacia	Tipo del Indicador Estratégico
Sentido del Indicador Regular	
Método de cálculo (Niñas, Niños, Adolescentes e integrantes de Familias atendidos / Personas que acuden a solicitar el servicio) * 100	
Unidad de medida Porcentaje	
Meta 2023 100.00%	Año línea base 2022
Valor línea base 100.00%	Frecuencia de medición Anual

Medios de Verificación
Informes y reportes que se encuentran en la Procuraduría Municipal de Protección de Niñas, Niños, Adolescentes y la Familia de Cuernavaca.

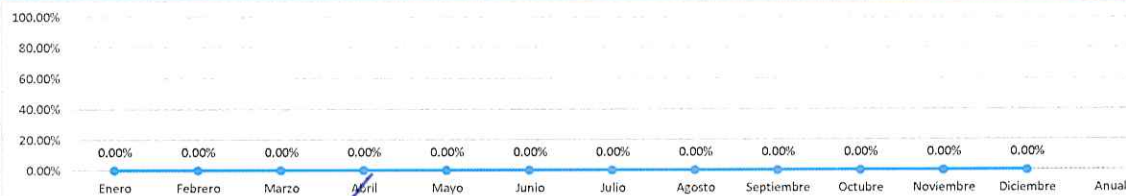
Características del Indicador "CREMAA"

Claridad <i>Preciso e inequívoco; es decir, poder ser entendido por cualquier persona</i>	Relevancia <i>Apropiada y debe de medir aspectos importantes del objetivo</i>	Economía <i>Estor disponible a un costo razonable</i>	Monitoreable <i>Poder ser sometido a una evaluación independiente</i>	Adecuado <i>Ofrecer una base suficiente que permita estimar el desempeño y evaluar los resultados</i>	Aporte Marginal <i>En caso de que exista más de un indicador para medir el desempeño en determinado nivel de objetivo, este debe proveer información adicional a los demás indicadores propuestos</i>
Cumple: <input checked="" type="checkbox"/>	Cumple: <input checked="" type="checkbox"/>	Cumple: <input checked="" type="checkbox"/>	Cumple: <input checked="" type="checkbox"/>	Cumple: <input checked="" type="checkbox"/>	Cumple: <input checked="" type="checkbox"/>

Metas calendarizadas

Seguimiento	Meta Programada	Personas que acuden a solicitar el servicio	Niñas, Niños, Adolescentes e integrantes de Familias atendidos	Comportamiento Aceptable		Comportamiento en riesgo		Comportamiento Crítico / Fallo en la planeación		Avance del Indicador	Semafización
				Desde	Hasta	Desde	Hasta	Por debajo	Por encima		
Enero											
Febrero											
Marzo											
Abril											
Mayo											
Junio											
Julio											
Agosto											
Septiembre											
Octubre											
Noviembre											
Diciembre	100.00%			90.00%	100.00%	80.00%	89.99%	80.00%	100.00%		
Anual	100.00%	0	0	90.00%	100.00%	80.00%	89.99%	80.00%	100.00%	#N/D	#N/D

GRÁFICO



Observaciones

TITULAR DE LA URG Oscar Cruz Santana Director General del Sistema Municipal DIF Cuernavaca	RESPONSABLE INTEGRACIÓN José María Aguirre Pasillas Jefe de Departamento de Planeación y Transparencia del Sistema Municipal DIF Cuernavaca
--	---

Ficha de Indicador del Desempeño



Alineación

Eje: 9.1.- Cuernavaca socialmente inclusiva.	Programa Sectorial: 9.1.2.- Fortalecimiento Integral de las Familias	Estrategia Proteger y procurar la restitución total de los derechos que hayan sido vulnerados de las niñas, niños y adolescentes.	Nivel del Objetivo: Propósito	Clave Indicador:
--	--	---	---	-------------------------

Datos de Identificación del Programa Presupuestario

Nombre del Programa Presupuestario: Servicios para fortalecer, fomentar y proteger el sano desarrollo físico, mental y emocional de las familias del municipio de Cuernavaca.		
Dependencia: Sistema Municipal para el Desarrollo Integral de la Familia de Cuernavaca		
Proyecto: DF501 DF502	Nombre del Proyecto: DIF Cuernavaca Participaciones Federales) DIF Cuernavaca (Recurso Fiscal)	Unidad Responsable del Gasto: Dirección General del Sistema Municipal DIF Cuernavaca

Datos del Indicador

Nombre del Indicador Porcentaje de solicitudes atendidas en apoyo al fortalecimiento familiar.	Definición Este indicador se refiere al porcentaje de atención proporcionada en la Procuraduría Municipal de Protección de Niñas, Niños, Adolescentes y la Familia de Cuernavaca y los convenios celebrados a través de la Secretaría del Sistema Municipal DIF Cuernavaca a favor de los grupos vulnerables, con la finalidad de fortalecer el núcleo familiar, fomentando y protegiendo el sano desarrollo físico, mental y emocional de Niñas, Niños, Adolescentes y la Familia del Municipio de Cuernavaca.
--	---

Dimensión Eficacia	Tipo del Indicador Estratégico	Sentido del Indicador Regular
Método de cálculo (Solicitudes atendidas / Solicitudes recibidas) * 100		Unidad de medida Porcentaje
Meta 2023 100.00%	Año línea base 2022	Valor línea base 100.00%
		Frecuencia de medición Semestral

Medios de Verificación
Informes y reportes de la atención proporcionada que se encuentra en la Procuraduría Municipal de Protección de Niñas, Niños, Adolescentes y la Familia de Cuernavaca y convenios celebrados en la Secretaría del Sistema Municipal DIF Cuernavaca.

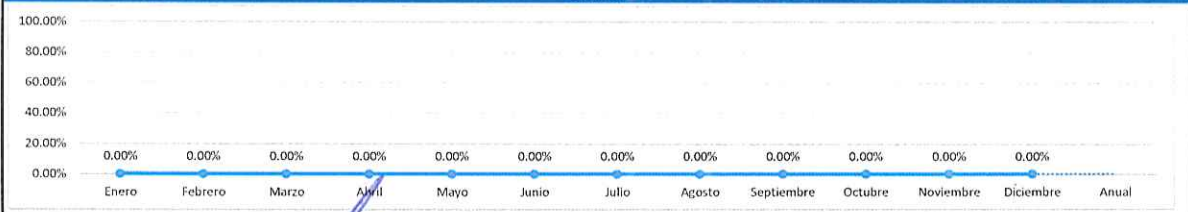
Características del Indicador "CREMAA"

Claridad <i>Preciso e inequívoco; es decir, poder ser entendido por cualquier persona</i>	Relevancia <i>Apropiado y debe de medir aspectos importantes del objetivo</i>	Economía <i>Estar disponible a un costo razonable</i>	Monitoreable <i>Poder ser sometido a una evaluación independiente</i>	Adecuado <i>Ofrecer una base suficiente que permita estimar el desempeño y evaluar los resultados</i>	Aporte Marginal <i>En caso de que exista más de un indicador para medir el desempeño en determinado nivel de objetivo, este debe proveer información adicional a los demás indicadores propuestos</i>
Cumple: <input checked="" type="checkbox"/>	Cumple: <input checked="" type="checkbox"/>	Cumple: <input checked="" type="checkbox"/>	Cumple: <input checked="" type="checkbox"/>	Cumple: <input checked="" type="checkbox"/>	Cumple: <input checked="" type="checkbox"/>

Metas calendarizadas

Seguimiento	Meta Programada	Solicitudes recibidas	Solicitudes atendidas	Comportamiento Aceptable		Comportamiento en riesgo		Comportamiento Crítico / Fallo en la planeación		Avance del Indicador	Semafización
				Desde	Hasta	Desde	Hasta	Por debajo	Por encima		
Enero											
Febrero											
Marzo											
Abril											
Mayo											
Junio	50.00%			40.00%	50.00%	30.00%	39.99%	30.00%	50.00%		
Julio											
Agosto											
Septiembre											
Octubre											
Noviembre											
Diciembre	50.00%			80.00%	100.00%	60.00%	79.99%	60.00%	100.00%	#IVALOR!	#IVALOR!
Anual	100.00%	0	0	80.00%	100.00%	60.00%	79.99%	60.00%	100.00%	#N/D	#N/D

GRÁFICO



Observaciones

TITULAR DE LA UBG Oscar Cruz Santana Director General del Sistema Municipal DIF Cuernavaca	RESPONSABLE INTEGRACIÓN José María Aguirre Pasillas Jefe de Departamento de Planeación y Transparencia del Sistema Municipal DIF Cuernavaca
--	--

Ficha de Indicador del Desempeño



Alineación

Eje: 9.1.- Cuernavaca socialmente inclusiva.	Programa Sectorial: 9.1.2.- Fortalecimiento Integral de las Familias	Estrategia Proteger y procurar la restitución total de los derechos que hayan sido vulnerados de las niñas, niños y adolescentes.	Nivel del Objetivo: Componente	Clave Indicador: 1
--	--	---	--	------------------------------

Datos de Identificación del Programa Presupuestario

Nombre del Programa Presupuestario: Servicios para fortalecer, fomentar y proteger el sano desarrollo físico, mental y emocional de las familias del municipio de Cuernavaca.	
Dependencia: Sistema Municipal para el Desarrollo Integral de la Familia de Cuernavaca	
Proyecto: DFS01 DFS02	Nombre del Proyecto: DIF Cuernavaca Participaciones Federales DIF Cuernavaca (Recurso Fiscal)
Unidad Responsable del Gasto: Dirección General del Sistema Municipal DIF Cuernavaca	

Datos del Indicador

Nombre del Indicador Porcentaje de servicios atendidos en la Procuraduría Municipal de Protección de Niñas, Niños, Adolescentes y la Familia de Cuernavaca.		Definición Consiste en los servicios atendidos en la Procuraduría Municipal de Protección de Niñas, Niños, Adolescentes y la Familia de Cuernavaca, en materia de controversia familiar, protección y restitución de derechos de Niñas Niños y Adolescentes, asimismo de los talleres de fortalecimiento familiar.	
Dimensión Eficacia	Tipo del Indicador Gestión	Sentido del Indicador Regular	
Método de cálculo (Solicitudes atendidas / Solicitudes recibidas) * 100			Unidad de medida Porcentaje
Meta 2023 100.00%	Año línea base 2022	Valor línea base 100.00%	Frecuencia de medición Trimestral

Medios de Verificación
Listas de asistencia de los talleres, libros de registro y expedientes generados, que se encuentran en la Procuraduría Municipal de Protección de Niñas, Niños, Adolescentes y la Familia de Cuernavaca.

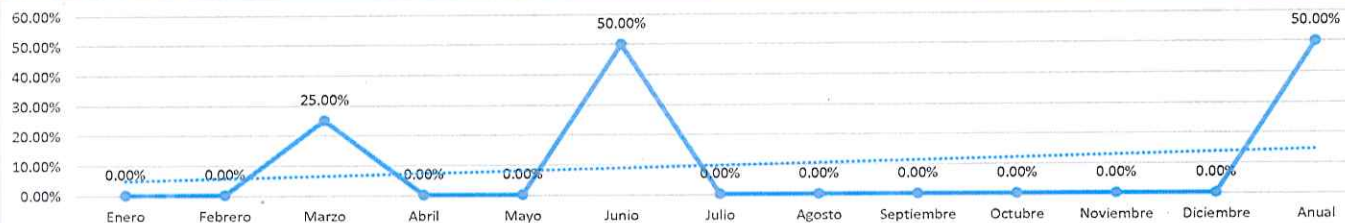
Características del Indicador "CREMAA"

Claridad <i>Preciso e inequívoco; es decir, poder ser entendido por cualquier persona</i>	Relevancia <i>Apropiado y debe de medir aspectos importantes del objetivo</i>	Economía <i>Estar disponible a un costo razonable</i>	Monitoreable <i>Poder ser sometido a una evaluación independiente</i>	Adecuado <i>Ofrecer una base suficiente que permita estimar el desempeño y evaluar los resultados</i>	Aporte Marginal <i>En caso de que exista más de un indicador para medir el desempeño en determinado nivel de objetivo, este debe proveer información adicional a los demás indicadores propuestos</i>
Cumple: <input checked="" type="checkbox"/>	Cumple: <input checked="" type="checkbox"/>	Cumple: <input checked="" type="checkbox"/>	Cumple: <input checked="" type="checkbox"/>	Cumple: <input checked="" type="checkbox"/>	Cumple: <input checked="" type="checkbox"/>

Metas calendarizadas

Seguimiento	Meta Programada	Solicitudes recibidas	Solicitudes atendidas	Comportamiento Aceptable		Comportamiento en riesgo		Comportamiento Crítico / Fallo en la planeación		Avance del Indicador	Semafización
				Desde	Hasta	Desde	Hasta	Por debajo	Por encima		
Enero											
Febrero											
Marzo	25.00%	3048	3048	20.00%	25.00%	15.00%	19.99%	15.00%	25.00%	25.00%	Acceptable
Abril											
Mayo											
Junio	25.00%	2707	2707	40.00%	50.00%	30.00%	39.99%	30.00%	50.00%	50.00%	Acceptable
Julio											
Agosto											
Septiembre	25.00%			60.00%	80.00%	50.00%	59.99%	50.00%	80.00%	#¡VALOR!	#¡VALOR!
Octubre											
Noviembre											
Diciembre	25.00%			80.00%	100.00%	60.00%	79.99%	60.00%	100.00%	#¡VALOR!	#¡VALOR!
Anual	100.00%	5755	5755	80.00%	100.00%	60.00%	79.99%	60.00%	100.00%	50.00%	Acceptable

GRÁFICO



Observaciones

TITULAR DE LA URG

Oscar Cruz Santana
Director General del Sistema Municipal
DIF Cuernavaca

RESPONSABLE INTEGRACIÓN

Jose María Aguirre Pasillas
Jefe de Departamento de Planeación y
Transparencia
del Sistema Municipal DIF Cuernavaca

Ficha de Indicador del Desempeño



Alineación

Eje: 9.1.- Cuernavaca socialmente inclusiva.	Programa Sectorial: 9.1.2.- Fortalecimiento Integral de las Familias	Estrategia Prevenir y atender a los generadores y receptores de violencia familiar	Nivel del Objetivo: Actividad	Clave Indicador: 1.1
---	---	---	----------------------------------	-------------------------

Datos de Identificación del Programa Presupuestario

Nombre del Programa Presupuestario: Servicios para fortalecer, fomentar y proteger el sano desarrollo físico, mental y emocional de las familias del municipio de Cuernavaca.				
Dependencia: Sistema Municipal para el Desarrollo Integral de la Familia de Cuernavaca				
Proyecto: DF501 DF502	Nombre del Proyecto: DIF Cuernavaca Participaciones Federales) DIF Cuernavaca (Recurso Fiscal)	Unidad Responsable del Gasto: Dirección General del Sistema Municipal DIF Cuernavaca		

Datos del Indicador

Nombre del Indicador Porcentaje de denuncias recibidas y atendidas sobre violencia familiar.	Definición Corresponde al porcentaje de denuncias atendidas por violencia familiar, que son recibidas ya sea de forma presencial o vía telefónica, las cuales pueden ser de manera anónima.		
Dimensión Eficacia	Tipo del Indicador Gestión	Sentido del Indicador Regular	
Método de cálculo (Denuncias atendidas / Denuncias recibidas) * 100	Unidad de medida Porcentaje		
Meta 2023 100.00%	Año línea base 2022	Valor línea base 100.00%	Frecuencia de medición Mensual

Medios de Verificación
Informes de denuncias recibidas y atendidas que se encuentran en las oficinas de la Procuraduría Municipal de Protección de Niñas, Niños, Adolescentes y la Familia de Cuernavaca.

Características del Indicador "CREMAA"

Claridad <i>Preciso e inequívoco; es decir, poder ser entendido por cualquier persona</i>	Relevancia <i>Apropiada y debe de medir aspectos importantes del objetivo</i>	Economía <i>Estar disponible a un costo razonable</i>	Monitoreable <i>Poder ser sometido a una evaluación independiente</i>	Adecuado <i>Ofrecer una base suficiente que permita estimar el desempeño y evaluar los resultados</i>	Aporte Marginal <i>En caso de que exista más de un indicador para medir el desempeño en determinado nivel de objetivo, este debe proveer información adicional a los demás indicadores propuestos</i>
Cumple: <input checked="" type="checkbox"/>	Cumple: <input checked="" type="checkbox"/>	Cumple: <input checked="" type="checkbox"/>	Cumple: <input checked="" type="checkbox"/>	Cumple: <input checked="" type="checkbox"/>	Cumple: <input checked="" type="checkbox"/>

Metas calendarizadas

Seguimiento	Meta Programada	Denuncias recibidas	Denuncias atendidas	Comportamiento Aceptable		Comportamiento en riesgo		Comportamiento Crítico / Fallo en la planeación		Avance del Indicador	Semafización
				Desde	Hasta	Desde	Hasta	Por debajo	Por encima		
Enero	8.33%	4	4	6.66%	8.33%	5.83%	6.65%	5.83%	8.33%	8.33%	Aceptable
Febrero	8.33%	0	0	13.33%	16.66%	11.66%	13.32%	11.66%	16.66%	8.33%	Crítico
Marzo	8.34%	2	2	20.00%	25.00%	17.50%	19.99%	17.50%	25.00%	16.67%	Crítico
Abril	8.33%	3	3	26.66%	33.33%	23.33%	26.65%	23.33%	33.33%	25.00%	En riesgo
Mayo	8.33%	4	4	33.33%	41.66%	29.16%	33.32%	29.16%	41.66%	33.33%	Aceptable
Junio	8.34%	3	3	40.00%	50.00%	35.00%	39.99%	35.00%	50.00%	41.67%	Aceptable
Julio	8.33%			46.66%	58.33%	40.83%	46.65%	40.83%	58.33%	#¡VALOR!	#¡VALOR!
Agosto	8.33%			53.33%	66.66%	46.66%	53.32%	46.66%	66.66%	#¡VALOR!	#¡VALOR!
Septiembre	8.34%			60.00%	75.00%	52.50%	59.99%	52.50%	75.00%	#¡VALOR!	#¡VALOR!
Octubre	8.33%			66.66%	83.33%	58.33%	66.65%	58.33%	83.33%	#¡VALOR!	#¡VALOR!
Noviembre	8.33%			73.33%	91.66%	64.16%	73.32%	64.16%	91.66%	#¡VALOR!	#¡VALOR!
Diciembre	8.34%			80.00%	100.00%	70.00%	79.99%	70.00%	100.00%	#¡VALOR!	#¡VALOR!
Anual	100.00%	16	16	80.00%	100.00%	70.00%	79.99%	70.00%	100.00%	41.67%	Aceptable

GRÁFICO



Observaciones

<p>TITULAR DE LA URG</p> <p><i>Oscar Cruz Santana</i> Director General del Sistema Municipal DIF Cuernavaca</p>	<p>RESPONSABLE INTEGRACIÓN</p> <p><i>José María Aguirre Pastillas</i> Jefe de Departamento de Planeación y Transparencia del Sistema Municipal DIF Cuernavaca</p>
--	--

Ficha de Indicador del Desempeño



Alineación

Eje: 9.1.- Cuernavaca socialmente inclusiva.	Programa Sectorial: 9.1.2.- Fortalecimiento Integral de las Familias	Estrategia Prevenir y atender a los generadores y receptores de violencia familiar	Nivel del Objetivo: Actividad	Clave Indicador: 1.2
---	---	---	----------------------------------	-------------------------

Datos de Identificación del Programa Presupuestario

Nombre del Programa Presupuestario: Servicios para fortalecer, fomentar y proteger el sano desarrollo físico, mental y emocional de las familias del municipio de Cuernavaca.	
Dependencia: Sistema Municipal para el Desarrollo Integral de la Familia de Cuernavaca	
Proyecto: DF501 DF502	Nombre del Proyecto: DIF Cuernavaca Participaciones Federales DIF Cuernavaca (Recurso Fiscal)
Unidad Responsable del Gasto: Dirección General del Sistema Municipal DIF Cuernavaca	

Datos del Indicador

Nombre del Indicador Porcentaje de población representada legalmente en materia de derecho familiar y penal.	Definición Este indicador se refiere al seguimiento dado a las demandas presentadas ante el Poder Judicial del Estado de Morelos, para garantizar el interés superior de la niñez y la familia.
Dimensión Eficacia	Tipo del Indicador Gestión
Sentido del Indicador Regular	
Método de cálculo (Población representada / Población que presenta demanda) * 100	Unidad de medida Porcentaje
Meta 2023 100.00%	Año línea base 2022
Valor línea base 100.00%	Frecuencia de medición Mensual

Medios de Verificación
Número de expedientes en seguimiento de demandas presentadas ante el TSJ en representación de las personas del Municipio de Cuernavaca, que se encuentran en las oficinas de la Procuraduría Municipal de Protección de Niñas, Niños, Adolescentes y la Familia de Cuernavaca.

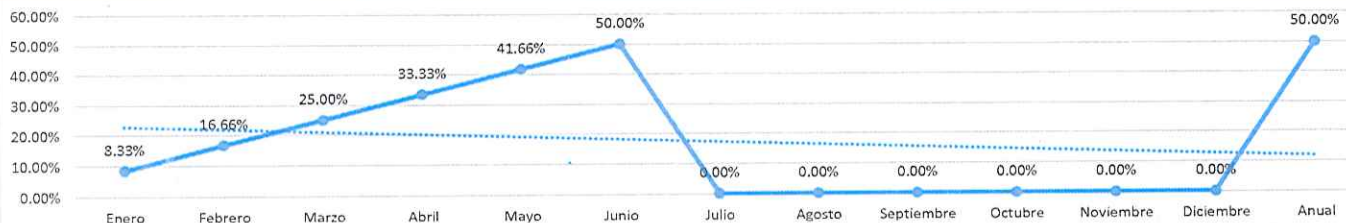
Características del Indicador "CREMAA"

Claridad <i>Preciso e inequívoco; es decir, poder ser entendido por cualquier persona</i>	Relevancia <i>Apropiado y debe de medir aspectos importantes del objetivo</i>	Economía <i>Estar disponible a un costo razonable</i>	Monitoreable <i>Poder ser sometido a una evaluación independiente</i>	Adecuado <i>Ofrecer una base suficiente que permita estimar el desempeño y evaluar los resultados</i>	Aporte Marginal <i>En caso de que exista más de un indicador para medir el desempeño en determinado nivel de objetivo, este debe proveer información adicional a los demás indicadores propuestos</i>
Cumple: <input checked="" type="checkbox"/>	Cumple: <input checked="" type="checkbox"/>	Cumple: <input checked="" type="checkbox"/>	Cumple: <input checked="" type="checkbox"/>	Cumple: <input checked="" type="checkbox"/>	Cumple: <input checked="" type="checkbox"/>

Metas calendarizadas

Seguimiento	Meta Programada	Población que presenta demanda	Población representada	Comportamiento Aceptable		Comportamiento en riesgo		Comportamiento Crítico / Fallo en la planeación		Avance del Indicador	Semaforización
				Desde	Hasta	Desde	Hasta	Por debajo	Por encima		
Enero	8.33%	10	10	7.50%	8.33%	6.66%	7.49%	6.66%	8.33%	8.33%	Aceptable
Febrero	8.33%	9	9	15.00%	16.66%	13.32%	14.99%	13.32%	16.66%	16.66%	Aceptable
Marzo	8.34%	9	9	22.50%	25.00%	19.98%	22.49%	19.98%	25.00%	25.00%	Aceptable
Abril	8.33%	9	9	30.00%	33.33%	26.64%	29.99%	26.64%	33.33%	33.33%	Aceptable
Mayo	8.33%	9	9	37.50%	41.66%	33.30%	37.49%	33.30%	41.66%	41.66%	Aceptable
Junio	8.34%	9	9	45.00%	50.00%	39.96%	44.99%	39.96%	50.00%	50.00%	Aceptable
Julio	8.33%			52.50%	58.33%	46.62%	52.49%	46.62%	58.33%	#¡VALOR!	#¡VALOR!
Agosto	8.33%			60.00%	66.66%	53.28%	59.99%	53.28%	66.66%	#¡VALOR!	#¡VALOR!
Septiembre	8.34%			67.50%	75.00%	59.94%	67.49%	59.94%	75.00%	#¡VALOR!	#¡VALOR!
Octubre	8.33%			75.00%	83.33%	6.66%	74.99%	6.66%	83.33%	#¡VALOR!	#¡VALOR!
Noviembre	8.33%			82.50%	91.66%	73.26%	82.49%	73.26%	91.66%	#¡VALOR!	#¡VALOR!
Diciembre	8.34%			90.00%	100.00%	79.92%	89.99%	79.92%	100.00%	#¡VALOR!	#¡VALOR!
Anual	100.00%	55	55	90.00%	100.00%	79.92%	89.99%	79.92%	100.00%	50.00%	Aceptable

GRÁFICO



Observaciones

TITULAR DE LA URG

Oscar Cruz Santana
Director General del Sistema Municipal
DIF Cuernavaca

RESPONSABLE INTEGRACIÓN

José María Aguirre Pasillas
Jefe de Departamento de Planeación y
Transparencia
del Sistema Municipal DIF Cuernavaca

Ficha de Indicador del Desempeño



Alineación

Eje: 9.1.- Cuernavaca socialmente inclusiva.	Programa Sectorial: 9.1.2.- Fortalecimiento Integral de las Familias	Estrategia Prevenir y atender a los generadores y receptores de violencia familiar	Nivel del Objetivo: Actividad	Clave Indicador: 1.3
---	---	---	----------------------------------	-------------------------

Datos de Identificación del Programa Presupuestario

Nombre del Programa Presupuestario: Servicios para fortalecer, fomentar y proteger el sano desarrollo físico, mental y emocional de las familias del municipio de Cuernavaca.	
Dependencia: Sistema Municipal para el Desarrollo Integral de la Familia de Cuernavaca	
Proyecto: DF501 DF502	Nombre del Proyecto: DIF Cuernavaca Participaciones Federales) DIF Cuernavaca (Recurso Fiscal)
Unidad Responsable del Gasto: Dirección General del Sistema Municipal DIF Cuernavaca	

Datos del Indicador

Nombre del Indicador Porcentaje de familias informadas sobre la cultura de paz y el fomento al buen trato	Definición Se refiere al número de personas que son informadas sobre la cultura de paz y el fomento al buen trato, a través de las pláticas y talleres impartidos por la Procuraduría Municipal de Protección de Niñas, Niños, Adolescentes y la Familia de Cuernavaca, con la finalidad de prevenir riesgos psicosociales, como son: prevención de embarazo, salud emocional en mi familia, entre otros.
Dimensión Eficacia	Tipo del Indicador Gestión
Sentido del Indicador Regular	
Método de cálculo (Familias informadas / Familias inscritas) * 100	Unidad de medida Porcentaje
Meta 2023 100.00%	Año línea base 2022
Valor línea base 100.00%	Frecuencia de medición Mensual

Medios de Verificación
Listas de asistencia e informes de talleres impartidos que se encuentran en las oficinas de la Procuraduría Municipal de Protección de Niñas, Niños, Adolescentes y la Familia de Cuernavaca.

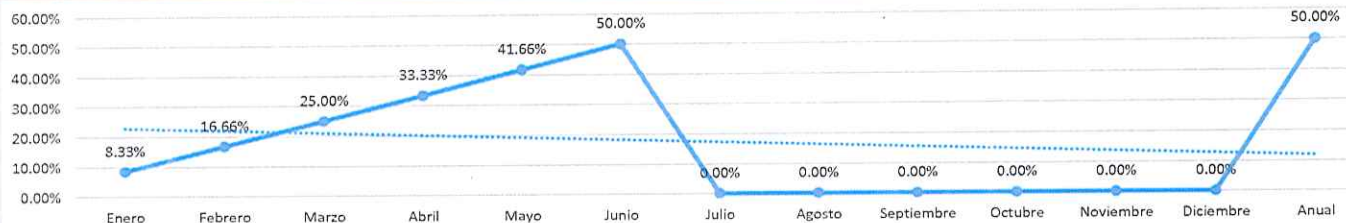
Características del Indicador "CREMAA"

Claridad	Relevancia	Economía	Monitoreable	Adecuado	Aporte Marginal
<i>Preciso e inequívoco; es decir, poder ser entendido por cualquier persona</i>	<i>Apropiado y debe de medir aspectos importantes del objetivo</i>	<i>Estar disponible a un costo razonable</i>	<i>Poder ser sometido a una evaluación independiente</i>	<i>Ofrecer una base suficiente que permita estimar el desempeño y evaluar los resultados</i>	<i>En caso de que exista más de un indicador para medir el desempeño en determinada nivel de objetivo, este debe proveer información adicional a los demás indicadores propuestos</i>
Cumple: <input checked="" type="checkbox"/>	Cumple: <input checked="" type="checkbox"/>	Cumple: <input checked="" type="checkbox"/>	Cumple: <input checked="" type="checkbox"/>	Cumple: <input checked="" type="checkbox"/>	Cumple: <input checked="" type="checkbox"/>

Metas calendarizadas

Seguimiento	Meta Programada	Familias inscritas	Familias informadas	Comportamiento Aceptable		Comportamiento en riesgo		Comportamiento Crítico / Fallo en la planeación		Avance del Indicador	SemafORIZACIÓN
				Desde	Hasta	Desde	Hasta	Por debajo	Por encima		
Enero	8.33%	41	41	7.50%	8.33%	6.66%	7.49%	6.66%	8.33%	8.33%	Acceptable
Febrero	8.33%	23	23	15.00%	16.66%	13.32%	14.99%	13.32%	16.66%	16.66%	Acceptable
Marzo	8.34%	13	13	22.50%	25.00%	19.98%	22.49%	19.98%	25.00%	25.00%	Acceptable
Abril	8.33%	65	65	30.00%	33.33%	26.64%	29.99%	26.64%	33.33%	33.33%	Acceptable
Mayo	8.33%	45	45	37.50%	41.66%	33.30%	37.49%	33.30%	41.66%	41.66%	Acceptable
Junio	8.34%	153	153	45.00%	50.00%	39.96%	44.99%	39.96%	50.00%	50.00%	Acceptable
Julio	8.33%			52.50%	58.33%	46.62%	52.49%	46.62%	58.33%	#¡VALOR!	#¡VALOR!
Agosto	8.33%			60.00%	66.66%	53.28%	59.99%	53.28%	66.66%	#¡VALOR!	#¡VALOR!
Septiembre	8.34%			67.50%	75.00%	59.94%	67.49%	59.94%	75.00%	#¡VALOR!	#¡VALOR!
Octubre	8.33%			75.00%	83.33%	6.66%	74.99%	6.66%	83.33%	#¡VALOR!	#¡VALOR!
Noviembre	8.33%			82.50%	91.66%	73.26%	82.49%	73.26%	91.66%	#¡VALOR!	#¡VALOR!
Diciembre	8.34%			90.00%	100.00%	79.92%	89.99%	79.92%	100.00%	#¡VALOR!	#¡VALOR!
Anual	100.00%	340	340	90.00%	100.00%	79.92%	89.99%	79.92%	100.00%	50.00%	Acceptable

GRÁFICO



Observaciones

TITULAR DE LA URG Oscar Cruz Saptana Director General del Sistema Municipal DIF Cuernavaca	RESPONSABLE INTEGRACIÓN José María Aguirre Pasillas Jefe de Departamento de Planeación y Transparencia del Sistema Municipal DIF Cuernavaca
--	--

Ficha de Indicador del Desempeño



Alineación

Eje: 9.1.- Cuernavaca socialmente inclusiva.	Programa Sectorial: 9.1.2.- Fortalecimiento Integral de las Familias	Estrategia Proteger y procurar la restitución total de los derechos que hayan sido vulnerados de las niñas, niños y adolescentes.	Nivel del Objetivo: Actividad	Clave Indicador: 1.4
--	--	---	---	--------------------------------

Datos de Identificación del Programa Presupuestario

Nombre del Programa Presupuestario:
Servicios para fortalecer, fomentar y proteger el sano desarrollo físico, mental y emocional de las familias del municipio de Cuernavaca.

Dependencia:
Sistema Municipal para el Desarrollo Integral de la Familia de Cuernavaca

Proyecto: DF501 DF502	Nombre del Proyecto: DIF Cuernavaca Participaciones Federales) DIF Cuernavaca (Recurso Fiscal)	Unidad Responsable del Gasto: Dirección General del Sistema Municipal DIF Cuernavaca
------------------------------------	---	--

Datos del Indicador

Nombre del Indicador Porcentaje de denuncias atendidas por delitos cometidos en contra de niñas, niños y adolescentes.	Definición Consiste en el porcentaje de denuncias atendidas por diversos delitos cometidos en contra de niñas, niños y adolescentes, que son recibidas ya sea de forma presencial o vía telefónica, las cuales pueden ser de manera anónima.	
Dimensión Eficacia	Tipo del Indicador Gestión	Sentido del Indicador Regular
Método de calculo (Denuncias atendidas/ Denuncias recibidas) *100		Unidad de medida Porcentaje
Meta 2023 100.00%	Año línea base 2022	Valor línea base 100.00%
		Frecuencia de medición Mensual

Medios de Verificación
Libro de registro de denuncias recibidas que se encuentra en las oficinas de la Procuraduría Municipal de Protección de Niñas, Niños, Adolescentes y la Familia de Cuernavaca

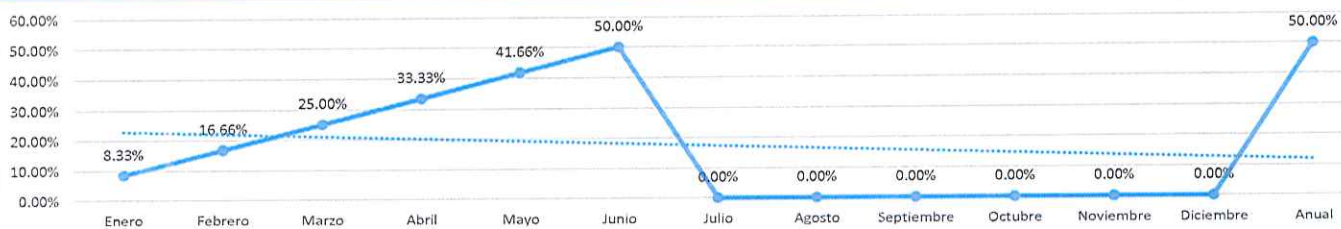
Características del Indicador "CREMAA"

Claridad <i>Preciso e inequívoco; es decir, poder ser entendido por cualquier persona</i>	Relevancia <i>Apropiado y debe de medir aspectos importantes del objetivo</i>	Economía <i>Estar disponible a un costo razonable</i>	Monitoreable <i>Poder ser sometido a una evaluación independiente</i>	Adecuado <i>Ofrecer una base suficiente que permita estimar el desempeño y evaluar los resultados</i>	Aporte Marginal <i>En caso de que exista más de un indicador para medir el desempeño en determinado nivel de objetivo, este debe proveer información adicional a los demás indicadores propuestos</i>
Cumple: <input checked="" type="checkbox"/>	Cumple: <input checked="" type="checkbox"/>	Cumple: <input checked="" type="checkbox"/>	Cumple: <input checked="" type="checkbox"/>	Cumple: <input checked="" type="checkbox"/>	Cumple: <input checked="" type="checkbox"/>

Metas calendarizadas

Seguimiento	Meta Programada	Denuncias recibidas	Denuncias atendidas	Comportamiento Aceptable		Comportamiento en riesgo		Comportamiento Crítico / Fallo en la planeación		Avance del Indicador	SemafORIZACIÓN
				Desde	Hasta	Desde	Hasta	Por debajo	Por encima		
Enero	8.33%	7	7	7.50%	8.33%	6.66%	7.49%	6.66%	8.33%	8.33%	Aceptable
Febrero	8.33%	6	6	15.00%	16.66%	13.32%	14.99%	13.32%	16.66%	16.66%	Aceptable
Marzo	8.34%	5	5	22.50%	25.00%	19.98%	22.49%	19.98%	25.00%	25.00%	Aceptable
Abril	8.33%	10	10	30.00%	33.33%	26.64%	29.99%	26.64%	33.33%	33.33%	Aceptable
Mayo	8.33%	7	7	37.50%	41.66%	33.30%	37.49%	33.30%	41.66%	41.66%	Aceptable
Junio	8.34%	8	8	45.00%	50.00%	39.96%	44.99%	39.96%	50.00%	50.00%	Aceptable
Julio	8.33%			52.50%	58.33%	46.62%	52.49%	46.62%	58.33%	#¡VALOR!	#¡VALOR!
Agosto	8.33%			60.00%	66.66%	53.28%	59.99%	53.28%	66.66%	#¡VALOR!	#¡VALOR!
Septiembre	8.34%			67.50%	75.00%	59.94%	67.49%	59.94%	75.00%	#¡VALOR!	#¡VALOR!
Octubre	8.33%			75.00%	83.33%	6.66%	74.99%	6.66%	83.33%	#¡VALOR!	#¡VALOR!
Noviembre	8.33%			82.50%	91.66%	73.26%	82.49%	73.26%	91.66%	#¡VALOR!	#¡VALOR!
Diciembre	8.34%			90.00%	100.00%	79.92%	89.99%	79.92%	100.00%	#¡VALOR!	#¡VALOR!
Anual	100.00%	43	43	90.00%	100.00%	79.92%	89.99%	79.92%	100.00%	50.00%	Aceptable

GRÁFICO



Observaciones

TITULAR DE LA URG Oscar Cruz Santana Director General del Sistema Municipal DIF Cuernavaca	RESPONSABLE INTEGRACIÓN José María Aguirre Pasillas Jefe de Departamento de Planeación y Transparencia del Sistema Municipal DIF Cuernavaca
---	---

Ficha de Indicador del Desempeño



Alineación

Eje: 9.1.- Cuernavaca socialmente inclusiva.	Programa Sectorial: 9.1.2.- Fortalecimiento Integral de las Familias	Estrategia Proteger y procurar la restitución total de los derechos que hayan sido vulnerados de las niñas, niños y adolescentes.	Nivel del Objetivo: Actividad	Clave Indicador: 1.5
--	--	---	---	--------------------------------

Datos de Identificación del Programa Presupuestario

Nombre del Programa Presupuestario:
Servicios para fortalecer, fomentar y proteger el sano desarrollo físico, mental y emocional de las familias del municipio de Cuernavaca.

Dependencia:
Sistema Municipal para el Desarrollo Integral de la Familia de Cuernavaca

Proyecto: DF501 DF502	Nombre del Proyecto: DIF Cuernavaca Participaciones Federales) DIF Cuernavaca (Recurso Fiscal)	Unidad Responsable del Gasto: Dirección General del Sistema Municipal DIF Cuernavaca
------------------------------------	---	--

Datos del Indicador

Nombre del Indicador Porcentaje de avance en la implementación y seguimiento a las medidas de protección de los derechos de las niñas, niños y adolescentes.	Definición Este indicador mide número de acciones realizadas para la implementación y seguimiento para la restitución de los derechos vulnerados a Niñas, Niños y Adolescentes del Municipio de Cuernavaca, a través de las denuncias recibidas.		
Dimensión Eficacia	Tipo del Indicador Gestión	Sentido del Indicador Regular	
Método de calculo (Denuncias atendidas / Denuncias recibidas) *100	Unidad de medida Porcentaje		
Meta 2023 100.00%	Año línea base 2022	Valor línea base 100.00%	Frecuencia de medición Mensual

Medios de Verificación
Acciones programadas y realizadas en cada denuncia, que se encuentran en los expedientes de la Procuraduría Municipal de Protección de Niñas, Niños, Adolescentes y la Familia de Cuernavaca.

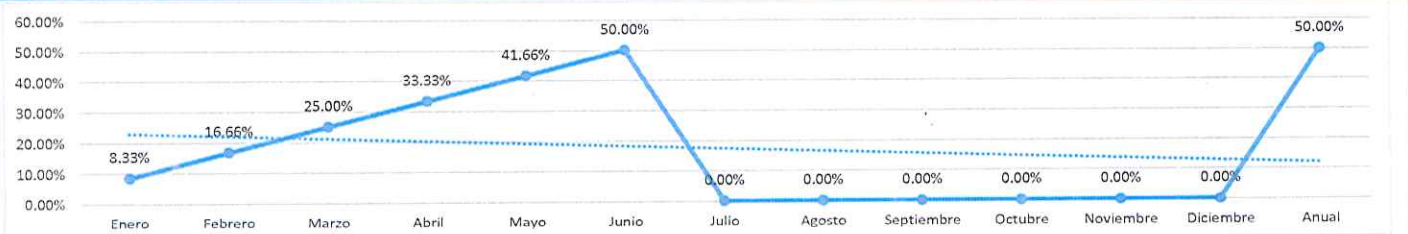
Características del Indicador "CREMAA"

Claridad <i>Preciso e inequívoco; es decir, poder ser entendido por cualquier persona</i>	Relevancia <i>Apropiado y debe de medir aspectos importantes del objetivo</i>	Economía <i>Estar disponible a un costo razonable</i>	Monitoreable <i>Poder ser sometido a una evaluación independiente</i>	Adecuado <i>Ofrecer una base suficiente que permita estimar el desempeño y evaluar los resultados</i>	Aporte Marginal <i>En caso de que exista más de un indicador para medir el desempeño en determinado nivel de objetivo, este debe proveer información adicional a los demás indicadores propuestos</i>
Cumple: <input checked="" type="checkbox"/>	Cumple: <input checked="" type="checkbox"/>	Cumple: <input checked="" type="checkbox"/>	Cumple: <input checked="" type="checkbox"/>	Cumple: <input checked="" type="checkbox"/>	Cumple: <input checked="" type="checkbox"/>

Metas calendarizadas

Seguimiento	Meta Programada	Denuncias recibidas	Denuncias atendidas	Comportamiento Aceptable		Comportamiento en riesgo		Comportamiento Crítico / Fallo en la planeación		Avance del Indicador	Semaforización
				Desde	Hasta	Desde	Hasta	Por debajo	Por encima		
Enero	8.33%	93	93	7.50%	8.33%	6.66%	7.49%	6.66%	8.33%	8.33%	Acceptable
Febrero	8.33%	75	75	15.00%	16.66%	13.32%	14.99%	13.32%	16.66%	16.66%	Acceptable
Marzo	8.34%	139	139	22.50%	25.00%	19.98%	22.49%	19.98%	25.00%	25.00%	Acceptable
Abril	8.33%	125	125	30.00%	33.33%	26.64%	29.99%	26.64%	33.33%	33.33%	Acceptable
Mayo	8.33%	168	168	37.50%	41.66%	33.30%	37.49%	33.30%	41.66%	41.66%	Acceptable
Junio	8.34%	188	188	45.00%	50.00%	39.96%	44.99%	39.96%	50.00%	50.00%	Acceptable
Julio	8.33%			52.50%	58.33%	46.62%	52.49%	46.62%	58.33%	#¡VALOR!	#¡VALOR!
Agosto	8.33%			60.00%	66.66%	53.28%	59.99%	53.28%	66.66%	#¡VALOR!	#¡VALOR!
Septiembre	8.34%			67.50%	75.00%	59.94%	67.49%	59.94%	75.00%	#¡VALOR!	#¡VALOR!
Octubre	8.33%			75.00%	83.33%	6.66%	74.99%	6.66%	83.33%	#¡VALOR!	#¡VALOR!
Noviembre	8.33%			82.50%	91.66%	73.26%	82.49%	73.26%	91.66%	#¡VALOR!	#¡VALOR!
Diciembre	8.34%			90.00%	100.00%	79.92%	89.99%	79.92%	100.00%	#¡VALOR!	#¡VALOR!
Anual	100.00%	788	788	90.00%	100.00%	79.92%	89.99%	79.92%	100.00%	50.00%	Acceptable

GRÁFICO



Observaciones

<p>TITULAR DE LA URG</p> <p><i>Oscar Cruz Santana</i> Director General del Sistema Municipal DIF Cuernavaca</p>	<p>RESPONSABLE INTEGRACIÓN</p> <p><i>José María Aguirre Pasillas</i> Jefe de Departamento de Planeación y Transparencia del Sistema Municipal DIF Cuernavaca</p>
--	---

Ficha de Indicador del Desempeño



Alineación

Eje: 9.1.- Cuernavaca socialmente inclusiva.	Programa Sectorial: 9.1.2.- Fortalecimiento integral de las Familias	Estrategia Proteger y procurar la restitución total de los derechos que hayan sido vulnerados de las niñas, niños y adolescentes.	Nivel del Objetivo: Actividad	Clave Indicador: 1.6
--	--	---	---	--------------------------------

Datos de Identificación del Programa Presupuestario

Nombre del Programa Presupuestario: Servicios para fortalecer, fomentar y proteger el sano desarrollo físico, mental y emocional de las familias del municipio de Cuernavaca.				
Dependencia: Sistema Municipal para el Desarrollo Integral de la Familia de Cuernavaca				
Proyecto: DF501 DF502	Nombre del Proyecto: DIF Cuernavaca Participaciones Federales) DIF Cuernavaca (Recurso Fiscal)	Unidad Responsable del Gasto: Dirección General del Sistema Municipal DIF Cuernavaca		

Datos del Indicador

Nombre del Indicador Porcentaje de espacios generados para la libre expresión de los derechos de niñas, niños y adolescentes de la comunidad.		Definición Corresponde a los eventos, foros o reuniones que se realizan para que los niñas, niños y adolescentes de la comunidad puedan intervenir y opinar respecto a los derechos de los niños.		
Dimensión Eficacia	Tipo del Indicador Gestión	Sentido del Indicador Regular		
Método de cálculo (Espacios generados / Espacios programados) * 100 Porcentaje				Unidad de medida Porcentaje
Meta 2023 100.00%	Año línea base 2022	Valor línea base 100.00%	Frecuencia de medición Mensual	

Medios de Verificación
Registro de eventos, foros y reuniones realizadas en el marco de los derechos de los niños, que se encuentran en las oficinas de la Procuraduría Municipal de Protección de Niñas, Niños, Adolescentes y la Familia de Cuernavaca.

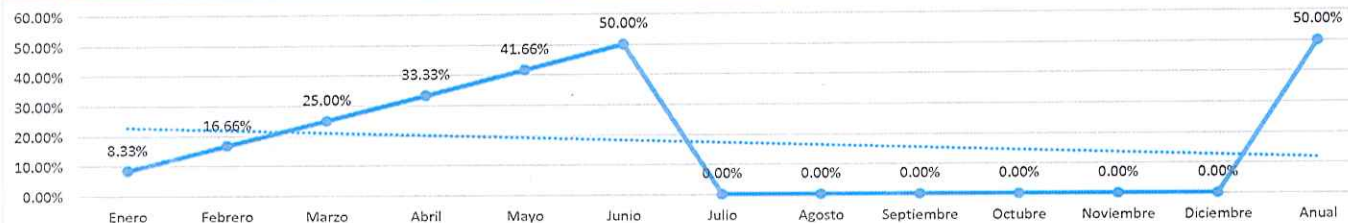
Características del Indicador "CREMAA"

Claridad <i>Preciso e inequívoco; es decir, poder ser entendido por cualquier persona</i>	Relevancia <i>Apropiado y debe de medir aspectos importantes del objetivo</i>	Economía <i>Estar disponible a un costo razonable</i>	Monitoreable <i>Poder ser sometido a una evaluación independiente</i>	Adecuado <i>Ofrecer una base suficiente que permita estimar el desempeño y evaluar los resultados</i>	Aporte Marginal <i>En caso de que exista más de un indicador para medir el desempeño en determinado nivel de objetivo, este debe proveer información adicional a los demás indicadores propuestos</i>
Cumple: <input checked="" type="checkbox"/>	Cumple: <input checked="" type="checkbox"/>	Cumple: <input checked="" type="checkbox"/>	Cumple: <input checked="" type="checkbox"/>	Cumple: <input checked="" type="checkbox"/>	Cumple: <input checked="" type="checkbox"/>

Metas calendarizadas

Seguimiento	Meta Programada	Espacios programados	Espacios generados	Comportamiento Aceptable		Comportamiento en riesgo		Comportamiento Crítico / Fallo en la planeación		Avance del Indicador	SemafORIZACIÓN
				Desde	Hasta	Desde	Hasta	Por debajo	Por encima		
Enero	8.33%	4	4	7.50%	8.33%	6.66%	7.49%	6.66%	8.33%	8.33%	Acceptable
Febrero	8.33%	3	3	15.00%	16.66%	13.32%	14.99%	13.32%	16.66%	16.66%	Acceptable
Marzo	8.34%	7	7	22.50%	25.00%	19.98%	22.49%	19.98%	25.00%	25.00%	Acceptable
Abril	8.33%	4	4	30.00%	33.33%	26.64%	29.99%	26.64%	33.33%	33.33%	Acceptable
Mayo	8.33%	4	4	37.50%	41.66%	33.30%	37.49%	33.30%	41.66%	41.66%	Acceptable
Junio	8.34%	4	4	45.00%	50.00%	39.96%	44.99%	39.96%	50.00%	50.00%	Acceptable
Julio	8.33%			52.50%	58.33%	46.62%	52.49%	46.62%	58.33%	#¡VALOR!	#¡VALOR!
Agosto	8.33%			60.00%	66.66%	53.28%	59.99%	53.28%	66.66%	#¡VALOR!	#¡VALOR!
Septiembre	8.34%			67.50%	75.00%	59.94%	67.49%	59.94%	75.00%	#¡VALOR!	#¡VALOR!
Octubre	8.33%			75.00%	83.33%	66.66%	74.99%	66.66%	83.33%	#¡VALOR!	#¡VALOR!
Noviembre	8.33%			82.50%	91.66%	73.26%	82.49%	73.26%	91.66%	#¡VALOR!	#¡VALOR!
Diciembre	8.34%			90.00%	100.00%	79.92%	89.99%	79.92%	100.00%	#¡VALOR!	#¡VALOR!
Anual	100.00%	26	26	90.00%	100.00%	79.92%	89.99%	79.92%	100.00%	50.00%	Acceptable

GRÁFICO



Observaciones

TITULAR DE LA URG

Oscar Cruz Santana
Director General del Sistema Municipal
DIF Cuernavaca

RESPONSABLE INTEGRACIÓN

José María Aguirre Pasillas
Jefe de Departamento de Planeación y
Transparencia
del Sistema Municipal DIF Cuernavaca

Ficha de Indicador del Desempeño



Alineación

Eje: 9.1.- Cuernavaca socialmente inclusiva.	Programa Sectorial: 9.1.2.- Fortalecimiento Integral de las Familias	Estrategia Proteger y procurar la restitución total de los derechos que hayan sido vulnerados de las niñas, niños y adolescentes.	Nivel del Objetivo: Actividad	Clave Indicador: 1.7
---	---	--	----------------------------------	-------------------------

Datos de Identificación del Programa Presupuestario

Nombre del Programa Presupuestario:
Servicios para fortalecer, fomentar y proteger el sano desarrollo físico, mental y emocional de las familias del municipio de Cuernavaca.

Dependencia:
Sistema Municipal para el Desarrollo Integral de la Familia de Cuernavaca

Proyecto: DF501 DF502	Nombre del Proyecto: DIF Cuernavaca Participaciones Federales) DIF Cuernavaca (Recurso Fiscal)	Unidad Responsable del Gasto: Dirección General del Sistema Municipal DIF Cuernavaca
-----------------------------	--	---

Datos del Indicador

Nombre del Indicador Porcentaje de denuncias atendidas por omisión de cuidados del adulto mayor	Definición Corresponde al porcentaje de denuncias atendidas por diversos delitos cometidos en contra de adultos mayores que son recibidas ya sea de forma presencial o vía telefónica, las cuales pueden ser de manera anónima.	
Dimensión Eficacia	Tipo del Indicador Gestión	Sentido del Indicador Regular
Método de cálculo (Denuncias atendidas / Denuncias solicitadas) *100		Unidad de medida Porcentaje
Meta 2023 100.00%	Año línea base 2022	Valor línea base 100.00%
Frecuencia de medición Mensual		

Medios de Verificación
Libro de registro de denuncias recibidas que se encuentra en las oficinas de la Procuraduría Municipal de Protección de Niñas, Niños, Adolescentes y la Familia de Cuernavaca.

Características del Indicador "CREMAA"

Claridad <i>Preciso e inequívoco; es decir, poder ser entendido por cualquier persona</i>	Relevancia <i>Apropiado y debe de medir aspectos importantes del objetivo</i>	Economía <i>Estar disponible a un costo razonable</i>	Monitoreable <i>Poder ser sometido a una evaluación independiente</i>	Adecuado <i>Ofrecer una base suficiente que permita estimar el desempeño y evaluar los resultados</i>	Aporte Marginal <i>En caso de que exista más de un indicador para medir el desempeño en determinado nivel de objetivo, este debe proveer información adicional a los demás indicadores propuestos</i>
Cumple: <input checked="" type="checkbox"/>	Cumple: <input checked="" type="checkbox"/>	Cumple: <input checked="" type="checkbox"/>	Cumple: <input checked="" type="checkbox"/>	Cumple: <input checked="" type="checkbox"/>	Cumple: <input checked="" type="checkbox"/>

Metas calendarizadas

Seguimiento	Meta Programada	Denuncias solicitadas	Denuncias atendidas	Comportamiento Aceptable		Comportamiento en riesgo		Comportamiento Crítico / Fallo en la planeación		Avance del Indicador	Semafización
				Desde	Hasta	Desde	Hasta	Por debajo	Por encima		
Enero	8.33%	4	4	7.50%	8.33%	6.66%	7.49%	6.66%	8.33%	8.33%	Aceptable
Febrero	8.33%	1	1	15.00%	16.66%	13.32%	14.99%	13.32%	16.66%	16.66%	Aceptable
Marzo	8.34%	2	2	22.50%	25.00%	19.98%	22.49%	19.98%	25.00%	25.00%	Aceptable
Abril	8.33%	2	2	30.00%	33.33%	26.64%	29.99%	26.64%	33.33%	33.33%	Aceptable
Mayo	8.33%	1	1	37.50%	41.66%	33.30%	37.49%	33.30%	41.66%	41.66%	Aceptable
Junio	8.34%	0	0	45.00%	50.00%	39.96%	44.99%	39.96%	50.00%	41.66%	En riesgo
Julio	8.33%			52.50%	58.33%	46.62%	52.49%	46.62%	58.33%	#¡VALOR!	#¡VALOR!
Agosto	8.33%			60.00%	66.66%	53.28%	59.99%	53.28%	66.66%	#¡VALOR!	#¡VALOR!
Septiembre	8.34%			67.50%	75.00%	59.94%	67.49%	59.94%	75.00%	#¡VALOR!	#¡VALOR!
Octubre	8.33%			75.00%	83.33%	6.66%	74.99%	6.66%	83.33%	#¡VALOR!	#¡VALOR!
Noviembre	8.33%			82.50%	91.66%	73.26%	82.49%	73.26%	91.66%	#¡VALOR!	#¡VALOR!
Diciembre	8.34%			90.00%	100.00%	79.92%	89.99%	79.92%	100.00%	#¡VALOR!	#¡VALOR!
Anual	100.00%	10	10	90.00%	100.00%	79.92%	89.99%	79.92%	100.00%	41.66%	En riesgo

GRÁFICO



Observaciones

TITULAR DE LA URG

Oscar Cruz Santana
Director General del Sistema Municipal
DIF Cuernavaca

RESPONSABLE INTEGRACIÓN

José María Aguirre Pasillas
Jefe de Departamento de Planeación y
Transparencia
del Sistema Municipal DIF Cuernavaca

Ficha de Indicador del Desempeño



Alineación

Eje: 9.1.- Cuernavaca socialmente inclusiva.	Programa Sectorial: 9.1.2.- Fortalecimiento Integral de las Familias	Estrategia Proteger y procurar la restitución total de los derechos que hayan sido vulnerados de las niñas, niños y adolescentes.	Nivel del Objetivo: Actividad	Clave Indicador: 1.8
--	--	---	---	--------------------------------

Datos de Identificación del Programa Presupuestario

Nombre del Programa Presupuestario:
Servicios para fortalecer, fomentar y proteger el sano desarrollo físico, mental y emocional de las familias del municipio de Cuernavaca.

Dependencia:
Sistema Municipal para el Desarrollo Integral de la Familia de Cuernavaca

Proyecto: DF501 DF502	Nombre del Proyecto: DIF Cuernavaca Participaciones Federales) DIF Cuernavaca (Recurso Fiscal)	Unidad Responsable del Gasto: Dirección General del Sistema Municipal DIF Cuernavaca
------------------------------------	---	--

Datos del Indicador

Nombre del Indicador Porcentaje de Adultos Mayores asesorados legalmente en situación de abandono social.	Definición Corresponde a las asesorías jurídicas proporcionadas a los Adultos Mayores, realizadas con la finalidad de evitar un proceso ante autoridades judiciales.		
Dimensión Eficacia	Tipo del Indicador Gestión	Sentido del Indicador Regular	
Método de cálculo (Adultos mayores asesorados / Adultos mayores que solicitan asesoría jurídica) * 100		Unidad de medida Porcentaje	
Meta 2023 100.00%	Año línea base 2022	Valor línea base 100.00%	Frecuencia de medición Mensual

Medios de Verificación
Informes de solicitudes que se encuentran en las oficinas de la Procuraduría Municipal de Protección de Niñas, Niños, Adolescentes y la Familia de Cuernavaca.

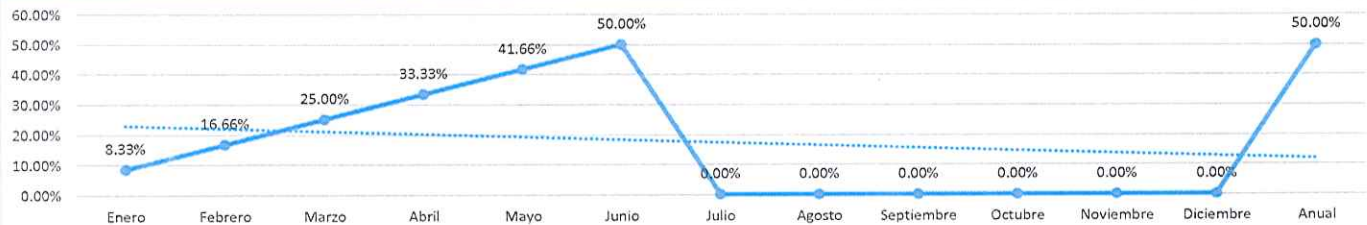
Características del Indicador "CREMAA"

Claridad <i>Preciso e inequívoco; es decir, poder ser entendido por cualquier persona</i>	Relevancia <i>Apropiado y debe de medir aspectos importantes del objetivo</i>	Economía <i>Estar disponible a un costo razonable</i>	Monitoreable <i>Poder ser sometido a una evaluación independiente</i>	Adecuado <i>Ofrecer una base suficiente que permita estimar el desempeño y evaluar los resultados</i>	Aporte Marginal <i>En caso de que exista más de un indicador para medir el desempeño en determinado nivel de objetivo, este debe proveer información adicional a los demás indicadores propuestos</i>
Cumple: <input checked="" type="checkbox"/>	Cumple: <input checked="" type="checkbox"/>	Cumple: <input checked="" type="checkbox"/>	Cumple: <input checked="" type="checkbox"/>	Cumple: <input checked="" type="checkbox"/>	Cumple: <input checked="" type="checkbox"/>

Metas calendarizadas

Seguimiento	Meta Programada	Adultos mayores que solicitan asesoría jurídica	Adultos mayores asesorados	Comportamiento Aceptable		Comportamiento en riesgo		Comportamiento Crítico / Fallo en la planeación		Avance del Indicador	SemafORIZACIÓN
				Desde	Hasta	Desde	Hasta	Por debajo	Por encima		
Enero	8.33%	1	1	7.50%	8.33%	6.66%	7.49%	6.66%	8.33%	8.33%	Acceptable
Febrero	8.33%	5	5	15.00%	16.66%	13.32%	14.99%	13.32%	16.66%	16.66%	Acceptable
Marzo	8.34%	4	4	22.50%	25.00%	19.98%	22.49%	19.98%	25.00%	25.00%	Acceptable
Abril	8.33%	2	2	30.00%	33.33%	26.64%	29.99%	26.64%	33.33%	33.33%	Acceptable
Mayo	8.33%	1	1	37.50%	41.66%	33.30%	37.49%	33.30%	41.66%	41.66%	Acceptable
Junio	8.34%	2	2	45.00%	50.00%	39.96%	44.99%	39.96%	50.00%	50.00%	Acceptable
Julio	8.33%			52.50%	58.33%	46.62%	52.49%	46.62%	58.33%	#¡VALOR!	#¡VALOR!
Agosto	8.33%			60.00%	66.66%	53.28%	59.99%	53.28%	66.66%	#¡VALOR!	#¡VALOR!
Septiembre	8.34%			67.50%	75.00%	59.94%	67.49%	59.94%	75.00%	#¡VALOR!	#¡VALOR!
Octubre	8.33%			75.00%	83.33%	6.66%	74.99%	6.66%	83.33%	#¡VALOR!	#¡VALOR!
Noviembre	8.33%			82.50%	91.66%	73.26%	82.49%	73.26%	91.66%	#¡VALOR!	#¡VALOR!
Diciembre	8.34%			90.00%	100.00%	79.92%	89.99%	79.92%	100.00%	#¡VALOR!	#¡VALOR!
Anual	100.00%	15	15	90.00%	100.00%	79.92%	89.99%	79.92%	100.00%	50.00%	Acceptable

GRÁFICO



Observaciones

TITULAR DE LA URG

Oscar Cruz Santana
Director General del Sistema Municipal
DIF Cuernavaca

RESPONSABLE INTEGRACIÓN

José María Aguirre Pasillas
Jefe de Departamento de Planeación y
Transparencia

Ficha de Indicador del Desempeño



Alineación

Eje: 9.1.- Cuernavaca socialmente inclusiva.	Programa Sectorial: 9.1.2.- Fortalecimiento Integral de las Familias	Estrategia Proteger y procurar la restitución total de los derechos que hayan sido vulnerados de las niñas, niños y adolescentes.	Nivel del Objetivo: Actividad	Clave Indicador: 1.9
--	--	---	---	--------------------------------

Datos de Identificación del Programa Presupuestario

Nombre del Programa Presupuestario: Servicios para fortalecer, fomentar y proteger el sano desarrollo físico, mental y emocional de las familias del municipio de Cuernavaca.	
Dependencia: Sistema Municipal para el Desarrollo Integral de la Familia de Cuernavaca	
Proyecto: DF501 DF502	Nombre del Proyecto: DIF Cuernavaca Participaciones Federales) DIF Cuernavaca (Recurso Fiscal)
Unidad Responsable del Gasto: Dirección General del Sistema Municipal DIF Cuernavaca	

Datos del Indicador

Nombre del Indicador Porcentaje de población informada sobre la solución pacífica de conflictos en las familias.	Definición Este indicador comprende al porcentaje de población del municipio de Cuernavaca informada a través del Centro de Solución Pacífica de Conflictos en la Familia, en el cual se busca la conciliación en asuntos familiares realizando para ello diversas acciones.
Dimensión Eficacia	Tipo del Indicador Gestión
Sentido del Indicador Regular	
Método de cálculo (Población informada / Población que solicita el servicio) * 100	
Unidad de medida Porcentaje	
Meta 2023 100.00%	Año línea base 2022
Valor línea base 100.00%	Frecuencia de medición Mensual

Medios de Verificación
Registro de intervenciones en la solución de pacífica de conflictos que se tiene en la Procuraduría Municipal de Protección de Niñas, Niños, Adolescentes y la Familia de Cuernavaca

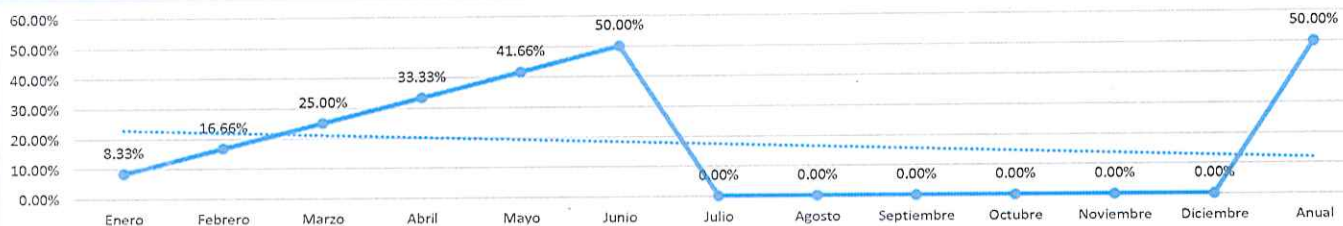
Características del Indicador "CREMAA"

Claridad <i>Preciso e inequívoco; es decir, poder ser entendido por cualquier persona</i>	Relevancia <i>Apropiado y debe de medir aspectos importantes del objetivo</i>	Economía <i>Estar disponible a un costo razonable</i>	Monitoreable <i>Poder ser sometido a una evaluación independiente</i>	Adecuado <i>Ofrecer una base suficiente que permita estimar el desempeño y evaluar los resultados</i>	Aporte Marginal <i>En caso de que exista más de un indicador para medir el desempeño en determinado nivel de objetivo, este debe proveer información adicional a los demás indicadores propuestos</i>
Cumple: <input checked="" type="checkbox"/>	Cumple: <input checked="" type="checkbox"/>	Cumple: <input checked="" type="checkbox"/>	Cumple: <input checked="" type="checkbox"/>	Cumple: <input checked="" type="checkbox"/>	Cumple: <input checked="" type="checkbox"/>

Metas calendarizadas

Seguimiento	Meta Programada	Población que solicita el servicio	Población informada	Comportamiento Aceptable		Comportamiento en riesgo		Comportamiento Crítico / Fallo en la planeación		Avance del Indicador	SemafORIZACIÓN
				Desde	Hasta	Desde	Hasta	Por debajo	Por encima		
Enero	8.33%	42	42	7.50%	8.33%	6.66%	7.49%	6.66%	8.33%	8.33%	Acceptable
Febrero	8.33%	58	58	15.00%	16.66%	13.32%	14.99%	13.32%	16.66%	16.66%	Acceptable
Marzo	8.34%	69	69	22.50%	25.00%	19.98%	22.49%	19.98%	25.00%	25.00%	Acceptable
Abril	8.33%	60	60	30.00%	33.33%	26.64%	29.99%	26.64%	33.33%	33.33%	Acceptable
Mayo	8.33%	97	97	37.50%	41.66%	33.30%	37.49%	33.30%	41.66%	41.66%	Acceptable
Junio	8.34%	74	74	45.00%	50.00%	39.96%	44.99%	39.96%	50.00%	50.00%	Acceptable
Julio	8.33%			52.50%	58.33%	46.62%	52.49%	46.62%	58.33%	#¡VALOR!	#¡VALOR!
Agosto	8.33%			60.00%	66.66%	53.28%	59.99%	53.28%	66.66%	#¡VALOR!	#¡VALOR!
Septiembre	8.34%			67.50%	75.00%	59.94%	67.49%	59.94%	75.00%	#¡VALOR!	#¡VALOR!
Octubre	8.33%			75.00%	83.33%	6.66%	74.99%	6.66%	83.33%	#¡VALOR!	#¡VALOR!
Noviembre	8.33%			82.50%	91.66%	73.26%	82.49%	73.26%	91.66%	#¡VALOR!	#¡VALOR!
Diciembre	8.34%			90.00%	100.00%	79.92%	89.99%	79.92%	100.00%	#¡VALOR!	#¡VALOR!
Anual	100.00%	400	400	90.00%	100.00%	79.92%	89.99%	79.92%	100.00%	50.00%	Acceptable

GRÁFICO



Observaciones

TITULAR DE LA URG

Oscar Cruz Santana
Director General del Sistema Municipal
DIF Cuernavaca

RESPONSABLE INTEGRACIÓN

José María Aguirre Pasillas
Jefe de Departamento de Planeación y
Transparencia
del Sistema Municipal DIF Cuernavaca

Ficha de Indicador del Desempeño



Alineación

Eje: 9.1.- Cuernavaca socialmente inclusiva.	Programa Sectorial: 9.1.2.- Fortalecimiento Integral de las Familias	Estrategia Prevenir y atender a los generadores y receptores de violencia familiar	Nivel del Objetivo: Actividad	Clave Indicador: 1.10
---	---	---	----------------------------------	--------------------------

Datos de Identificación del Programa Presupuestario

Nombre del Programa Presupuestario: Servicios para fortalecer, fomentar y proteger el sano desarrollo físico, mental y emocional de las familias del municipio de Cuernavaca.	
Dependencia: Sistema Municipal para el Desarrollo Integral de la Familia de Cuernavaca	
Proyecto: DF501 DF502	Nombre del Proyecto: DIF Cuernavaca Participaciones Federales) DIF Cuernavaca (Recurso Fiscal)
Unidad Responsable del Gasto: Dirección General del Sistema Municipal DIF Cuernavaca	

Datos del Indicador

Nombre del Indicador Porcentaje de personas canalizadas a los servicios de salud internos y externos en situación de violencia familiar.	Definición Este indicador comprende el número de personas que por ser víctimas de violencia familiar requieren servicio de salud.
Dimensión Eficacia	Tipo del Indicador Gestión
Sentido del Indicador Ascendente	
Método de calculo (Personas canalizadas / Personas que acuden a la Procuraduría) * 100 Porcentaje	Unidad de medida Porcentaje
Meta 2023 100.00%	Año línea base 2022
Valor línea base 0.00%	Frecuencia de medición Mensual

Medios de Verificación
Registro de oficios que se giran a los servicios de salud internos y externos que se tiene en la Procuraduría Municipal de Protección de Niñas, Niños, Adolescentes y la Familia de Cuernavaca

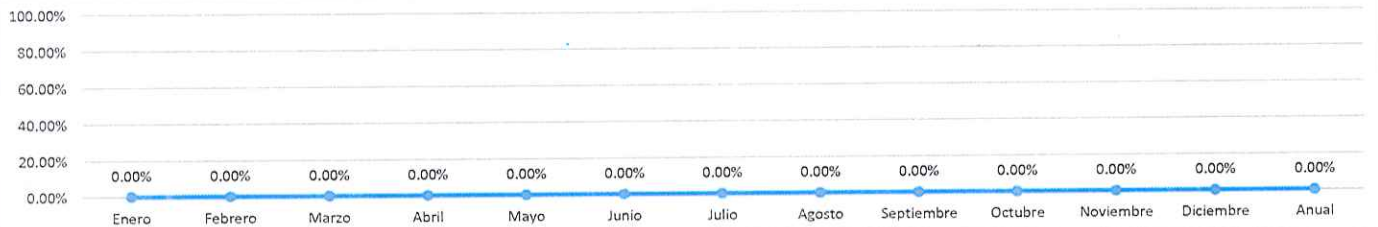
Características del Indicador "CREMAA"

Claridad	Relevancia	Economía	Monitoreable	Adecuado	Aporte Marginal
<i>Preciso e inequívoco; es decir, poder ser entendido por cualquier persona</i>	<i>Apropiado y debe de medir aspectos importantes del objetivo</i>	<i>Estar disponible a un costo razonable</i>	<i>Poder ser sometido a una evaluación independiente</i>	<i>Ofrecer una base suficiente que permita estimar el desempeño y evaluar los resultados</i>	<i>En caso de que exista más de un indicador para medir el desempeño en determinado nivel de objetivo, este debe proveer información adicional a los demás indicadores propuestos</i>
Cumple: <input checked="" type="checkbox"/>	Cumple: <input checked="" type="checkbox"/>	Cumple: <input checked="" type="checkbox"/>	Cumple: <input checked="" type="checkbox"/>	Cumple: <input checked="" type="checkbox"/>	Cumple: <input checked="" type="checkbox"/>

Metas calendarizadas

Seguimiento	Meta Programada	Personas que acuden a la Procuraduría	Personas canalizadas	Comportamiento Aceptable		Comportamiento en riesgo		Comportamiento Crítico / Fallo en la planeación		Avance del Indicador	Semafización
				Desde	Hasta	Desde	Hasta	Por debajo	Por encima		
Enero	8.33%	0	0	7.50%	8.33%	6.66%	7.49%	6.66%	8.33%	0.00%	Critico
Febrero	8.33%	0	0	15.00%	16.66%	13.32%	14.99%	13.32%	16.66%	0.00%	Critico
Marzo	8.34%	0	0	22.50%	25.00%	19.98%	22.49%	19.98%	25.00%	0.00%	Critico
Abril	8.33%	0	0	30.00%	33.33%	26.64%	29.99%	26.64%	33.33%	0.00%	Critico
Mayo	8.33%	0	0	37.50%	41.66%	33.30%	37.49%	33.30%	41.66%	0.00%	Critico
Junio	8.34%	0	0	45.00%	50.00%	39.96%	44.99%	39.96%	50.00%	0.00%	Critico
Julio	8.33%			52.50%	58.33%	46.62%	52.49%	46.62%	58.33%	#IVALOR!	#IVALOR!
Agosto	8.33%			60.00%	66.66%	53.28%	59.99%	53.28%	66.66%	#IVALOR!	#IVALOR!
Septiembre	8.34%			67.50%	75.00%	59.94%	67.49%	59.94%	75.00%	#IVALOR!	#IVALOR!
Octubre	8.33%			75.00%	83.33%	6.66%	74.99%	6.66%	83.33%	#IVALOR!	#IVALOR!
Noviembre	8.33%			82.50%	91.66%	73.26%	82.49%	73.26%	91.66%	#IVALOR!	#IVALOR!
Diciembre	8.34%			90.00%	100.00%	79.92%	89.99%	79.92%	100.00%	#IVALOR!	#IVALOR!
Anual	100.00%	0	0	90.00%	100.00%	79.92%	89.99%	79.92%	100.00%	0.00%	Critico

GRÁFICO



Observaciones

TITULAR DE LA URG

Oscar Cruz Santana
Director General del Sistema Municipal
DIF Cuernavaca

RESPONSABLE INTEGRACIÓN

José María Aguirre Pasillas
Jefe de Departamento de Planeación y
Transparencia
del Sistema Municipal DIF Cuernavaca

Ficha de Indicador del Desempeño



Alineación

Eje: 9.1.- Cuernavaca socialmente inclusiva.	Programa Sectorial: 9.1.2.- Fortalecimiento Integral de las Familias	Estrategia Proteger y procurar la restitución total de los derechos que hayan sido vulnerados de las niñas, niños y adolescentes.	Nivel del Objetivo: Actividad	Clave Indicador: 1.11
--	--	---	---	---------------------------------

Datos de Identificación del Programa Presupuestario

Nombre del Programa Presupuestario:
Servicios para fortalecer, fomentar y proteger el sano desarrollo físico, mental y emocional de las familias del municipio de Cuernavaca.

Dependencia:
Sistema Municipal para el Desarrollo Integral de la Familia de Cuernavaca

Proyecto: DF501 DF502	Nombre del Proyecto: DIF Cuernavaca Participaciones Federales) DIF Cuernavaca (Recurso Fiscal)	Unidad Responsable del Gasto: Dirección General del Sistema Municipal DIF Cuernavaca
------------------------------------	---	--

Datos del Indicador

Nombre del Indicador Porcentaje de adultos mayores canalizados a los diferentes servicios de atención médica.	Definición Este indicador comprende el número de adultos mayores que acuden a la Procuraduría por algún servicio y se detecta que requieren atención médica.	
Dimensión Eficacia	Tipología del Indicador Gestión	Sentido del Indicador Ascendente
Método de cálculo (Adultos Mayores canalizados / Adultos Mayores que acuden a la Procuraduría) * 100		Unidad de medida Porcentaje
Meta 2023 100.00%	Año línea base 2022	Valor línea base 93.55%
Frecuencia de medición Mensual		

Medios de Verificación
Registro de oficios que se giran a los diferentes servicios de atención médica, que se tienen en la Procuraduría Municipal de Protección de Niñas, Niños, Adolescentes y la Familia de Cuernavaca

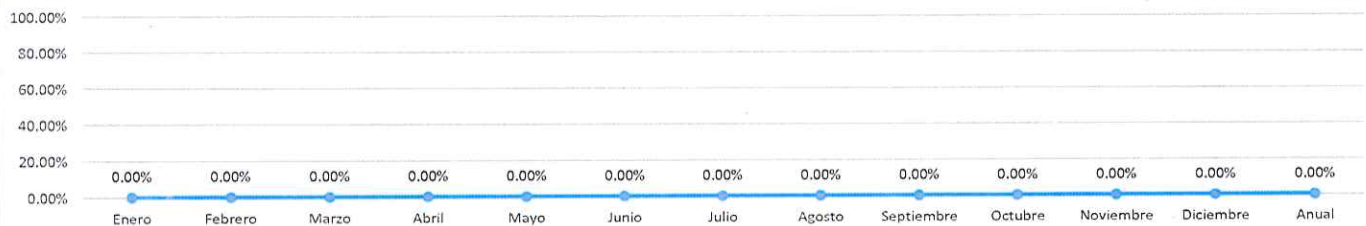
Características del Indicador "CREMAA"

Claridad <i>Preciso e inequívoco; es decir, poder ser entendido por cualquier persona</i>	Relevancia <i>Apropiado y debe de medir aspectos importantes del objetivo</i>	Economía <i>Estar disponible a un costo razonable</i>	Monitoreable <i>Poder ser sometido a una evaluación independiente</i>	Adecuado <i>Ofrecer una base suficiente que permita estimar el desempeño y evaluar los resultados</i>	Aporte Marginal <i>En caso de que exista más de un indicador para medir el desempeño en determinado nivel de objetivo, este debe proveer información adicional a los demás indicadores propuestos</i>
Cumple: <input checked="" type="checkbox"/>	Cumple: <input checked="" type="checkbox"/>	Cumple: <input checked="" type="checkbox"/>	Cumple: <input checked="" type="checkbox"/>	Cumple: <input checked="" type="checkbox"/>	Cumple: <input checked="" type="checkbox"/>

Metas calendarizadas

Seguimiento	Meta Programada	Adultos Mayores que acuden a la Procuraduría	Adultos Mayores canalizados	Comportamiento Aceptable		Comportamiento en riesgo		Comportamiento Crítico / Fallo en la planeación		Avance del Indicador	SemafORIZACIÓN
				Desde	Hasta	Desde	Hasta	Por debajo	Por encima		
Enero	8.33%	0	0	7.50%	8.33%	6.66%	7.49%	6.66%	8.33%	0.00%	Crítico
Febrero	8.33%	0	0	15.00%	16.66%	13.32%	14.99%	13.32%	16.66%	0.00%	Crítico
Marzo	8.34%	0	0	22.50%	25.00%	19.98%	22.49%	19.98%	25.00%	0.00%	Crítico
Abril	8.33%	0	0	30.00%	33.33%	26.64%	29.99%	26.64%	33.33%	0.00%	Crítico
Mayo	8.33%	0	0	37.50%	41.66%	33.30%	37.49%	33.30%	41.66%	0.00%	Crítico
Junio	8.34%	0	0	45.00%	50.00%	39.96%	44.99%	39.96%	50.00%	0.00%	Crítico
Julio	8.33%	0	0	52.50%	58.33%	46.62%	52.49%	46.62%	58.33%	# VALOR!	# VALOR!
Agosto	8.33%	0	0	60.00%	66.66%	53.28%	59.99%	53.28%	66.66%	# VALOR!	# VALOR!
Septiembre	8.34%	0	0	67.50%	75.00%	59.94%	67.49%	59.94%	75.00%	# VALOR!	# VALOR!
Octubre	8.33%	0	0	75.00%	83.33%	66.66%	74.99%	66.66%	83.33%	# VALOR!	# VALOR!
Noviembre	8.33%	0	0	82.50%	91.66%	73.26%	82.49%	73.26%	91.66%	# VALOR!	# VALOR!
Diciembre	8.34%	0	0	90.00%	100.00%	79.92%	89.99%	79.92%	100.00%	# VALOR!	# VALOR!
Anual	100.00%	0	0	90.00%	100.00%	79.92%	89.99%	79.92%	100.00%	0.00%	Crítico

GRÁFICO



Observaciones

TITULAR DE LA URG

Oscar Cruz Santana
Director General del Sistema Municipal
DIF Cuernavaca

RESPONSABLE INTEGRACIÓN

José María Aguirre Pasillas
Jefe de Departamento de Planeación y
Transparencia
del Sistema Municipal DIF Cuernavaca

Ficha de Indicador del Desempeño



Alineación

Eje: 9.1.- Cuernavaca socialmente inclusiva.	Programa Sectorial: 9.1.2.- Fortalecimiento Integral de las Familias	Estrategia Proteger y procurar la restitución total de los derechos que hayan sido vulnerados de las niñas, niños y adolescentes.	Nivel del Objetivo: Actividad	Clave Indicador: 1.12
--	--	---	---	---------------------------------

Datos de Identificación del Programa Presupuestario

Nombre del Programa Presupuestario: Servicios para fortalecer, fomentar y proteger el sano desarrollo físico, mental y emocional de las familias del municipio de Cuernavaca.	
Dependencia: Sistema Municipal para el Desarrollo Integral de la Familia de Cuernavaca	
Proyecto: DF501 DF502	Nombre del Proyecto: DIF Cuernavaca Participaciones Federales) DIF Cuernavaca (Recurso Fiscal)
Unidad Responsable del Gasto: Dirección General del Sistema Municipal DIF Cuernavaca	

Datos del Indicador

Nombre del Indicador Porcentaje de convenios realizados en colaboración del sector público – privado, para beneficiar con albergue, atención médica de urgencia y alimentaria a la población vulnerable.	Definición Este indicador consiste en el acuerdo de voluntades entre el estado o aquellos entes que no son propiedad del estado, con la finalidad de atender a la población que se encuentra en situación vulnerable, con temas relacionados con el alojamiento, atención médica de urgencia y ayudas alimentarias.
Dimensión Eficacia	Tipo del Indicador Gestión
Sentido del Indicador Ascendente	
Método de cálculo (Convenios realizados / Convenios solicitados) * 100	Unidad de medida Porcentaje
Meta 2023 100.00%	Año línea base 2022
Valor línea base 0.00%	Frecuencia de medición Mensual

Medios de Verificación
Convenios celebrados resguardados en la Oficina de la Secretaría.

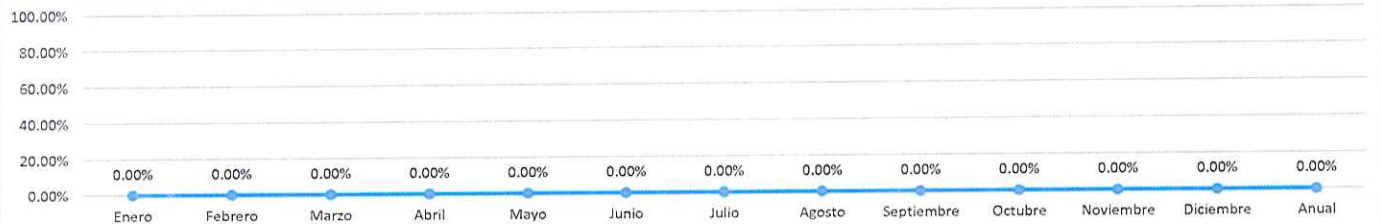
Características del Indicador "CREMAA"

Claridad <i>Preciso e inequívoco; es decir, poder ser entendido por cualquier persona</i>	Relevancia <i>Apropiado y debe de medir aspectos importantes del objetivo</i>	Economía <i>Estar disponible a un costo razonable</i>	Monitoreable <i>Poder ser sometido a una evaluación independiente</i>	Adecuado <i>Ofrecer una base suficiente que permita estimar el desempeño y evaluar los resultados</i>	Aporte Marginal <i>En caso de que exista más de un indicador para medir el desempeño en determinado nivel de objetivo, este debe proveer información adicional a los demás indicadores propuestos</i>
Cumple: <input checked="" type="checkbox"/>	Cumple: <input checked="" type="checkbox"/>	Cumple: <input checked="" type="checkbox"/>	Cumple: <input checked="" type="checkbox"/>	Cumple: <input checked="" type="checkbox"/>	Cumple: <input checked="" type="checkbox"/>

Metas calendarizadas

Seguimiento	Meta Programada	Convenios solicitados	Convenios realizados	Comportamiento Aceptable		Comportamiento en riesgo		Comportamiento Crítico / Fallo en la planeación		Avance del Indicador	Semafización
				Desde	Hasta	Desde	Hasta	Por debajo	Por encima		
Enero	8.33%	0	0	7.50%	8.33%	6.66%	7.49%	6.66%	8.33%	0.00%	Crítico
Febrero	8.33%	0	0	15.00%	16.66%	13.32%	14.99%	13.32%	16.66%	0.00%	Crítico
Marzo	8.34%	0	0	22.50%	25.00%	19.98%	22.49%	19.98%	25.00%	0.00%	Crítico
Abril	8.33%	0	0	30.00%	33.33%	26.64%	29.99%	26.64%	33.33%	0.00%	Crítico
Mayo	8.33%	0	0	37.50%	41.66%	33.30%	37.49%	33.30%	41.66%	0.00%	Crítico
Junio	8.34%	0	0	45.00%	50.00%	39.96%	44.99%	39.96%	50.00%	0.00%	Crítico
Julio	8.33%			52.50%	58.33%	46.62%	52.49%	46.62%	58.33%	#¡VALOR!	#¡VALOR!
Agosto	8.33%			60.00%	66.66%	53.28%	59.99%	53.28%	66.66%	#¡VALOR!	#¡VALOR!
Septiembre	8.34%			67.50%	75.00%	59.94%	67.49%	59.94%	75.00%	#¡VALOR!	#¡VALOR!
Octubre	8.33%			75.00%	83.33%	6.66%	74.99%	6.66%	83.33%	#¡VALOR!	#¡VALOR!
Noviembre	8.33%			82.50%	91.66%	73.26%	82.49%	73.26%	91.66%	#¡VALOR!	#¡VALOR!
Diciembre	8.34%			90.00%	100.00%	79.92%	89.99%	79.92%	100.00%	#¡VALOR!	#¡VALOR!
Anual	100.00%	0	0	90.00%	100.00%	79.92%	89.99%	79.92%	100.00%	0.00%	Crítico

GRÁFICO



Observaciones

TITULAR DE LA URG Oscar Cruz Santana Director General del Sistema Municipal DIF Cuernavaca	RESPONSABLE INTEGRACIÓN José María Aguirre Pasillas Jefe de Departamento de Planeación y Transparencia del Sistema Municipal DIF Cuernavaca
--	--

Ficha de Indicador del Desempeño



Alineación

Eje: 9.1.- Cuernavaca socialmente inclusiva.	Programa Sectorial: 9.1.2.- Fortalecimiento Integral de las Familias	Estrategia Promover el sano crecimiento de la niñez, adolescencia y Familia del Municipio de Cuernavaca, mediante la prevención de riesgos psicosociales.	Nivel del Objetivo: Actividad	Clave Indicador: 1.13
--	--	---	---	---------------------------------

Datos de Identificación del Programa Presupuestario

Nombre del Programa Presupuestario:
Servicios para fortalecer, fomentar y proteger el sano desarrollo físico, mental y emocional de las familias del municipio de Cuernavaca.

Dependencia:
Sistema Municipal para el Desarrollo Integral de la Familia de Cuernavaca

Proyecto: DF501 DF502	Nombre del Proyecto: DIF Cuernavaca Participaciones Federales) DIF Cuernavaca (Recurso Fiscal)	Unidad Responsable del Gasto: Dirección General del Sistema Municipal DIF Cuernavaca
------------------------------------	---	--

Datos del Indicador

Nombre del Indicador Porcentaje de servicios socioeducativos proporcionados a la niñez, adolescencia y la familia.	Definición Se refiere al número de talleres y pláticas impartidas, con la finalidad de brindar herramientas para prevenir riesgos psicosociales.	
Dimensión Eficacia	Tipo del Indicador Gestión	Sentido del Indicador Regular
Método de cálculo (Talleres impartidos/ Talleres programados) * 100		Unidad de medida Porcentaje
Meta 2023 100.00%	Año línea base 2022	Valor línea base 100.00%
		Frecuencia de medición Mensual

Medios de Verificación
Listas de asistencia e informes de talleres impartidos que se encuentran en las oficinas de la Procuraduría Municipal de Protección de Niñas, Niños, Adolescentes y la Familia de Cuernavaca.

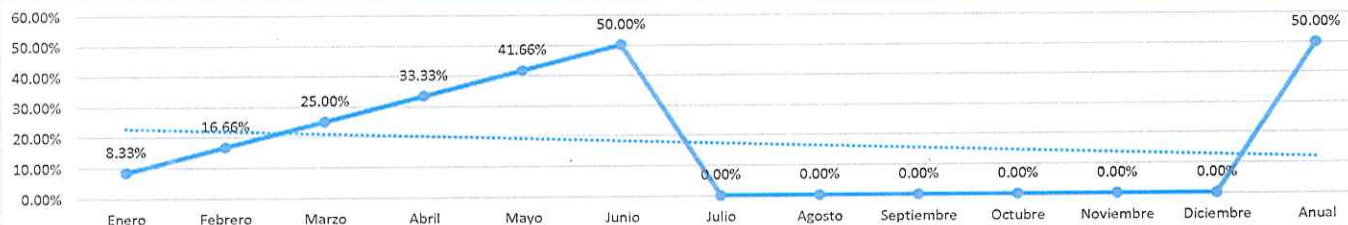
Características del Indicador "CREMAA"

Claridad <i>Preciso e inequívoco; es decir, poder ser entendido por cualquier persona</i>	Relevancia <i>Apropiado y debe de medir aspectos importantes del objetivo</i>	Economía <i>Estar disponible a un costo razonable</i>	Monitoreable <i>Poder ser sometido a una evaluación independiente</i>	Adecuado <i>Ofrecer una base suficiente que permita estimar el desempeño y evaluar los resultados</i>	Aporte Marginal <i>En caso de que exista más de un indicador para medir el desempeño en determinado nivel de objetivo, este debe proveer información adicional a los demás indicadores propuestos</i>
Cumple: <input checked="" type="checkbox"/>	Cumple: <input checked="" type="checkbox"/>	Cumple: <input checked="" type="checkbox"/>	Cumple: <input checked="" type="checkbox"/>	Cumple: <input checked="" type="checkbox"/>	Cumple: <input checked="" type="checkbox"/>

Metas calendarizadas

Seguimiento	Meta Programada	Talleres programados	Talleres impartidos	Comportamiento Aceptable		Comportamiento en riesgo		Comportamiento Crítico / Fallo en la planeación		Avance del Indicador	SemafORIZACIÓN
				Desde	Hasta	Desde	Hasta	Por debajo	Por encima		
Enero	8.33%	29	29	7.50%	8.33%	6.66%	7.49%	6.66%	8.33%	8.33%	Aceptable
Febrero	8.33%	45	45	15.00%	16.66%	13.32%	14.99%	13.32%	16.66%	16.66%	Aceptable
Marzo	8.34%	35	35	22.50%	25.00%	19.98%	22.49%	19.98%	25.00%	25.00%	Aceptable
Abril	8.33%	17	17	30.00%	33.33%	26.64%	29.99%	26.64%	33.33%	33.33%	Aceptable
Mayo	8.33%	41	41	37.50%	41.66%	33.30%	37.49%	33.30%	41.66%	41.66%	Aceptable
Junio	8.34%	35	35	45.00%	50.00%	39.96%	44.99%	39.96%	50.00%	50.00%	Aceptable
Julio	8.33%			52.50%	58.33%	46.62%	52.49%	46.62%	58.33%	#¡VALOR!	#¡VALOR!
Agosto	8.33%			60.00%	66.66%	53.28%	59.99%	53.28%	66.66%	#¡VALOR!	#¡VALOR!
Septiembre	8.34%			67.50%	75.00%	59.94%	67.49%	59.94%	75.00%	#¡VALOR!	#¡VALOR!
Octubre	8.33%			75.00%	83.33%	6.66%	74.99%	6.66%	83.33%	#¡VALOR!	#¡VALOR!
Noviembre	8.33%			82.50%	91.66%	73.26%	82.49%	73.26%	91.66%	#¡VALOR!	#¡VALOR!
Diciembre	8.34%			90.00%	100.00%	79.92%	89.99%	79.92%	100.00%	#¡VALOR!	#¡VALOR!
Anual	100.00%	202	202	90.00%	100.00%	79.92%	89.99%	79.92%	100.00%	50.00%	Aceptable

GRÁFICO



Observaciones

TITULAR DE LA URG Oscar Cruz Santana Director General del Sistema Municipal DIF Cuernavaca	RESPONSABLE INTEGRACIÓN José María Aguirre Pasillas Jefe de Departamento de Planeación y Transparencia del Sistema Municipal DIF Cuernavaca
--	--

Ficha de Indicador del Desempeño



Alineación

Eje: 9.1.- Cuernavaca socialmente inclusiva.	Programa Sectorial: 9.1.2.- Fortalecimiento Integral de las Familias	Estrategia Promover el sano crecimiento de la niñez, adolescencia y Familia del Municipio de Cuernavaca, mediante la prevención de riesgos psicosociales	Nivel del Objetivo: Actividad	Clave Indicador: 1.14
--	--	--	---	---------------------------------

Datos de Identificación del Programa Presupuestario

Nombre del Programa Presupuestario:
Servicios para fortalecer, fomentar y proteger el sano desarrollo físico, mental y emocional de las familias del municipio de Cuernavaca.

Dependencia:
Sistema Municipal para el Desarrollo Integral de la Familia de Cuernavaca

Proyecto: DF501 DF502	Nombre del Proyecto: DIF Cuernavaca Participaciones Federales) DIF Cuernavaca (Recurso Fiscal)	Unidad Responsable del Gasto: Dirección General del Sistema Municipal DIF Cuernavaca
------------------------------------	---	--

Datos del Indicador

Nombre del Indicador Porcentaje de avance en el diseño, desarrollo e implementación de los talleres y capacitaciones para el fomento de habilidades para la vida y buen trato, dirigido a madre, padre, docentes y cuidadores de niñas, niños y adolescentes.	Definición Se refiere al número de personas beneficiadas con la impartición de talleres y pláticas a través del Departamento de Fortalecimiento Familiar.
Dimensión Eficacia	Tipo del Indicador Gestión
Sentido del Indicador Regular	
Método de cálculo (Talleres y capacitaciones impartidos / Talleres y capacitaciones programados) * 100	Unidad de medida Porcentaje
Meta 2023 100.00%	Año línea base 2022
Valor línea base 100.00%	Frecuencia de medición Mensual

Medios de Verificación
Listas de asistencia e informes de talleres impartidos que se encuentran en las oficinas de la Procuraduría Municipal de Protección de Niñas, Niños, Adolescentes y la Familia de Cuernavaca.

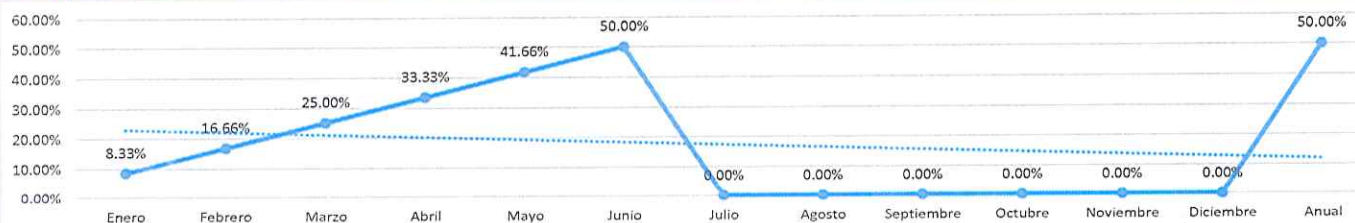
Características del Indicador "CREMAA"

Claridad <i>Preciso e inequívoco; es decir, poder ser entendido por cualquier persona</i>	Relevancia <i>Apropiado y debe de medir aspectos importantes del objetivo</i>	Economía <i>Estar disponible a un costo razonable</i>	Monitoreable <i>Poder ser sometido a una evaluación independiente</i>	Adecuado <i>Ofrecer una base suficiente que permita estimar el desempeño y evaluar los resultados</i>	Aporte Marginal <i>En caso de que exista más de un indicador para medir el desempeño en determinado nivel de objetivo, este debe proveer información adicional a los demás indicadores propuestos</i>
Cumple: <input checked="" type="checkbox"/>	Cumple: <input checked="" type="checkbox"/>	Cumple: <input checked="" type="checkbox"/>	Cumple: <input checked="" type="checkbox"/>	Cumple: <input checked="" type="checkbox"/>	Cumple: <input checked="" type="checkbox"/>

Metas calendarizadas

Seguimiento	Meta Programada	Talleres y capacitaciones programados	Talleres y capacitaciones impartidos	Comportamiento Aceptable		Comportamiento en riesgo		Comportamiento Crítico / Fallo en la planeación		Avance del Indicador	Semafización
				Desde	Hasta	Desde	Hasta	Por debajo	Por encima		
Enero	8.33%	511	511	7.50%	8.33%	6.66%	7.49%	6.66%	8.33%	8.33%	Aceptable
Febrero	8.33%	949	949	15.00%	16.66%	13.32%	14.99%	13.32%	16.66%	16.66%	Aceptable
Marzo	8.34%	734	734	22.50%	25.00%	19.98%	22.49%	19.98%	25.00%	25.00%	Aceptable
Abril	8.33%	271	271	30.00%	33.33%	26.64%	29.99%	26.64%	33.33%	33.33%	Aceptable
Mayo	8.33%	622	622	37.50%	41.66%	33.30%	37.49%	33.30%	41.66%	41.66%	Aceptable
Junio	8.34%	571	571	45.00%	50.00%	39.96%	44.99%	39.96%	50.00%	50.00%	Aceptable
Julio	8.33%			52.50%	58.33%	46.62%	52.49%	46.62%	58.33%	#IVALOR!	#IVALOR!
Agosto	8.33%			60.00%	66.66%	53.28%	59.99%	53.28%	66.66%	#IVALOR!	#IVALOR!
Septiembre	8.34%			67.50%	75.00%	59.94%	67.49%	59.94%	75.00%	#IVALOR!	#IVALOR!
Octubre	8.33%			75.00%	83.33%	6.66%	74.99%	6.66%	83.33%	#IVALOR!	#IVALOR!
Noviembre	8.33%			82.50%	91.66%	73.26%	82.49%	73.26%	91.66%	#IVALOR!	#IVALOR!
Diciembre	8.34%			90.00%	100.00%	79.92%	89.99%	79.92%	100.00%	#IVALOR!	#IVALOR!
Anual	100.00%	3658	3658	90.00%	100.00%	79.92%	89.99%	79.92%	100.00%	50.00%	Aceptable

GRÁFICO



Observaciones

TITULAR DE LA URG Oscar Cruz Santana Director General del Sistema Municipal DIF Cuernavaca	RESPONSABLE INTEGRACIÓN Jose María Aguirre Pasillas Jefe de Departamento de Planeación y Transparencia del Sistema Municipal DIF Cuernavaca
--	--

Ficha de Indicador del Desempeño



Alineación

Eje: 9.1.- Cuernavaca socialmente inclusiva.	Programa Sectorial: 9.1.2.- Fortalecimiento Integral de las Familias	Estrategia Promover el sano crecimiento de la niñez, adolescencia y Familia del Municipio de Cuernavaca, mediante la prevención de riesgos psicosociales	Nivel del Objetivo: Actividad	Clave Indicador: 1.15
--	--	--	---	---------------------------------

Datos de Identificación del Programa Presupuestario

Nombre del Programa Presupuestario:
Servicios para fortalecer, fomentar y proteger el sano desarrollo físico, mental y emocional de las familias del municipio de Cuernavaca.

Dependencia:
Sistema Municipal para el Desarrollo Integral de la Familia de Cuernavaca

Proyecto: DF501 DF502	Nombre del Proyecto: DIF Cuernavaca Participaciones Federales) DIF Cuernavaca (Recurso Fiscal)	Unidad Responsable del Gasto: Dirección General del Sistema Municipal DIF Cuernavaca
------------------------------------	---	--

Datos del Indicador

Nombre del Indicador
Porcentaje de actividades implementadas para la convivencia familiar, cultural y recreativa.

Definición
Se refiere al número de actividades realizadas con la finalidad de fomentar la convivencia familiar a través de actividades culturales y recreativas.

Dimensión Eficacia	Tipo del Indicador Gestión	Sentido del Indicador Ascendente
------------------------------	--------------------------------------	--

Método de cálculo
(Actividades implementadas / Actividades programadas) * 100

Unidad de medida
Porcentaje

Meta 2023 100.00%	Año línea base 2022	Valor línea base 99.99%	Frecuencia de medición Mensual
-----------------------------	-------------------------------	-----------------------------------	--

Medios de Verificación
Listas de asistencia que se encuentran en las oficinas de la Procuraduría Municipal de Protección de Niñas, Niños, Adolescentes y la Familia de Cuernavaca.

Características del Indicador "CREMAA"

Claridad <i>Preciso e inequívoco; es decir, poder ser entendido por cualquier persona</i>	Relevancia <i>Apropiado y debe de medir aspectos importantes del objetivo</i>	Economía <i>Estar disponible a un costo razonable</i>	Monitoreable <i>Poder ser sometido a una evaluación independiente</i>	Adecuado <i>Ofrecer una base suficiente que permita estimar el desempeño en determinado nivel de objetivo, este debe proveer información adicional a los demás indicadores propuestos</i>	Aporte Marginal <i>En caso de que exista más de un indicador para medir el desempeño en determinado nivel de objetivo, este debe proveer información adicional a los demás indicadores propuestos</i>
Cumple: <input checked="" type="checkbox"/>	Cumple: <input checked="" type="checkbox"/>	Cumple: <input checked="" type="checkbox"/>	Cumple: <input checked="" type="checkbox"/>	Cumple: <input checked="" type="checkbox"/>	Cumple: <input checked="" type="checkbox"/>

Metas calendarizadas

Seguimiento	Meta Programada	Actividades programadas	Actividades implementadas	Comportamiento Aceptable		Comportamiento en riesgo		Comportamiento Crítico / Fallo en la planeación		Avance del Indicador	Semafización
				Desde	Hasta	Desde	Hasta	Por debajo	Por encima		
Enero	8.33%	29	29	7.50%	8.33%	6.66%	7.49%	6.66%	8.33%	8.33%	Aceptable
Febrero	8.33%	45	45	15.00%	16.66%	13.32%	14.99%	13.32%	16.66%	16.66%	Aceptable
Marzo	8.34%	35	0	22.50%	25.00%	19.98%	22.49%	19.98%	25.00%	16.66%	Crítico
Abril	8.33%	17	17	30.00%	33.33%	26.64%	29.99%	26.64%	33.33%	24.99%	Crítico
Mayo	8.33%	41	41	37.50%	41.66%	33.30%	37.49%	33.30%	41.66%	33.32%	En riesgo
Junio	8.34%	35	35	45.00%	50.00%	39.96%	44.99%	39.96%	50.00%	41.66%	En riesgo
Julio	8.33%			52.50%	58.33%	46.62%	52.49%	46.62%	58.33%	#¡VALOR!	#¡VALOR!
Agosto	8.33%			60.00%	66.66%	53.28%	59.99%	53.28%	66.66%	#¡VALOR!	#¡VALOR!
Septiembre	8.34%			67.50%	75.00%	59.94%	67.49%	59.94%	75.00%	#¡VALOR!	#¡VALOR!
Octubre	8.33%			75.00%	83.33%	6.66%	74.99%	6.66%	83.33%	#¡VALOR!	#¡VALOR!
Noviembre	8.33%			82.50%	91.66%	73.26%	82.49%	73.26%	91.66%	#¡VALOR!	#¡VALOR!
Diciembre	8.34%			90.00%	100.00%	79.92%	89.99%	79.92%	100.00%	#¡VALOR!	#¡VALOR!
Anual	100.00%	202	167	90.00%	100.00%	79.92%	89.99%	79.92%	100.00%	41.66%	En riesgo

GRÁFICO



Observaciones

TITULAR DE LA URG

Oscar Cruz Santana
Director General del Sistema Municipal
DIF Cuernavaca

RESPONSABLE INTEGRACIÓN

José María Aguirre Pasillas
Jefe de Departamento de Planeación y
Transparencia
del Sistema Municipal DIF Cuernavaca

RESUMEN AVANCE FISICO

Sistema Municipal para el Desarrollo Integral de la Familia de Cuernavaca.

Programa Presupuestario: Servicios básicos de Asistencia Social y de apoyo para el Desarrollo Integral de las Familias y de los Grupos Vulnerables del Municipio de Cuernavaca.

Impacto o Resultado esperado:

No.	Nombre del Indicador	Periodicidad	Semaforización			
FIN						
C						
1	Porcentaje de población que se encuentra en situación de pobreza del municipio de Cuernavaca.	Anual	<table style="width: 100%; border-collapse: collapse;"> <tr style="background-color: #9e9e9e;"><td style="text-align: center; width: 50%;">2do Trimestre</td></tr> <tr><td style="text-align: center;">0.00%</td></tr> <tr style="background-color: #f44336;"><td style="text-align: center;">Crítico</td></tr> </table>	2do Trimestre	0.00%	Crítico
2do Trimestre						
0.00%						
Crítico						
PROPÓSITO						
C						
1	Porcentaje de atención brindada por parte del Sistema Municipal DIF Cuernavaca.	Semestral	<table style="width: 100%; border-collapse: collapse;"> <tr style="background-color: #9e9e9e;"><td style="text-align: center; width: 50%;">2do Trimestre</td></tr> <tr><td style="text-align: center;">#N/D</td></tr> <tr><td style="text-align: center;">#N/D</td></tr> </table>	2do Trimestre	#N/D	#N/D
2do Trimestre						
#N/D						
#N/D						
COMPONENTES						
C						
1	Porcentaje de solicitudes atendidas en la Coordinación de Atención a Grupos Vulnerables del Sistema Municipal DIF Cuernavaca.	Trimestral	<table style="width: 100%; border-collapse: collapse;"> <tr style="background-color: #9e9e9e;"><td style="text-align: center; width: 50%;">2do Trimestre</td></tr> <tr><td style="text-align: center;">50.00%</td></tr> <tr style="background-color: #8bc34a;"><td style="text-align: center;">Aceptable</td></tr> </table>	2do Trimestre	50.00%	Aceptable
2do Trimestre						
50.00%						
Aceptable						
ACTIVIDAD						
A1						
1	Porcentaje de grupos vulnerables informados sobre la prevención de la diabetes, hipertensión y enfermedades de transmisión sexual.	Mensual	<table style="width: 100%; border-collapse: collapse;"> <tr style="background-color: #9e9e9e;"><td style="text-align: center; width: 50%;">2do Trimestre</td></tr> <tr><td style="text-align: center;">50.00%</td></tr> <tr style="background-color: #8bc34a;"><td style="text-align: center;">Aceptable</td></tr> </table>	2do Trimestre	50.00%	Aceptable
2do Trimestre						
50.00%						
Aceptable						
2	Porcentaje de egresados de la licenciatura de nutrición que se requiere y participan en el programa Prevén-DIF.	Mensual	<table style="width: 100%; border-collapse: collapse;"> <tr style="background-color: #9e9e9e;"><td style="text-align: center; width: 50%;">2do Trimestre</td></tr> <tr><td style="text-align: center;">50.00%</td></tr> <tr style="background-color: #8bc34a;"><td style="text-align: center;">Aceptable</td></tr> </table>	2do Trimestre	50.00%	Aceptable
2do Trimestre						
50.00%						
Aceptable						
3	Porcentaje de foros de salud mental realizados sobre las afectaciones que el SARS-COV-2 ha generado.	Mensual	<table style="width: 100%; border-collapse: collapse;"> <tr style="background-color: #9e9e9e;"><td style="text-align: center; width: 50%;">2do Trimestre</td></tr> <tr><td style="text-align: center;">50.00%</td></tr> <tr style="background-color: #8bc34a;"><td style="text-align: center;">Aceptable</td></tr> </table>	2do Trimestre	50.00%	Aceptable
2do Trimestre						
50.00%						
Aceptable						
4	Número de adultos mayores que asisten de lunes a viernes al espacio destinado para convivir con personas de su edad.	Mensual	<table style="width: 100%; border-collapse: collapse;"> <tr style="background-color: #9e9e9e;"><td style="text-align: center; width: 50%;">2do Trimestre</td></tr> <tr><td style="text-align: center;">325</td></tr> <tr style="background-color: #f44336;"><td style="text-align: center;">Fallo en la Planeación</td></tr> </table>	2do Trimestre	325	Fallo en la Planeación
2do Trimestre						
325						
Fallo en la Planeación						
5	Número de valoraciones médicas semanales realizadas	Mensual	<table style="width: 100%; border-collapse: collapse;"> <tr style="background-color: #9e9e9e;"><td style="text-align: center; width: 50%;">2do Trimestre</td></tr> <tr><td style="text-align: center;">278</td></tr> <tr style="background-color: #f44336;"><td style="text-align: center;">Fallo en la Planeación</td></tr> </table>	2do Trimestre	278	Fallo en la Planeación
2do Trimestre						
278						
Fallo en la Planeación						
6	Porcentaje de avance en la implementación del club "Años de oro" en las ayudantías, delegaciones y centros de desarrollo comunitario.	Mensual	<table style="width: 100%; border-collapse: collapse;"> <tr style="background-color: #9e9e9e;"><td style="text-align: center; width: 50%;">2do Trimestre</td></tr> <tr><td style="text-align: center;">50.00%</td></tr> <tr style="background-color: #8bc34a;"><td style="text-align: center;">Aceptable</td></tr> </table>	2do Trimestre	50.00%	Aceptable
2do Trimestre						
50.00%						
Aceptable						
7	Porcentaje de empresas y centros laborales que desean participar en la inclusión de actividades productivas a los adultos mayores.	Mensual	<table style="width: 100%; border-collapse: collapse;"> <tr style="background-color: #9e9e9e;"><td style="text-align: center; width: 50%;">2do Trimestre</td></tr> <tr><td style="text-align: center;">0.00%</td></tr> <tr style="background-color: #f44336;"><td style="text-align: center;">Crítico</td></tr> </table>	2do Trimestre	0.00%	Crítico
2do Trimestre						
0.00%						
Crítico						
8	Porcentaje de población vulnerable que asiste y se capacita en los diferentes cursos o talleres que les permitan el empleo, autoempleo o emprendimiento.	Mensual	<table style="width: 100%; border-collapse: collapse;"> <tr style="background-color: #9e9e9e;"><td style="text-align: center; width: 50%;">2do Trimestre</td></tr> <tr><td style="text-align: center;">8.34%</td></tr> <tr style="background-color: #f44336;"><td style="text-align: center;">Crítico</td></tr> </table>	2do Trimestre	8.34%	Crítico
2do Trimestre						
8.34%						
Crítico						
9	Porcentaje de población que participa en los servicios, programas y actividades que ofrecen las distintas autoridades auxiliares municipales.	Mensual	<table style="width: 100%; border-collapse: collapse;"> <tr style="background-color: #9e9e9e;"><td style="text-align: center; width: 50%;">2do Trimestre</td></tr> <tr><td style="text-align: center;">25.00%</td></tr> <tr style="background-color: #8bc34a;"><td style="text-align: center;">Aceptable</td></tr> </table>	2do Trimestre	25.00%	Aceptable
2do Trimestre						
25.00%						
Aceptable						
COMPONENTES						
C						
2	Porcentaje de personas beneficiadas con las ayudas alimentarias, técnicas y funcionales que otorga el Sistema Municipal	Trimestral	<table style="width: 100%; border-collapse: collapse;"> <tr style="background-color: #9e9e9e;"><td style="text-align: center; width: 50%;">2do Trimestre</td></tr> <tr><td style="text-align: center;">25.00%</td></tr> </table>	2do Trimestre	25.00%	
2do Trimestre						
25.00%						

	DIF Cuernavaca.		Acceptable
ACTIVIDAD			
A 2			
1	Porcentaje de población con discapacidad beneficiada con las ayudas funcionales y técnicas a través del área correspondiente.	Mensual	2do Trimestre 108.31% Fallo en la Planeación
2	Porcentaje de personas beneficiadas en ayudas alimentarias.	Mensual	2do Trimestre 25.00% Acceptable
COMPONENTES			
C			
3	Porcentaje de atención que se brinda en la Coordinación de Atención Comunitaria..	Trimestral	2do Trimestre 50.00% Acceptable
ACTIVIDAD			
A 3			
1	Porcentaje de convenios realizados con especialistas para detección oportuna de enfermedades.	Mensual	2do Trimestre 8.33% Crítico
2	Porcentaje de personas informadas sobre la importancia de llevar a cabo la realización de estudios ginecológicos o urológicos.	Mensual	2do Trimestre 50.00% Acceptable
3	Promedio de satisfacción en la calidad y eficiencia de los servicios de atención comunitaria.	Mensual	2do Trimestre 4.40 Crítico
4	Porcentaje de Jornadas de Salud realizadas de manera semanal para brindar mayor atención a las comunidades.	Mensual	2do Trimestre 50.00% Acceptable
5	Porcentaje de campañas de asistencia social realizadas en las comunidades para acortar la brecha de desigualdad.	Mensual	2do Trimestre 49.99% Fallo en la Planeación
COMPONENTES			
C			
4	Porcentaje de solicitudes atendidas en la Unidad Básica de Rehabilitación y Atención a personas con Discapacidad.	Trimestral	2do Trimestre 49.62% Acceptable
ACTIVIDAD			
A 4			
1	Porcentaje de Consultas médicas de especialidad en rehabilitación, realizadas en la Unidad Básica de Rehabilitación y Atención a personas con Discapacidad.	Mensual	2do Trimestre 45.65% Acceptable
2	Porcentaje de consultas programadas y realizadas de fisioterapia a grupos vulnerables identificados.	Mensual	2do Trimestre 50.00% Acceptable
COMPONENTES			
C			
5	Porcentaje de campañas de difusión y promoción de servicios, trámites, promociones y programas del Sistema Municipal DIF Cuernavaca	Trimestral	2do Trimestre 25.00% Crítico
ACTIVIDAD			
A 5			
1	Porcentaje de campañas de difusión realizadas referente a los servicios médicos que otorgan el Sistema Municipal DIF Cuernavaca.	Mensual	2do Trimestre 50.00% Acceptable
COMPONENTES			

C			
6	Porcentaje de avance en la construcción y actualización de la red de trabajo para dar cumplimiento a los objetivos del Sistema Municipal DIF Cuernavaca.	Trimestral	2do Trimestre
			49.11%
			Aceptable

ACTIVIDAD

A 6			
1	Porcentaje de convenios y contratos celebrados de colaboración con la intervención del sector público y privado	Mensual	2do Trimestre
			47.92%
			Aceptable

COMPONENTES

C			
7	Promedio de los resultados obtenidos de las evaluaciones de calidad y servicios a la población que acude al Sistema Municipal DIF Cuernavaca.	Trimestral	2do Trimestre
			8.50%
			Aceptable

ACTIVIDAD


A 7			
1	Promedio de satisfacción de los servicios que otorga el Sistema Municipal DIF Cuernavaca.	Mensual	2do Trimestre
			0.80
			Crítico


COMPONENTES

C			
8	Porcentaje de personal capacitado en cursos, talleres, pláticas, foros, entre otros.	Trimestral	2do Trimestre
			50.00%
			Aceptable

ACTIVIDAD

A 8			
1	Porcentaje del personal capacitado del Sistema Municipal DIF para colaborar y fortalecer las actividades de la Dirección de Promoción de la salud del municipio de Cuernavaca.	Mensual	2do Trimestre
			50.00%
			Aceptable
2	Porcentaje del personal del Sistema Municipal DIF Cuernavaca que se encuentra capacitado sobre los Derechos Humanos de todas las personas.	Mensual	2do Trimestre
			50.00%
			Aceptable
3	Porcentaje del personal de salud del Sistema Municipal DIF Cuernavaca capacitado.	Mensual	2do Trimestre
			50.00%
			Aceptable


 Oscar Cruz Santana
 Director General del Sistema
 Municipal DIF Cuernavaca


 José María Aguirre Pasillas
 Jefe de Departamento de Planeación y
 Transparencia del Sistema Municipal DIF
 Cuernavaca

Ficha de Indicador del Desempeño



Alineación

Eje: 9.1.- Cuernavaca socialmente inclusiva.	Programa Sectorial: 9.1.1.- Atención a Grupos en situación de Vulnerabilidad.	Estrategia Llevar a las personas en situación de vulnerabilidad a una integración, convivencia y participación en igualdad de oportunidades con el resto de la población	Nivel del Objetivo: Fin	Clave Indicador:
--	---	--	-----------------------------------	-------------------------

Datos de Identificación del Programa Presupuestario

Nombre del Programa Presupuestario: Servicios básicos de Asistencia Social y de apoyo para el Desarrollo Integral de las Familias y de los Grupos Vulnerables del Municipio de Cuernavaca.		
Dependencia: Sistema Municipal para el Desarrollo Integral de la Familia de Cuernavaca.		
Proyecto: DF502	Nombre del Proyecto: DIF Cuernavaca (Recurso Fiscal)	Unidad Responsable del Gasto: Dirección General del Sistema Municipal DIF Cuernavaca.

Datos del Indicador

Nombre del Indicador Porcentaje de población que se encuentra en situación de pobreza del municipio de Cuernavaca.	Definición Comprende del porcentaje de pobreza en que se encuentra la población de municipio de Cuernavaca, publicado por la Comisión Estatal de Evaluación del Desarrollo Social, considerando a las personas que tienen al menos una carencia social (en los seis indicadores de rezago educativo, acceso a servicios de salud, acceso a la seguridad social, calidad y espacios de la vivienda, servicios básicos en la vivienda y acceso a la alimentación) y su ingreso es insuficiente para adquirir los bienes y servicios que requiere para satisfacer sus necesidades alimentarias y no alimentarias.	
Dimensión Eficacia	Tipo del Indicador Estratégico	Sentido del Indicador Descendente
Método de cálculo Porcentaje de población en situación de pobreza del Municipio de Cuernavaca publicado por la COEVAL Morelos.		Unidad de medida Porcentaje
Meta 2023 31.80%	Año línea base 2022	Valor línea base 50.00%
		Frecuencia de medición Anual

Medios de Verificación
Porcentaje de situación de pobreza publicado por la Comisión Estatal de Evaluación del Desarrollo Social (COEVAL Morelos). Encontrado en la página web <https://coeval.morelos.gob.mx/>

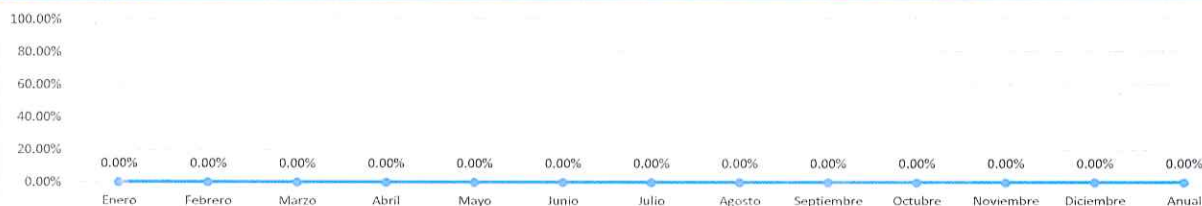
Características del Indicador "CREMAA"

Claridad <i>Preciso e inequívoco; es decir, poder ser entendido por cualquier persona</i>	Relevancia <i>Apropiado y debe de medir aspectos importantes del objetivo</i>	Economía <i>Estor disponible a un costo razonable</i>	Monitoreable <i>Poder ser sometido a una evaluación independiente</i>	Adecuado <i>Ofrecer una base suficiente que permita estimar el desempeño y evaluar los resultados</i>	Aporte Marginal <i>En caso de que exista más de un indicador para medir el desempeño en determinado nivel de objetivo, este debe proveer información adicional a los demás indicadores propuestos</i>
Cumple: <input checked="" type="checkbox"/>	Cumple: <input checked="" type="checkbox"/>	Cumple: <input checked="" type="checkbox"/>	Cumple: <input checked="" type="checkbox"/>	Cumple: <input checked="" type="checkbox"/>	Cumple: <input checked="" type="checkbox"/>

Metas calendarizadas

Seguimiento	Meta Programada	Población en situación de pobreza del Municipio de Cuernavaca	Comportamiento Aceptable		Comportamiento en riesgo		Comportamiento Crítico / Fallo en la planeación		Avance del Indicador	Semafización
			Desde	Hasta	Desde	Hasta	Por debajo	Por encima		
Enero										
Febrero										
Marzo										
Abril										
Mayo										
Junio										
Julio										
Agosto										
Septiembre										
Octubre										
Noviembre										
Diciembre	31.80%		20.00%	31.80%	10.00%	19.99%	10.00%	31.80%	0.00%	Crítico
Anual	31.80%	0.00%	20.00%	31.80%	10.00%	19.99%	10.00%	31.80%	0.00%	Crítico

GRÁFICO



Observaciones

TITULAR DE LA URG OSCAR CRUZ SANTANA Director General del Sistema Municipal DIF Cuernavaca	RESPONSABLE INTEGRACIÓN José María Aguirre Pasillas Jefe de Departamento de Planeación y Transparencia del Sistema Municipal DIF Cuernavaca
--	---

Ficha de Indicador del Desempeño



Alineación

Eje: 9.1.- Cuernavaca socialmente inclusiva.	Programa Sectorial: 9.1.1.- Atención a Grupos en situación de Vulnerabilidad.	Estrategia Llevar a las personas en situación de vulnerabilidad a una integración, convivencia y participación en igualdad de oportunidades con el resto de la población	Nivel del Objetivo: Propósito	Clave Indicador:
--	---	--	---	-------------------------

Datos de Identificación del Programa Presupuestario

Nombre del Programa Presupuestario: Servicios básicos de Asistencia Social y de apoyo para el Desarrollo Integral de las Familias y de los Grupos Vulnerables del Municipio de Cuernavaca.	
Dependencia: Sistema Municipal para el Desarrollo Integral de la Familia de Cuernavaca.	
Proyecto: DFS02	Nombre del Proyecto: DIF Cuernavaca (Recurso Fiscal)
Unidad Responsable del Gasto: Dirección General del Sistema Municipal DIF Cuernavaca.	

Datos del Indicador

Nombre del Indicador Porcentaje de atención brindada por parte del Sistema Municipal DIF Cuernavaca.	Definición En lo que comprende a este indicador, mide el porcentaje de atención que se ofrece a través de los servicios básicos de salud y prevención, mediante acciones de asistencia social e inclusión dirigidas a la ciudadanía del municipio de Cuernavaca, priorizando a los grupos que se encuentran en situación vulnerable, garantizando a la población una atención integral de cada uno de los servicios.
--	--

Dimensión Eficacia	Tipo del Indicador Estratégico	Sentido del Indicador Ascendente
------------------------------	--	--

Método de cálculo (Atención brindada / Atención programada) * 100	Unidad de medida Porcentaje
---	---------------------------------------

Meta 2023 100.00%	Año línea base 2022	Valor línea base 99.47%	Frecuencia de medición Semestral
-----------------------------	-------------------------------	-----------------------------------	--

Medios de Verificación Informes y reportes de la atención proporcionada que se encuentra en cada una de las Unidades Responsables del Gasto del Sistema Municipal DIF Cuernavaca.

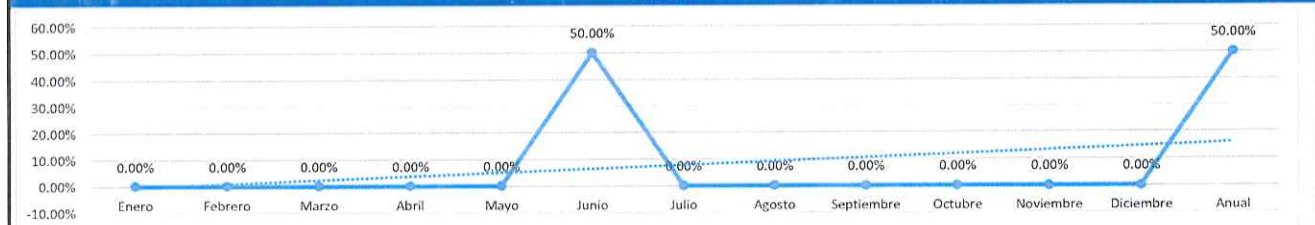
Características del Indicador "CREMAA"

Claridad <i>Preciso e inequívoco; es decir, poder ser entendido por cualquier persona</i>	Relevancia <i>Apropiado y debe de medir aspectos importantes del objetivo</i>	Economía <i>Estar disponible a un costo razonable</i>	Monitoreable <i>Poder ser sometido a una evaluación independiente</i>	Adecuado <i>Ofrecer una base suficiente que permita estimar el desempeño y evaluar los resultados</i>	Aporte Marginal <i>En caso de que exista más de un indicador para medir el desempeño en determinado nivel de objetivo, este debe proveer información adicional a los demás indicadores propuestos</i>
Cumple: <input checked="" type="checkbox"/>	Cumple: <input checked="" type="checkbox"/>	Cumple: <input checked="" type="checkbox"/>	Cumple: <input checked="" type="checkbox"/>	Cumple: <input checked="" type="checkbox"/>	Cumple: <input checked="" type="checkbox"/>

Metas calendarizadas

Seguimiento	Meta Programada	Atención programada	Atención brindada	Comportamiento Aceptable		Comportamiento en riesgo		Comportamiento Crítico / Fallo en la planeación		Avance del Indicador	Semafización
				Desde	Hasta	Desde	Hasta	Por debajo	Por encima		
Enero											
Febrero											
Marzo											
Abril											
Mayo											
Junio	50.00%	16100	16100	40.00%	50.00%	30.00%	39.99%	30.00%	50.00%	50.00%	Aceptable
Julio											
Agosto											
Septiembre											
Octubre											
Noviembre											
Diciembre	50.00%			80.00%	100.00%	60.00%	79.99%	60.00%	100.00%	#IVALOR!	#IVALOR!
Anual	100.00%	16100	16100	80.00%	100.00%	60.00%	79.99%	60.00%	100.00%	50.00%	Aceptable

GRÁFICO



Observaciones

TITULAR DE LA URS Oscar Cruz Santana Director General del Sistema Municipal DIF Cuernavaca	RESPONSABLE INTEGRACIÓN José María Aguirre Pasillas Jefe de Departamento de Planeación y Transparencia del Sistema Municipal DIF
---	---

Ficha de Indicador del Desempeño



Alineación

Eje: 9.1.- Cuernavaca socialmente inclusiva.	Programa Sectorial: 9.1.1.- Atención a Grupos en situación de Vulnerabilidad.	Estrategia Fortalecer y acercar los servicios médicos y de asistencia social, para reducir las desigualdades mejorando el desarrollo de la persona	Nivel del Objetivo: Componente	Clave Indicador: 1
--	---	--	--	------------------------------

Datos de Identificación del Programa Presupuestario

Nombre del Programa Presupuestario: Servicios básicos de Asistencia Social y de apoyo para el Desarrollo Integral de las Familias y de los Grupos Vulnerables del Municipio de Cuernavaca.	
Dependencia: Sistema Municipal para el Desarrollo Integral de la Familia de Cuernavaca.	
Proyecto: DF502	Nombre del Proyecto: DIF Cuernavaca (Recurso Fiscal)
Unidad Responsable del Gasto: Dirección General del Sistema Municipal DIF Cuernavaca.	

Datos del Indicador

Nombre del Indicador Porcentaje de solicitudes atendidas en la Coordinación de Atención a Grupos Vulnerables del Sistema Municipal DIF Cuernavaca.	Definición En lo que se refiere a este indicador consisten en la atención brindada a las personas que se encuentran en situación vulnerable que acuden a los diferentes servicios, programas y actividades que se imparten a través de la Coordinación de Atención a Grupos Vulnerables, asimismo, en la atención proporcionada a los Adultos Mayores que acuden a Casa de Día para el Adulto Mayor y al Club "años de oro".
Dimensión Eficacia	Tipo del Indicador Gestión
Sentido del Indicador Regular	
Método de cálculo (Solicitudes realizadas / Solicitudes recibidas) * 100	
Unidad de medida Porcentaje	
Meta 2023 100.00%	Año línea base 2022
Valor línea base 100.00%	Frecuencia de medición Trimestral

Medios de Verificación
Informes por área que se encuentran en la Coordinación de Atención a Grupos Vulnerables.

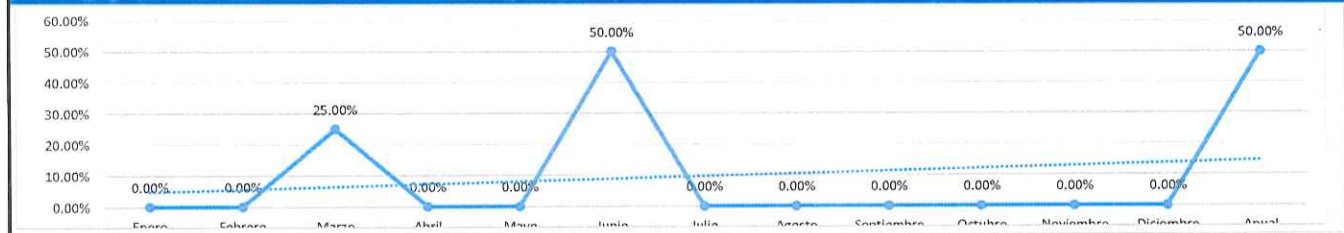
Características del Indicador "CREMAA"

Claridad <i>Preciso e inequívoco; es decir, poder ser entendido por cualquier persona</i>	Relevancia <i>Apropiado y debe de medir aspectos importantes del objetivo</i>	Economía <i>Estar disponible a un costo razonable</i>	Monitoreable <i>Poder ser sometido a una evaluación independiente</i>	Adecuado <i>Ofrecer una base suficiente que permita estimar el desempeño y evaluar los resultados</i>	Aporte Marginal <i>En caso de que exista más de un indicador para medir el desempeño en determinado nivel de objetivo, este debe proveer información adicional a los demás indicadores propuestos</i>
Cumple: <input checked="" type="checkbox"/>	Cumple: <input checked="" type="checkbox"/>	Cumple: <input checked="" type="checkbox"/>	Cumple: <input checked="" type="checkbox"/>	Cumple: <input checked="" type="checkbox"/>	Cumple: <input checked="" type="checkbox"/>

Metas calendarizadas

Seguimiento	Meta Programada	Solicitudes recibidas	Solicitudes realizadas	Comportamiento Aceptable		Comportamiento en riesgo		Comportamiento Crítico / Fallo en la planeación		Avance del Indicador	Semafización
				Desde	Hasta	Desde	Hasta	Por debajo	Por encima		
Enero											
Febrero											
Marzo	25.00%	4449	4449	20.00%	25.00%	15.00%	19.99%	15.00%	25.00%	25.00%	Aceptable
Abril											
Mayo											
Junio	25.00%	5273	5273	40.00%	50.00%	30.00%	39.99%	30.00%	50.00%	50.00%	Aceptable
Julio											
Agosto											
Septiembre	25.00%			60.00%	75.00%	45.00%	59.99%	45.00%	75.00%	#!VALOR!	#!VALOR!
Octubre											
Noviembre											
Diciembre	25.00%			80.00%	100.00%	60.00%	79.99%	60.00%	100.00%	#!VALOR!	#!VALOR!
Anual	100.00%	9722	9722	80.00%	100.00%	60.00%	79.99%	60.00%	100.00%	50.00%	Aceptable

GRÁFICO



Observaciones

TITULAR DE LA URG Rosa Vera Monje Collado Coordinadora de Atención Comunitaria y Grupos Vulnerables del Sistema Municipal DIF Cuernavaca	RESPONSABLE INTEGRACIÓN José María Aguirre Pasillas Jefe de Departamento de Planeación y Transparencia del Sistema Municipal DIF
--	--

Ficha de Indicador del Desempeño



Alineación

Eje: 9.1.- Cuernavaca socialmente inclusiva.	Programa Sectorial: 9.1.1.- Atención a Grupos en situación de Vulnerabilidad.	Estrategia Fortalecer y acercar los servicios médicos y de asistencia social, para reducir las desigualdades mejorando el desarrollo de la persona	Nivel del Objetivo: Actividad	Clave Indicador: 1.1
--	---	--	---	--------------------------------

Datos de Identificación del Programa Presupuestario

Nombre del Programa Presupuestario:
Servicios básicos de Asistencia Social y de apoyo para el Desarrollo Integral de las Familias y de los Grupos Vulnerables del Municipio de Cuernavaca.

Dependencia:
Sistema Municipal para el Desarrollo Integral de la Familia de Cuernavaca.

Proyecto: DFS02	Nombre del Proyecto: DIF Cuernavaca (Recurso Fiscal)	Unidad Responsable del Gasto: Dirección General del Sistema Municipal DIF Cuernavaca.
---------------------------	--	---

Datos del Indicador

Nombre del Indicador Porcentaje de grupos vulnerables informados sobre la prevención de la diabetes, hipertensión y enfermedades de transmisión sexual.	Definición En lo que se refiere a este indicador consiste en la asesoría brindada a las personas en situación de vulnerabilidad respecto a las enfermedades con mayor índice de mortalidad en Morelos, como son diabetes, hipertensión y VIH por medio de pláticas presenciales, conferencias en línea o material de apoyo requerido por el programa.
---	---

Dimensión Eficacia	Tipo del Indicador Gestión	Sentido del Indicador Regular
------------------------------	--------------------------------------	---

Método de calculo (Grupos vulnerables informados / Grupos vulnerables registrados) * 100	Unidad de medida Porcentaje
--	---------------------------------------

Meta 2023 100.00%	Año línea base 2022	Valor línea base 100.00%	Frecuencia de medición Mensual
-----------------------------	-------------------------------	------------------------------------	--

Medios de Verificación
Registro de asistencia a la plática presencial o virtual, que se encuentra en la oficina de la Coordinación de Atención a Grupos Vulnerables.

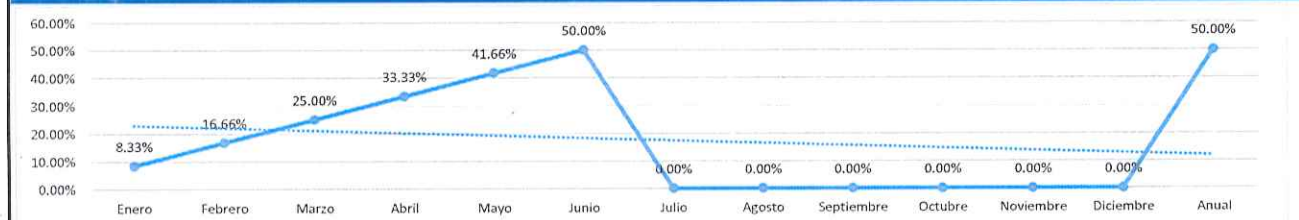
Características del Indicador "CREMAA"

Claridad <i>Preciso e inequívoco; es decir, poder ser entendido por cualquier persona</i>	Relevancia <i>Apropiado y debe de medir aspectos importantes del objetivo</i>	Economía <i>Estar disponible a un costo razonable</i>	Monitoreable <i>Poder ser sometido a una evaluación independiente</i>	Adecuado <i>Ofrecer una base suficiente que permita estimar el desempeño y evaluar los resultados</i>	Aporte Marginal <i>En caso de que exista más de un indicador para medir el desempeño en determinado nivel de objetivo, este debe proveer información adicional a los demás indicadores propuestos</i>
Cumple: <input checked="" type="checkbox"/>	Cumple: <input checked="" type="checkbox"/>	Cumple: <input checked="" type="checkbox"/>	Cumple: <input checked="" type="checkbox"/>	Cumple: <input checked="" type="checkbox"/>	Cumple: <input checked="" type="checkbox"/>

Metas calendarizadas

Seguimiento	Meta Programada	Grupos vulnerables registrados	Grupos vulnerables informados	Comportamiento Aceptable		Comportamiento en riesgo		Comportamiento Crítico / Fallo en la planeación		Avance del Indicador	Semafización
				Desde	Hasta	Desde	Hasta	Por debajo	Por encima		
Enero	8.33%	34	34	7.50%	8.33%	6.66%	7.49%	6.66%	8.33%	8.33%	Aceptable
Febrero	8.33%	48	48	15.00%	16.66%	13.33%	14.99%	13.33%	16.66%	16.66%	Aceptable
Marzo	8.34%	50	50	22.50%	25.00%	20.00%	22.49%	20.00%	25.00%	25.00%	Aceptable
Abril	8.33%	25	25	30.00%	33.33%	26.66%	29.99%	26.66%	33.33%	33.33%	Aceptable
Mayo	8.33%	47	47	37.50%	41.66%	33.33%	37.49%	33.33%	41.66%	41.66%	Aceptable
Junio	8.34%	23	23	45.00%	50.00%	40.00%	44.99%	40.00%	50.00%	50.00%	Aceptable
Julio	8.33%			52.50%	58.33%	46.66%	52.49%	46.66%	58.33%	# VALOR!	# VALOR!
Agosto	8.33%			60.00%	66.66%	53.33%	59.99%	53.33%	66.66%	# VALOR!	# VALOR!
Septiembre	8.34%			67.50%	75.00%	60.00%	67.49%	60.00%	75.00%	# VALOR!	# VALOR!
Octubre	8.33%			75.00%	83.33%	66.66%	74.99%	66.66%	83.33%	# VALOR!	# VALOR!
Noviembre	8.33%			82.50%	91.66%	73.33%	82.49%	73.33%	91.66%	# VALOR!	# VALOR!
Diciembre	8.34%			90.00%	100.00%	80.00%	89.99%	80.00%	100.00%	# VALOR!	# VALOR!
Anual	100.00%	227	227	90.00%	100.00%	80.00%	89.99%	80.00%	100.00%	50.00%	Aceptable

GRÁFICO



Observaciones

TITULAR DE LA URG

Rosa Vera Monte Collado
Coordinadora de Atención Comunitaria y Grupos Vulnerables del Sistema Municipal DIF Cuernavaca

RESPONSABLE INTEGRACIÓN

José María Aguirre Pasillas
Jefe de Departamento de Planeación y Transparencia del Sistema Municipal DIF

Ficha de Indicador del Desempeño



Alineación

Eje: 9.1.- Cuernavaca socialmente inclusiva.	Programa Sectorial: 9.1.1.- Atención a Grupos en situación de Vulnerabilidad.	Estrategia Fortalecer y acercar los servicios médicos y de asistencia social, para reducir las desigualdades mejorando el desarrollo de la persona	Nivel del Objetivo: Actividad	Clave Indicador: 1.2
--	---	--	---	--------------------------------

Datos de Identificación del Programa Presupuestario

Nombre del Programa Presupuestario: Servicios básicos de Asistencia Social y de apoyo para el Desarrollo Integral de las Familias y de los Grupos Vulnerables del Municipio de Cuernavaca.	
Dependencia: Sistema Municipal para el Desarrollo Integral de la Familia de Cuernavaca.	
Proyecto: DF502	Nombre del Proyecto: DIF Cuernavaca (Recurso Fiscal)
Unidad Responsable del Gasto: Dirección General del Sistema Municipal DIF Cuernavaca.	

Datos del Indicador

Nombre del Indicador Porcentaje de egresados de la licenciatura de nutrición que se requiere y participan en el programa Preven-DIF.	Definición En lo que se refiere a este indicador corresponde al porcentaje de pasantes de la Licenciatura en Nutrición que realizan su servicio social y/o prácticas en la aplicación del Programa Preven – DIF o también denominado Jornadas de Nutrición en donde les brindan asesorías alimentarias, toma de peso, talla y concientización de buenos hábitos alimentarios.
Dimensión Eficacia	Tipo del Indicador Gestión
Sentido del Indicador Ascendente	
Método de cálculo (Egresados participantes / Egresados requeridos) * 100	
Unidad de medida Porcentaje	
Meta 2023 100.00%	Año línea base 2022
Valor línea base 93.94%	Frecuencia de medición Mensual

Medios de Verificación
Informes de planeación del programa y cédulas profesionales, que se encuentran en la Coordinación de Atención a Grupos Vulnerables.

Características del Indicador "CREMAA"

Claridad <i>Preciso e inequívoco; es decir, poder ser entendido por cualquier persona</i>	Relevancia <i>Apropiado y debe de medir aspectos importantes del objetivo</i>	Economía <i>Estar disponible a un costo razonable</i>	Monitoreable <i>Poder ser sometido a una evaluación independiente</i>	Adecuado <i>Ofrecer una base suficiente que permita estimar el desempeño y evaluar los resultados</i>	Aporte Marginal <i>En caso de que exista más de un indicador para medir el desempeño en determinado nivel de objetivo, este debe proveer información adicional a los demás indicadores propuestos</i>
Cumple: <input checked="" type="checkbox"/>	Cumple: <input checked="" type="checkbox"/>	Cumple: <input checked="" type="checkbox"/>	Cumple: <input checked="" type="checkbox"/>	Cumple: <input checked="" type="checkbox"/>	Cumple: <input checked="" type="checkbox"/>

Metas calendarizadas

Seguimiento	Meta Programada	Egresados requeridos	Egresados participantes	Comportamiento Aceptable		Comportamiento en riesgo		Comportamiento Crítico / Fallo en la planeación		Avance del Indicador	Semafización
				Desde	Hasta	Desde	Hasta	Por debajo	Por encima		
Enero	8.33%	3	3	7.50%	8.33%	6.66%	7.49%	6.66%	8.33%	8.33%	Aceptable
Febrero	8.33%	3	3	15.00%	16.66%	13.33%	14.99%	13.33%	16.66%	16.66%	Aceptable
Marzo	8.34%	3	3	22.50%	25.00%	20.00%	22.49%	20.00%	25.00%	25.00%	Aceptable
Abril	8.33%	3	3	30.00%	33.33%	26.66%	29.99%	26.66%	33.33%	33.33%	Aceptable
Mayo	8.33%	3	3	37.50%	41.66%	33.33%	37.49%	33.33%	41.66%	41.66%	Aceptable
Junio	8.34%	4	4	45.00%	50.00%	40.00%	44.99%	40.00%	50.00%	50.00%	Aceptable
Julio	8.33%			52.50%	58.33%	46.66%	52.49%	46.66%	58.33%	#IVALOR!	#IVALOR!
Agosto	8.33%			60.00%	66.66%	53.33%	59.99%	53.33%	66.66%	#IVALOR!	#IVALOR!
Septiembre	8.34%			67.50%	75.00%	60.00%	67.49%	60.00%	75.00%	#IVALOR!	#IVALOR!
Octubre	8.33%			75.00%	83.33%	66.66%	74.99%	66.66%	83.33%	#IVALOR!	#IVALOR!
Noviembre	8.33%			82.50%	91.66%	73.33%	82.49%	73.33%	91.66%	#IVALOR!	#IVALOR!
Diciembre	8.34%			90.00%	100.00%	80.00%	89.99%	80.00%	100.00%	#IVALOR!	#IVALOR!
Anual	100.00%	19	19	90.00%	100.00%	80.00%	89.99%	80.00%	100.00%	50.00%	Aceptable

GRÁFICO



Observaciones

TITULAR DE LA UNIDAD Rosa Vera Monje Collado Coordinadora de Atención Comunitaria y Grupos Vulnerables del Sistema Municipal DIF Cuernavaca	RESPONSABLE INTEGRACIÓN José María Aguirre Pasillas Jefe de Departamento de Planeación y Transparencia del Sistema Municipal DIF
--	---

Ficha de Indicador del Desempeño



Alineación

Eje: 9.1.- Cuernavaca socialmente inclusiva.	Programa Sectorial: 9.1.1.- Atención a Grupos en situación de Vulnerabilidad.	Estrategia Fortalecer y acercar los servicios médicos y de asistencia social, para reducir las desigualdades mejorando el desarrollo de la persona	Nivel del Objetivo: Actividad	Clave Indicador: 1.3
--	---	--	---	--------------------------------

Datos de Identificación del Programa Presupuestario

Nombre del Programa Presupuestario:
Servicios básicos de Asistencia Social y de apoyo para el Desarrollo Integral de las Familias y de los Grupos Vulnerables del Municipio de Cuernavaca.

Dependencia:
Sistema Municipal para el Desarrollo Integral de la Familia de Cuernavaca.

Proyecto: DF502	Nombre del Proyecto: DIF Cuernavaca (Recurso Fiscal)	Unidad Responsable del Gasto: Dirección General del Sistema Municipal DIF Cuernavaca.
---------------------------	--	---

Datos del Indicador

Nombre del Indicador Porcentaje de foros de salud mental realizados sobre las afectaciones que el SARS-COV-2 ha generado.	Definición Corresponde al porcentaje de foros de salud mental llevados a cabo en el Sistema Municipal DIF Cuernavaca, con el propósito de sensibilizar e informar a la población del municipio de Cuernavaca, sobre las afectaciones que la pandemia SARS COV-2 ha generado.
---	--

Dimensión Eficacia	Tipo del Indicador Gestión	Sentido del Indicador Ascendente
------------------------------	--------------------------------------	--

Método de cálculo (Foros de salud mental realizados / Foros de salud mental programados) * 100	Unidad de medida Porcentaje
--	---------------------------------------

Meta 2023 100.00%	Año línea base 2022	Valor línea base 94.83%	Frecuencia de medición Mensual
-----------------------------	-------------------------------	-----------------------------------	--

Medios de Verificación
Registro de asistencia de cada foro o platica que se encuentra en la oficina de la Coordinación de Atención a Grupos Vulnerables.

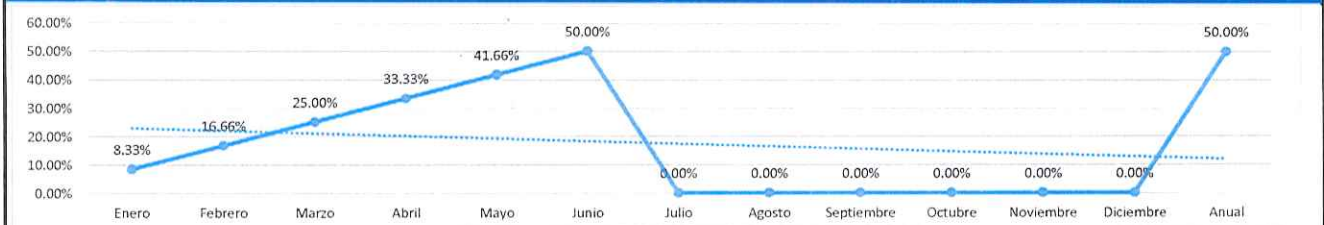
Características del Indicador "CREMAA"

Claridad <i>Preciso e inequívoco; es decir, poder ser entendido por cualquier persona</i>	Relevancia <i>Apropiado y debe de medir aspectos importantes del objetivo</i>	Economía <i>Estar disponible a un costo razonable</i>	Monitoreable <i>Poder ser sometido a una evaluación independiente</i>	Adecuado <i>Ofrecer una base suficiente que permita estimar el desempeño y evaluar los resultados</i>	Aporte Marginal <i>En caso de que exista más de un indicador para medir el desempeño en determinado nivel de objetivo, este debe proveer información adicional a los demás indicadores propuestos</i>
Cumple: <input checked="" type="checkbox"/>	Cumple: <input checked="" type="checkbox"/>	Cumple: <input checked="" type="checkbox"/>	Cumple: <input checked="" type="checkbox"/>	Cumple: <input checked="" type="checkbox"/>	Cumple: <input checked="" type="checkbox"/>

Metas calendarizadas

Seguimiento	Meta Programada	Foros de salud mental programados	Foros de salud mental realizados	Comportamiento Aceptable		Comportamiento en riesgo		Comportamiento Crítico / Fallo en la planeación		Avance del Indicador	Semaforización
				Desde	Hasta	Desde	Hasta	Por debajo	Por encima		
Enero	8.33%	406	406	7.50%	8.33%	6.66%	7.49%	6.66%	8.33%	8.33%	Acceptable
Febrero	8.33%	795	795	15.00%	16.66%	13.33%	14.99%	13.33%	16.66%	16.66%	Acceptable
Marzo	8.34%	720	720	22.50%	25.00%	20.00%	22.49%	20.00%	25.00%	25.00%	Acceptable
Abril	8.33%	354	354	30.00%	33.33%	26.66%	29.99%	26.66%	33.33%	33.33%	Acceptable
Mayo	8.33%	469	469	37.50%	41.66%	33.33%	37.49%	33.33%	41.66%	41.66%	Acceptable
Junio	8.34%	505	505	45.00%	50.00%	40.00%	44.99%	40.00%	50.00%	50.00%	Acceptable
Julio	8.33%			52.50%	58.33%	46.66%	52.49%	46.66%	58.33%	#¡VALOR!	#¡VALOR!
Agosto	8.33%			60.00%	66.66%	53.33%	59.99%	53.33%	66.66%	#¡VALOR!	#¡VALOR!
Septiembre	8.34%			67.50%	75.00%	60.00%	67.49%	60.00%	75.00%	#¡VALOR!	#¡VALOR!
Octubre	8.33%			75.00%	83.33%	66.66%	74.99%	66.66%	83.33%	#¡VALOR!	#¡VALOR!
Noviembre	8.33%			82.50%	91.66%	73.33%	82.49%	73.33%	91.66%	#¡VALOR!	#¡VALOR!
Diciembre	8.34%			90.00%	100.00%	80.00%	89.99%	80.00%	100.00%	#¡VALOR!	#¡VALOR!
Anual	100.00%	3249	3249	90.00%	100.00%	80.00%	89.99%	80.00%	100.00%	50.00%	Acceptable

GRÁFICO



Observaciones

<p>TITULAR DE LA URG</p>  <p>Rosa Vera Monja Collado Coordinadora de Atención Comunitaria y Grupos Vulnerables del Sistema Municipal DIF Cuernavaca</p>	<p>RESPONSABLE INTEGRACIÓN</p>  <p>José María Aguirre Pasillas Jefe de Departamento de Planeación y Transparencia del Sistema Municipal DIF</p>
--	--

Ficha de Indicador del Desempeño



Alineación

Eje: 9.1.- Cuernavaca socialmente inclusiva.	Programa Sectorial: 9.1.1.- Atención a Grupos en situación de Vulnerabilidad.	Estrategia Fortalecer y acercar los servicios médicos y de asistencia social, para reducir las desigualdades mejorando el desarrollo de la persona	Nivel del Objetivo: Actividad	Clave Indicador: 1.4
--	---	--	---	--------------------------------

Datos de Identificación del Programa Presupuestario

Nombre del Programa Presupuestario: Servicios básicos de Asistencia Social y de apoyo para el Desarrollo Integral de las Familias y de los Grupos Vulnerables del Municipio de Cuernavaca.		
Dependencia: Sistema Municipal para el Desarrollo Integral de la Familia de Cuernavaca.		
Proyecto: DF502	Nombre del Proyecto: DIF Cuernavaca (Recurso Fiscal)	Unidad Responsable del Gasto: Dirección General del Sistema Municipal DIF Cuernavaca.

Datos del Indicador

Nombre del Indicador Número de adultos mayores que asisten de lunes a viernes al espacio destinado para convivir con personas de su edad.	Definición Corresponde al número total de Adultos Mayores que acuden de lunes a viernes a la Casa de Día para el Adulto Mayor, en donde se les proporciona un espacio donde pueden convivir con personas de su edad, con la finalidad de tener un envejecimiento activo que retrase su deterioro tanto físico como mental y así elevar su calidad de vida.
---	--

Dimensión Eficacia	Tipo del Indicador Gestión	Sentido del Indicador Ascendente
------------------------------	--------------------------------------	--

Método de cálculo Sumatoria de asistencia de los adultos mayores que acuden de lunes a viernes durante el mes.	Unidad de medida Adulto Mayor
--	---

Meta 2023 240	Año línea base 2022	Valor línea base 160	Frecuencia de medición Mensual
-------------------------	-------------------------------	--------------------------------	--

Medios de Verificación Listas de asistencias y expedientes de los usuarios que se encuentran en Casa de Día para el Adulto Mayor, perteneciente a la Coordinación de Atención a Grupos Vulnerables.

Características del Indicador "CREMAA"

Claridad <i>Preciso e inequívoco, es decir, poder ser entendido por cualquier persona</i>	Relevancia <i>Apropiada y debe de medir aspectos importantes del objetivo</i>	Economía <i>Estar disponible a un costo razonable</i>	Monitoreable <i>Poder ser sometido a una evaluación independiente</i>	Adecuado <i>Ofrecer una base suficiente que permita estimar el desempeño y evaluar los resultados</i>	Aporte Marginal <i>En caso de que exista más de un indicador para medir el desempeño en determinado nivel de objetivo, este debe proveer información adicional a los demás indicadores propuestos</i>
Cumple: <input checked="" type="checkbox"/>	Cumple: <input checked="" type="checkbox"/>	Cumple: <input checked="" type="checkbox"/>	Cumple: <input checked="" type="checkbox"/>	Cumple: <input checked="" type="checkbox"/>	Cumple: <input checked="" type="checkbox"/>

Metas calendarizadas

Seguimiento	Meta Programada	Adultos Mayores que asisten	Comportamiento Aceptable		Comportamiento en riesgo		Comportamiento Crítico / Fallo en la planeación		Avance del Indicador	Semaforización
			Desde	Hasta	Desde	Hasta	Por debajo	Por encima		
Enero	20	55	15	20	10	14	10	20	55	Fallo en la Planeación
Febrero	20	54	30	40	20	29	20	40	109	Fallo en la Planeación
Marzo	20	60	45	60	30	44	30	60	169	Fallo en la Planeación
Abril	20	46	60	80	40	59	40	80	215	Fallo en la Planeación
Mayo	20	50	75	100	50	74	50	100	265	Fallo en la Planeación
Junio	20	60	90	120	60	89	60	120	325	Fallo en la Planeación
Julio	20		105	140	70	104	70	140	#¡VALOR!	#¡VALOR!
Agosto	20		120	160	80	119	80	160	#¡VALOR!	#¡VALOR!
Septiembre	20		135	180	90	134	90	180	#¡VALOR!	#¡VALOR!
Octubre	20		150	200	100	149	100	200	#¡VALOR!	#¡VALOR!
Noviembre	20		165	220	110	164	110	220	#¡VALOR!	#¡VALOR!
Diciembre	20		180	240	120	179	120	240	#¡VALOR!	#¡VALOR!
Anual	240	325	180	240	120	179	120	240	325	Fallo en la Planeación

GRÁFICO



Observaciones

TITULAR DE LA URG Rosa Vera Monje Collado Coordinadora de Atención Comunitaria y Grupos Vulnerables del Sistema Municipal DIF Cuernavaca	RESPONSABLE INTEGRACIÓN José María Aguirre Pasillas Jefe de Departamento de Planeación y Transparencia del Sistema Municipal DIF
---	---

Ficha de Indicador del Desempeño



Alineación

Eje: 9.1.- Cuernavaca socialmente inclusiva.	Programa Sectorial: 9.1.1.- Atención a Grupos en situación de Vulnerabilidad.	Estrategia Fortalecer y acercar los servicios médicos y de asistencia social, para reducir las desigualdades mejorando el desarrollo de la persona	Nivel del Objetivo: Actividad	Clave Indicador: 1.5
--	---	--	---	--------------------------------

Datos de Identificación del Programa Presupuestario

Nombre del Programa Presupuestario: Servicios básicos de Asistencia Social y de apoyo para el Desarrollo Integral de las Familias y de los Grupos Vulnerables del Municipio de Cuernavaca.		
Dependencia: Sistema Municipal para el Desarrollo Integral de la Familia de Cuernavaca.		
Proyecto: DF502	Nombre del Proyecto: DIF Cuernavaca (Recurso Fiscal)	Unidad Responsable del Gasto: Dirección General del Sistema Municipal DIF Cuernavaca.

Datos del Indicador

Nombre del Indicador Número de valoraciones médicas semanales realizadas.	Definición Consisten en el porcentaje de valoraciones médicas realizadas a los Adultos Mayores que asisten a la Casa de Día para el Adulto Mayor, con la finalidad de realizar un chequeo continuo, para dar a conocer el estado de salud de los pacientes y prevenir y/o detectar oportunamente enfermedades.
---	--

Dimensión Eficacia	Tipo del Indicador Gestión	Sentido del Indicador Ascendente
------------------------------	--------------------------------------	--

Método de cálculo Sumatoria del número de valoraciones médicas realizadas	Unidad de medida Adulto mayor
---	---

Meta 2023 240	Año línea base 2022	Valor línea base 160	Frecuencia de medición Mensual
-------------------------	-------------------------------	--------------------------------	--

Medios de Verificación
Informes de las valoraciones médicas realizadas por los médicos generales asignados al área, que se encuentran en la Coordinación de Atención a Grupos Vulnerables.

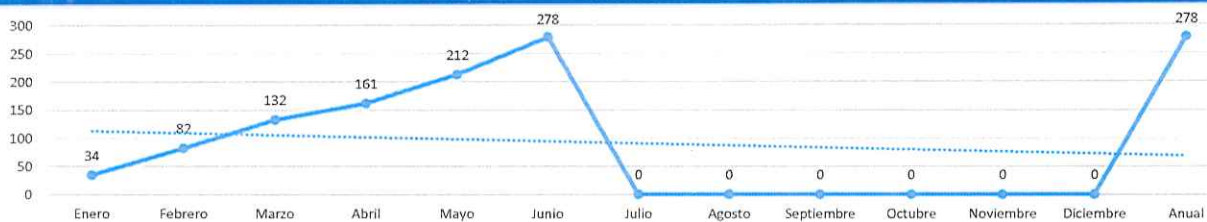
Características del Indicador "CREMAA"

Claridad <i>Preciso e inequívoco; es decir, poder ser entendido por cualquier persona</i>	Relevancia <i>Apropiado y debe de medir aspectos importantes del objetivo</i>	Economía <i>Estar disponible a un costo razonable</i>	Monitoreable <i>Poder ser sometido a una evaluación independiente</i>	Adecuado <i>Ofrecer una base suficiente que permita estimar el desempeño y evaluar los resultados</i>	Aporte Marginal <i>En caso de que exista más de un indicador para medir el desempeño en determinado nivel de objetivo, este debe proveer información adicional a los demás indicadores propuestos</i>
Cumple: <input checked="" type="checkbox"/>	Cumple: <input checked="" type="checkbox"/>	Cumple: <input checked="" type="checkbox"/>	Cumple: <input checked="" type="checkbox"/>	Cumple: <input checked="" type="checkbox"/>	Cumple: <input checked="" type="checkbox"/>

Metas calendarizadas

Seguimiento	Meta Programada	Adultos Mayores que asisten	Comportamiento Aceptable		Comportamiento en riesgo		Comportamiento Crítico / Fallo en la planeación		Avance del Indicador	Semafización
			Desde	Hasta	Desde	Hasta	Por debajo	Por encima		
Enero	20	34	15	20	10	14	10	20	34	Fallo en la Planeación
Febrero	20	48	30	40	20	29	20	40	82	Fallo en la Planeación
Marzo	20	50	45	60	30	44	30	60	132	Fallo en la Planeación
Abril	20	29	60	80	40	59	40	80	161	Fallo en la Planeación
Mayo	20	51	75	100	50	74	50	100	212	Fallo en la Planeación
Junio	20	66	90	120	60	89	60	120	278	Fallo en la Planeación
Julio	20		105	140	70	104	70	140	#¡VALOR!	#¡VALOR!
Agosto	20		120	160	80	119	80	160	#¡VALOR!	#¡VALOR!
Septiembre	20		135	180	90	134	90	180	#¡VALOR!	#¡VALOR!
Octubre	20		150	200	100	149	100	200	#¡VALOR!	#¡VALOR!
Noviembre	20		165	220	110	164	110	220	#¡VALOR!	#¡VALOR!
Diciembre	20		180	240	120	179	120	240	#¡VALOR!	#¡VALOR!
Anual	240	278	180	240	120	179	120	240	278	Fallo en la Planeación

GRÁFICO



Observaciones

TITULAR DE LA BRG

Rosa Vera Wanda Collado

Coordinadora de Atención Comunitaria y Grupos Vulnerables del Sistema Municipal DIF Cuernavaca

RESPONSABLE INTEGRACIÓN

José María Aguirre Pasillas

Jefe de Departamento de Planeación y Transparencia del Sistema Municipal DIF

Ficha de Indicador del Desempeño



Alineación

Eje: 9.1.- Cuernavaca socialmente inclusiva.	Programa Sectorial: 9.1.1.- Atención a Grupos en situación de Vulnerabilidad.	Estrategia Fortalecer y acercar los servicios médicos y de asistencia social, para reducir las desigualdades mejorando el desarrollo de la persona	Nivel del Objetivo: Actividad	Clave Indicador: 1.6
--	---	--	---	--------------------------------

Datos de Identificación del Programa Presupuestario

Nombre del Programa Presupuestario: Servicios básicos de Asistencia Social y de apoyo para el Desarrollo Integral de las Familias y de los Grupos Vulnerables del Municipio de Cuernavaca.	
Dependencia: Sistema Municipal para el Desarrollo Integral de la Familia de Cuernavaca.	
Proyecto: DF502	Unidad Responsable del Gasto: Dirección General del Sistema Municipal DIF Cuernavaca.

Datos del Indicador

Nombre del Indicador Porcentaje de avance en la implementación del club "Años de oro" en las ayudantías, delegaciones y centros de desarrollo comunitario.	Definición Este indicador consiste en la atención brindada a los adultos mayores que asisten a las Ayudantías Municipales, Delegaciones y Centros de Desarrollo Comunitario asignados y capacitados por el Sistema Municipal DIF Cuernavaca para impulsar en las comunidades el envejecimiento activo.
--	--

Dimensión Eficacia	Tipo del Indicador Gestión	Sentido del Indicador Ascendente
------------------------------	--------------------------------------	--

Método de cálculo (Ayudantías, Delegaciones y Centros de Desarrollo Comunitarios con Club "Años de Oro" / Ayudantías, Delegaciones y Centros de Desarrollo Comunitario existentes) * 100	Unidad de medida Porcentaje
--	---------------------------------------

Meta 2023 100.00%	Año línea base 2022	Valor línea base 99.98%	Frecuencia de medición Mensual
-----------------------------	-------------------------------	-----------------------------------	--

Medios de Verificación Lista de asistencia de adultos mayores inscritos en cada unidad determinada, que se encuentran en Casa de Día para el Adulto Mayor.
--

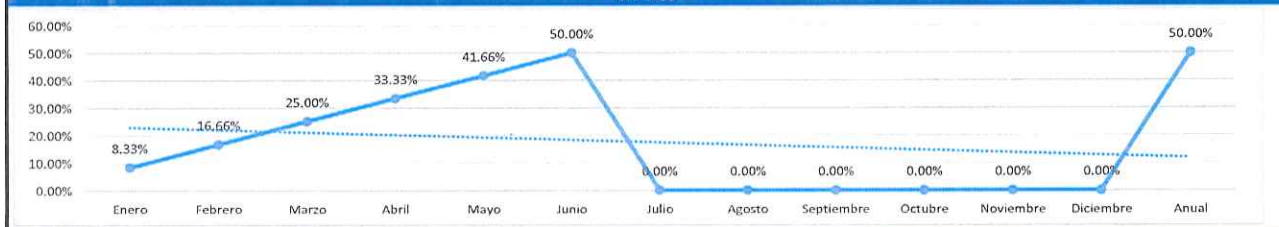
Características del Indicador "CREMAA"

Claridad <i>Preciso e inequívoco; es decir, poder ser entendido por cualquier persona</i>	Relevancia <i>Apropiado y debe de medir aspectos importantes del objetivo</i>	Economía <i>Estar disponible a un costo razonable</i>	Monitoreable <i>Poder ser sometido a una evaluación independiente</i>	Adecuado <i>Ofrecer una base suficiente que permita estimar el desempeño y evaluar los resultados</i>	Aporte Marginal <i>En caso de que exista más de un indicador para medir el desempeño en determinado nivel de objetivo, este debe proveer información adicional a los demás indicadores propuestos</i>
Cumple: <input checked="" type="checkbox"/>	Cumple: <input checked="" type="checkbox"/>	Cumple: <input checked="" type="checkbox"/>	Cumple: <input checked="" type="checkbox"/>	Cumple: <input checked="" type="checkbox"/>	Cumple: <input checked="" type="checkbox"/>

Metas calendarizadas

Seguimiento	Meta Programada	Ayudantías, Delegaciones y Centros Comunitario existentes	Ayudantías, Delegaciones y Centros Comunitarios con Club "Años de Oro"	Comportamiento Aceptable		Comportamiento en riesgo		Comportamiento Crítico / Fallo en la planeación		Avance del Indicador	Semafización
				Desde	Hasta	Desde	Hasta	Por debajo	Por encima		
Enero	8.33%	93	93	7.50%	8.33%	6.66%	7.49%	6.66%	8.33%	8.33%	Acceptable
Febrero	8.33%	54	54	15.00%	16.66%	13.33%	14.99%	13.33%	16.66%	16.66%	Acceptable
Marzo	8.34%	138	138	22.50%	25.00%	20.00%	22.49%	20.00%	25.00%	25.00%	Acceptable
Abril	8.33%	102	102	30.00%	33.33%	26.66%	29.99%	26.66%	33.33%	33.33%	Acceptable
Mayo	8.33%	270	270	37.50%	41.66%	33.33%	37.49%	33.33%	41.66%	41.66%	Acceptable
Junio	8.34%	195	195	45.00%	50.00%	40.00%	44.99%	40.00%	50.00%	50.00%	Acceptable
Julio	8.33%			52.50%	58.33%	46.66%	52.49%	46.66%	58.33%	# VALOR!	# VALOR!
Agosto	8.33%			60.00%	66.66%	53.33%	59.99%	53.33%	66.66%	# VALOR!	# VALOR!
Septiembre	8.34%			67.50%	75.00%	60.00%	67.49%	60.00%	75.00%	# VALOR!	# VALOR!
Octubre	8.33%			75.00%	83.33%	66.66%	74.99%	66.66%	83.33%	# VALOR!	# VALOR!
Noviembre	8.33%			82.50%	91.66%	73.33%	82.49%	73.33%	91.66%	# VALOR!	# VALOR!
Diciembre	8.34%			90.00%	100.00%	80.00%	89.99%	80.00%	100.00%	# VALOR!	# VALOR!
Anual	100.00%	852	852	90.00%	100.00%	80.00%	89.99%	80.00%	100.00%	50.00%	Acceptable

GRÁFICO



Observaciones

TITULAR DE LA URG Rosa Vera Manje Collado Coordinadora de Atención Comunitaria y Grupos Vulnerables del Sistema Municipal DIF	RESPONSABLE INTEGRACIÓN Jose Maria Aguirre Pasillas Jefe de Departamento de Planeación y Transparencia del Sistema Municipal DIF
---	--

Ficha de Indicador del Desempeño



Alineación

Eje: 9.1.- Cuernavaca socialmente inclusiva.	Programa Sectorial: 9.1.1.- Atención a Grupos en situación de Vulnerabilidad.	Estrategia Fortalecer y acercar los servicios médicos y de asistencia social, para reducir las desigualdades mejorando el desarrollo de la persona	Nivel del Objetivo: Actividad	Clave Indicador: 1.7
--	---	--	---	--------------------------------

Datos de Identificación del Programa Presupuestario

Nombre del Programa Presupuestario: Servicios básicos de Asistencia Social y de apoyo para el Desarrollo Integral de las Familias y de los Grupos Vulnerables del Municipio de Cuernavaca.		
Dependencia: Sistema Municipal para el Desarrollo Integral de la Familia de Cuernavaca.		
Proyecto: DF502	Nombre del Proyecto: DIF Cuernavaca (Recurso Fiscal)	Unidad Responsable del Gasto: Dirección General del Sistema Municipal DIF Cuernavaca.

Datos del Indicador

Nombre del Indicador Porcentaje de empresas y centros laborales que desean participar en la inclusión de actividades productivas a los adultos mayores.	Definición Consiste en el porcentaje de empresas y centros laborales que participan para impulsar acciones que permiten brindar atención integral a los Adultos Mayores del municipio de Cuernavaca, donde se crean condiciones de desarrollo para lograr la reinserción laboral de este sector de la población.
---	--

Dimensión Eficacia	Tipo del Indicador Gestión	Sentido del Indicador Ascendente
------------------------------	--------------------------------------	--

Método de cálculo (Número de empresas y centros laborales participantes / Número de empresas y centros laborales programados) * 100	Unidad de medida Porcentaje
---	---------------------------------------

Meta 2023 100.00%	Año línea base 2022	Valor línea base 99.70%	Frecuencia de medición Mensual
-----------------------------	-------------------------------	-----------------------------------	--

Medios de Verificación
Convenios de colaboración con empresas y centros laborales, que se encuentran en las oficinas de la Secretaría.

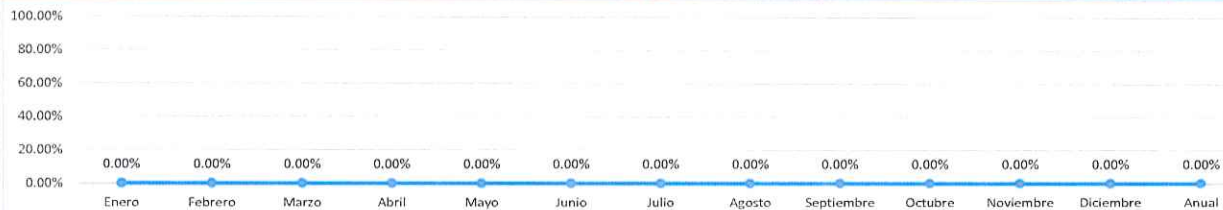
Características del Indicador "CREMAA"

Claridad <i>Preciso e inequívoco; es decir, poder ser entendido por cualquier persona</i>	Relevancia <i>Apropiado y debe de medir aspectos importantes del objetivo</i>	Economía <i>Estar disponible a un costo razonable</i>	Monitoreable <i>Poder ser sometido a una evaluación independiente</i>	Adecuado <i>Ofrecer una base suficiente que permita estimar el desempeño y evaluar los resultados</i>	Aporte Marginal <i>En caso de que exista más de un indicador para medir el desempeño en determinado nivel de objetivo, este debe proveer información adicional a los demás indicadores propuestos</i>
Cumple: <input checked="" type="checkbox"/>	Cumple: <input checked="" type="checkbox"/>	Cumple: <input checked="" type="checkbox"/>	Cumple: <input checked="" type="checkbox"/>	Cumple: <input checked="" type="checkbox"/>	Cumple: <input checked="" type="checkbox"/>

Metas calendarizadas

Seguimiento	Meta Programada	Número de empresas y centros laborales programados	Número de empresas y centros laborales participantes	Comportamiento Aceptable		Comportamiento en riesgo		Comportamiento Crítico / Fallo en la planeación		Avance del Indicador	Semafización
				Desde	Hasta	Desde	Hasta	Por debajo	Por encima		
Enero	8.33%	0	0	7.50%	8.33%	6.66%	7.49%	6.66%	8.33%	0.00%	Critico
Febrero	8.33%	0	0	15.00%	16.66%	13.33%	14.99%	13.33%	16.66%	0.00%	Critico
Marzo	8.34%	0	0	22.50%	25.00%	20.00%	22.49%	20.00%	25.00%	0.00%	Critico
Abril	8.33%	0	0	30.00%	33.33%	26.66%	29.99%	26.66%	33.33%	0.00%	Critico
Mayo	8.33%	0	0	37.50%	41.66%	33.33%	37.49%	33.33%	41.66%	0.00%	Critico
Junio	8.34%	0	0	45.00%	50.00%	40.00%	44.99%	40.00%	50.00%	0.00%	Critico
Julio	8.33%			52.50%	58.33%	46.66%	52.49%	46.66%	58.33%	# VALOR	# VALOR
Agosto	8.33%			60.00%	66.66%	53.33%	59.99%	53.33%	66.66%	# VALOR	# VALOR
Septiembre	8.34%			67.50%	75.00%	60.00%	67.49%	60.00%	75.00%	# VALOR	# VALOR
Octubre	8.33%			75.00%	83.33%	66.66%	74.99%	66.66%	83.33%	# VALOR	# VALOR
Noviembre	8.33%			82.50%	91.66%	73.33%	82.49%	73.33%	91.66%	# VALOR	# VALOR
Diciembre	8.34%			90.00%	100.00%	80.00%	89.99%	80.00%	100.00%	# VALOR	# VALOR
Anual	100.00%	0	0	90.00%	100.00%	80.00%	89.99%	80.00%	100.00%	0.00%	Critico

GRÁFICO



Observaciones

 TITULAR DE LA URG Rosa Vera Monte Collado Coordinadora de Atención Comunitaria y Grupos Vulnerables del Sistema Municipal DIF Cuernavaca	 RESPONSABLE INTEGRACIÓN José María Aguirre Pasillas Jefe de Departamento de Planeación y Transparencia del Sistema Municipal DIF
---	---

Ficha de Indicador del Desempeño



Alineación

Eje: 9.1.- Cuernavaca socialmente inclusiva.	Programa Sectorial: 9.1.1.- Atención a Grupos en situación de Vulnerabilidad.	Estrategia Llevar a las personas en situación de vulnerabilidad a una integración, convivencia y participación en igualdad de oportunidades con el resto de la población	Nivel del Objetivo: Actividad	Clave Indicador: 1.8
--	---	--	---	--------------------------------

Datos de Identificación del Programa Presupuestario

Nombre del Programa Presupuestario: Servicios básicos de Asistencia Social y de apoyo para el Desarrollo Integral de las Familias y de los Grupos Vulnerables del Municipio de Cuernavaca.		
Dependencia: Sistema Municipal para el Desarrollo Integral de la Familia de Cuernavaca.		
Proyecto: DF502	Nombre del Proyecto: DIF Cuernavaca (Recurso Fiscal)	Unidad Responsable del Gasto: Dirección General del Sistema Municipal DIF Cuernavaca.

Datos del Indicador

Nombre del Indicador Porcentaje de población vulnerable que asiste y se capacita en los diferentes cursos o talleres que les permitan el empleo, autoempleo o emprendimiento.	Definición Es el porcentaje de personas que reciben capacitación para el desarrollo de habilidades en el empleo, autoempleo y/o emprendimiento, en los diferentes cursos o talleres que imparte el Sistema Municipal DIF Cuernavaca
Dimensión Eficacia	Tipo del Indicador Gestión
Sentido del Indicador Regular	
Método de cálculo (Personas vulnerables capacitadas / Personas vulnerables registradas) * 100	
Unidad de medida Porcentaje	
Meta 2023 100.00%	Año línea base 2022
Valor línea base 100.00%	Frecuencia de medición Mensual

Medios de Verificación
Registro de Inscripción, Acreditación y Certificación (RIACDS) de personas inscritas en los cursos y talleres, que se encuentran en la Coordinación de Atención Comunitaria.

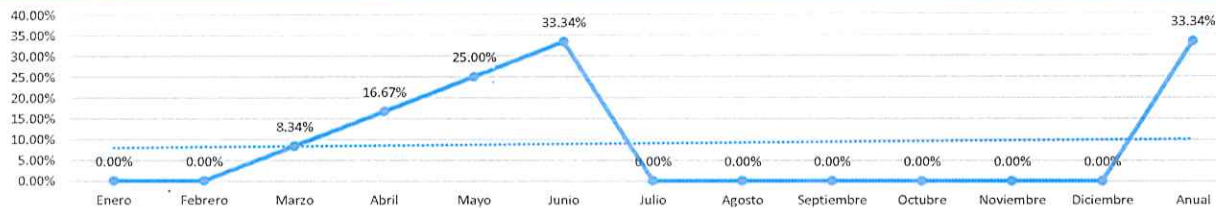
Características del Indicador "CREMAA"

Claridad <i>Preciso e inequívoco; es decir, poder ser entendido por cualquier persona</i>	Relevancia <i>Apropiado y debe de medir aspectos importantes del objetivo</i>	Economía <i>Estar disponible a un costo razonable</i>	Monitoreable <i>Poder ser sometido a una evaluación independiente</i>	Adecuado <i>Ofrecer una base suficiente que permita estimar el desempeño y evaluar los resultados</i>	Aporte Marginal <i>En caso de que exista más de un indicador para medir el desempeño en determinado nivel de objetivo, este debe proveer información adicional a los demás indicadores propuestos</i>
Cumple: <input checked="" type="checkbox"/>	Cumple: <input checked="" type="checkbox"/>	Cumple: <input checked="" type="checkbox"/>	Cumple: <input checked="" type="checkbox"/>	Cumple: <input checked="" type="checkbox"/>	Cumple: <input checked="" type="checkbox"/>

Metas calendarizadas

Seguimiento	Meta Programada	Personas vulnerables registradas	Personas vulnerables capacitadas	Comportamiento Aceptable		Comportamiento en riesgo		Comportamiento Crítico / Fallo en la planeación		Avance del Indicador	Semafización
				Desde	Hasta	Desde	Hasta	Por debajo	Por encima		
Enero	8.33%	0	0	7.50%	8.33%	6.66%	7.49%	6.66%	8.33%	0.00%	Crítico
Febrero	8.33%	0	0	15.00%	16.66%	13.33%	14.99%	13.33%	16.66%	0.00%	Crítico
Marzo	8.34%	24	24	22.50%	25.00%	20.00%	22.49%	20.00%	25.00%	8.34%	Crítico
Abril	8.33%	51	51	30.00%	33.33%	26.66%	29.99%	26.66%	33.33%	16.67%	Crítico
Mayo	8.33%	43	43	37.50%	41.66%	33.33%	37.49%	33.33%	41.66%	25.00%	Crítico
Junio	8.34%	248	248	45.00%	50.00%	40.00%	44.99%	40.00%	50.00%	33.34%	Crítico
Julio	8.33%			52.50%	58.33%	46.66%	52.49%	46.66%	58.33%	#IVALOR!	#IVALOR!
Agosto	8.33%			60.00%	66.66%	53.33%	59.99%	53.33%	66.66%	#IVALOR!	#IVALOR!
Septiembre	8.34%			67.50%	75.00%	60.00%	67.49%	60.00%	75.00%	#IVALOR!	#IVALOR!
Octubre	8.33%			75.00%	83.33%	66.66%	74.99%	66.66%	83.33%	#IVALOR!	#IVALOR!
Noviembre	8.33%			82.50%	91.66%	73.33%	82.49%	73.33%	91.66%	#IVALOR!	#IVALOR!
Diciembre	8.34%			90.00%	100.00%	80.00%	89.99%	80.00%	100.00%	#IVALOR!	#IVALOR!
Anual	100.00%	366	366	90.00%	100.00%	80.00%	89.99%	80.00%	100.00%	33.34%	Crítico

GRÁFICO



Observaciones

TITULAR DE LA URG

Rosa Vera Monje Collado
Coordinadora de Atención Comunitaria y Grupos Vulnerables del Sistema Municipal DIF Cuernavaca

RESPONSABLE INTEGRACIÓN

José María Aguirre Pasillas
Jefe de Departamento de Planeación y Transparencia del Sistema Municipal DIF

Ficha de Indicador del Desempeño



Alineación

Eje: 9.1.- Cuernavaca socialmente inclusiva.	Programa Sectorial: 9.1.1.- Atención a Grupos en situación de Vulnerabilidad.	Estrategia Realizar reuniones de trabajo con autoridades auxiliares municipales, a efecto de identificar las necesidades de la población y generar acciones destinadas a fortalecer la atención comunitaria.	Nivel del Objetivo: Actividad	Clave Indicador: 1.9
--	---	--	---	--------------------------------

Datos de Identificación del Programa Presupuestario

Nombre del Programa Presupuestario: Servicios básicos de Asistencia Social y de apoyo para el Desarrollo Integral de las Familias y de los Grupos Vulnerables del Municipio de Cuernavaca.		
Dependencia: Sistema Municipal para el Desarrollo Integral de la Familia de Cuernavaca.		
Proyecto: DF502	Nombre del Proyecto: DIF Cuernavaca (Recurso Fiscal)	Unidad Responsable del Gasto: Dirección General del Sistema Municipal DIF Cuernavaca.

Datos del Indicador

Nombre del Indicador Porcentaje de población que participa en los servicios, programas y actividades que ofrecen las distintas autoridades auxiliares municipales.	Definición Se refiere al porcentaje de población que canalizan las autoridades auxiliares a los servicios, programas y actividades que ofrece el Sistema Municipal DIF Cuernavaca, con la finalidad de conocer los beneficios que brinda el Ayuntamiento de Cuernavaca.
Dimensión Eficacia	Tipo del Indicador Gestión
Sentido del Indicador Regular	
Método de calculo (Población participante / Población programada) * 100	
Unidad de medida Porcentaje	
Meta 2023 100.00%	Año línea base 2022
Valor línea base 100.00%	Frecuencia de medición Mensual

Medios de Verificación Listas de asistencia de la población participante, que se encuentran en la Coordinación de Atención a Grupos Vulnerables.
--

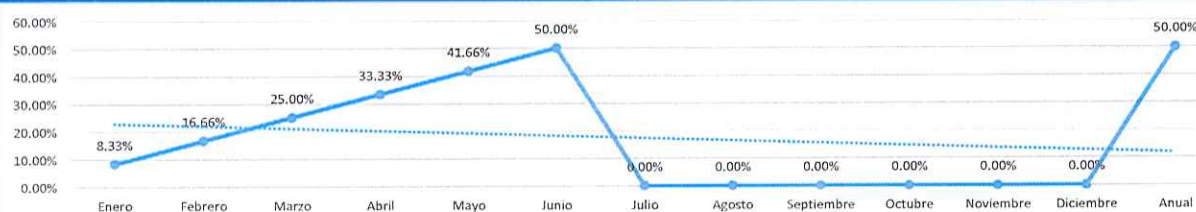
Características del Indicador "CREMAA"

Claridad <i>Preciso e inequívoco; es decir, poder ser entendido por cualquier persona</i>	Relevancia <i>Apropiado y debe de medir aspectos importantes del objetivo</i>	Economía <i>Estar disponible a un costo razonable</i>	Monitoreable <i>Poder ser sometido a una evaluación independiente</i>	Adecuado <i>Ofrecer una base suficiente que permita estimar el desempeño y evaluar los resultados</i>	Aporte Marginal <i>En caso de que exista más de un indicador para medir el desempeño en determinado nivel de objetivo, este debe proveer información adicional a los demás indicadores propuestos</i>
Cumple: <input checked="" type="checkbox"/>	Cumple: <input checked="" type="checkbox"/>	Cumple: <input checked="" type="checkbox"/>	Cumple: <input checked="" type="checkbox"/>	Cumple: <input checked="" type="checkbox"/>	Cumple: <input checked="" type="checkbox"/>

Metas calendarizadas

Seguimiento	Meta Programada	Población programada	Población participante	Comportamiento Aceptable		Comportamiento en riesgo		Comportamiento Crítico / Fallo en la planeación		Avance del Indicador	Semaforización
				Desde	Hasta	Desde	Hasta	Por debajo	Por encima		
Enero	8.33%	503	503	7.50%	8.33%	6.66%	7.49%	6.66%	8.33%	8.33%	Acceptable
Febrero	8.33%	549	549	15.00%	16.66%	13.33%	14.99%	13.33%	16.66%	16.66%	Acceptable
Marzo	8.34%	749	749	22.50%	25.00%	20.00%	22.49%	20.00%	25.00%	25.00%	Acceptable
Abril	8.33%	570	570	30.00%	33.33%	26.66%	29.99%	26.66%	33.33%	33.33%	Acceptable
Mayo	8.33%	1303	1303	37.50%	41.66%	33.33%	37.49%	33.33%	41.66%	41.66%	Acceptable
Junio	8.34%	1098	1098	45.00%	50.00%	40.00%	44.99%	40.00%	50.00%	50.00%	Acceptable
Julio	8.33%			52.50%	58.33%	46.66%	52.49%	46.66%	58.33%	#¡VALOR!	#¡VALOR!
Agosto	8.33%			60.00%	66.66%	53.33%	59.99%	53.33%	66.66%	#¡VALOR!	#¡VALOR!
Septiembre	8.34%			67.50%	75.00%	60.00%	67.49%	60.00%	75.00%	#¡VALOR!	#¡VALOR!
Octubre	8.33%			75.00%	83.33%	66.66%	74.99%	66.66%	83.33%	#¡VALOR!	#¡VALOR!
Noviembre	8.33%			82.50%	91.66%	73.33%	82.49%	73.33%	91.66%	#¡VALOR!	#¡VALOR!
Diciembre	8.34%			90.00%	100.00%	80.00%	89.99%	80.00%	100.00%	#¡VALOR!	#¡VALOR!
Anual	100.00%	4772	4772	90.00%	100.00%	80.00%	89.99%	80.00%	100.00%	50.00%	Acceptable

GRÁFICO



Observaciones

TITULAR DE LA URG Rosa Vera Mejía Collado Coordinadora de Atención Comunitaria y Grupos Vulnerables del Sistema Municipal DIF	RESPONSABLE INTEGRACIÓN José María Aguirre Pasillas Jefe de Departamento de Planeación y Transparencia del Sistema Municipal DIF
--	---

Ficha de Indicador del Desempeño



Alineación			
Eje: 9.1.- Cuernavaca socialmente inclusiva.	Programa Sectorial: 9.1.1.- Atención a Grupos en situación de Vulnerabilidad.	Estrategia Realizar reuniones de trabajo con autoridades auxiliares municipales, a efecto de identificar las necesidades de la población y generar acciones destinadas a fortalecer la atención comunitaria	Nivel del Objetivo: Componente
			Clave Indicador: 2

Datos de Identificación del Programa Presupuestario

Nombre del Programa Presupuestario:
Servicios básicos de Asistencia Social y de apoyo para el Desarrollo Integral de las Familias y de los Grupos Vulnerables del Municipio de Cuernavaca.

Dependencia:
Sistema Municipal para el Desarrollo Integral de la Familia de Cuernavaca.

Proyecto: DF502	Nombre del Proyecto: DIF Cuernavaca (Recurso Fiscal)	Unidad Responsable del Gasto: Dirección General del Sistema Municipal DIF Cuernavaca.
---------------------------	--	---

Datos del Indicador

Nombre del Indicador Porcentaje de personas beneficiadas con las ayudas alimentarias, técnicas y funcionales que otorga el Sistema Municipal DIF Cuernavaca.	Definición Se refiere a las personas con escasos recursos económicos que reciben apoyo de despensas, instrumentos o dispositivos como son sillas de ruedas, bastones, andaderas, aparatos auditivos, entre otros, con la finalidad de facilitar a las personas con discapacidad su inclusión, interacción, convivencia y participación en igualdad de oportunidades con el resto de la población.
--	---

Dimensión Eficacia	Tipo del Indicador Gestión	Sentido del Indicador Regular
------------------------------	--------------------------------------	---

Método de calculo (Personas beneficiadas / Personas programadas) * 100	Unidad de medida Porcentaje
Meta 2023 100.00%	Año línea base 2022
Valor línea base 100.00%	Frecuencia de medición Trimestral

Medios de Verificación
Solicitudes, estudios socioeconómicos y padrón de beneficiarios que se encuentran en la Jefatura del Departamento de Atención Ciudadana.

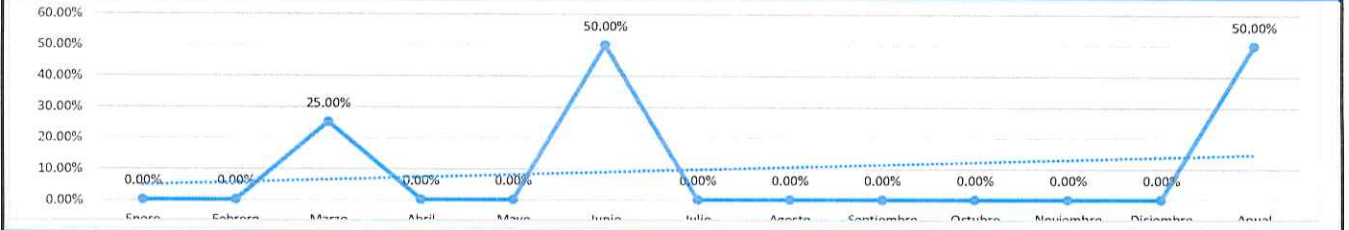
Características del Indicador "CREMAA"

Claridad <i>Preciso e inequívoco; es decir, poder ser entendido por cualquier persona</i>	Relevancia <i>Apropiado y debe de medir aspectos importantes del objetivo</i>	Economía <i>Estar disponible a un costo razonable</i>	Monitoreable <i>Poder ser sometido a una evaluación independiente</i>	Adecuado <i>Ofrecer una base suficiente que permita estimar el desempeño y evaluar los resultados</i>	Aporte Marginal <i>En caso de que exista más de un indicador para medir el desempeño en determinado nivel de objetivo, este debe proveer información adicional a los demás indicadores propuestos</i>
Cumple: <input checked="" type="checkbox"/>	Cumple: <input checked="" type="checkbox"/>	Cumple: <input checked="" type="checkbox"/>	Cumple: <input checked="" type="checkbox"/>	Cumple: <input checked="" type="checkbox"/>	Cumple: <input checked="" type="checkbox"/>

Metas calendarizadas

Seguimiento	Meta Programada	Personas programadas	Personas beneficiadas	Comportamiento Aceptable		Comportamiento en riesgo		Comportamiento Crítico / Fallo en la planeación		Avance del Indicador	Semafización
				Desde	Hasta	Desde	Hasta	Por debajo	Por encima		
Enero											
Febrero											
Marzo	25.00%	14	14	20.00%	25.00%	15.00%	19.99%	15.00%	25.00%	25.00%	Aceptable
Abril											
Mayo											
Junio	25.00%	517	517	40.00%	50.00%	30.00%	39.99%	30.00%	50.00%	50.00%	Aceptable
Julio											
Agosto											
Septiembre	25.00%			60.00%	75.00%	45.00%	59.99%	45.00%	75.00%	# VALOR!	# VALOR!
Octubre											
Noviembre											
Diciembre	25.00%			80.00%	100.00%	60.00%	79.99%	60.00%	100.00%	# VALOR!	# VALOR!
Anual	100.00%	531	531	80.00%	100.00%	60.00%	79.99%	60.00%	100.00%	50.00%	Aceptable

GRÁFICO



Observaciones

TITULAR DE LA URG Natalia Montiel Tavera Jefa de Departamento de Atención Ciudadana del Sistema Municipal DIF Cuernavaca	RESPONSABLE INTEGRACIÓN José María Aguirre Pasillas Jefe de Departamento de Planeación y Transparencia del Sistema Municipal DIF
---	---

Ficha de Indicador del Desempeño



Alineación

Eje: 9.1.- Cuernavaca socialmente inclusiva.	Programa Sectorial: 9.1.1.- Atención a Grupos en situación de Vulnerabilidad.	Estrategia Fortalecer y acercar los servicios médicos y de asistencia social, para reducir las desigualdades mejorando el desarrollo de la persona.	Nivel del Objetivo: Actividad	Clave Indicador: 2.1
--	---	---	---	--------------------------------

Datos de Identificación del Programa Presupuestario

Nombre del Programa Presupuestario: Servicios básicos de Asistencia Social y de apoyo para el Desarrollo Integral de las Familias y de los Grupos Vulnerables del Municipio de Cuernavaca.		
Dependencia: Sistema Municipal para el Desarrollo Integral de la Familia de Cuernavaca.		
Proyecto: DF502	Nombre del Proyecto: DIF Cuernavaca (Recurso Fiscal)	Unidad Responsable del Gasto: Dirección General del Sistema Municipal DIF Cuernavaca.

Datos del Indicador

Nombre del Indicador Porcentaje de población con discapacidad beneficiada con las ayudas funcionales y técnicas a través del área correspondiente.	Definición Consiste en el porcentaje de las personas con discapacidad del municipio de Cuernavaca, que reciben ayudas técnicas y funcionales, debido al alto índice de vulnerabilidad en el que se encuentran y no les es posible adquirir con sus propios recursos económicos dichos aparatos funcionales.
--	---

Dimensión Eficacia	Tipo del Indicador Gestión	Sentido del Indicador Regular
------------------------------	--------------------------------------	---

Método de cálculo (Población beneficiada / Población programada) * 100	Unidad de medida Porcentaje
--	---------------------------------------

Meta 2023 100.00%	Año línea base 2022	Valor línea base 100.00%	Frecuencia de medición Mensual
-----------------------------	-------------------------------	------------------------------------	--

Medios de Verificación Solicitudes y estudios socioeconómicos que se encuentran en la Jefatura del Departamento de Atención Ciudadana.
--

Características del Indicador "CREMAA"

Claridad <i>Preciso e inequívoco; es decir, poder ser entendido por cualquier persona</i>	Relevancia <i>Apropiado y debe de medir aspectos importantes del objetivo</i>	Economía <i>Estar disponible a un costo razonable</i>	Monitoreable <i>Poder ser sometido a una evaluación independiente</i>	Adecuado <i>Ofrecer una base suficiente que permita estimar el desempeño y evaluar los resultados</i>	Aporte Marginal <i>En caso de que exista más de un indicador para medir el desempeño en determinado nivel de objetivo, este debe proveer información adicional a los demás indicadores propuestos</i>
Cumple: <input checked="" type="checkbox"/>	Cumple: <input checked="" type="checkbox"/>	Cumple: <input checked="" type="checkbox"/>	Cumple: <input checked="" type="checkbox"/>	Cumple: <input checked="" type="checkbox"/>	Cumple: <input checked="" type="checkbox"/>

Metas calendarizadas

Seguimiento	Meta Programada	Población programada	Población participante	Comportamiento Aceptable		Comportamiento en riesgo		Comportamiento Crítico / Fallo en la planeación		Avance del Indicador	Semaforización
				Desde	Hasta	Desde	Hasta	Por debajo	Por encima		
Enero	8.33%	4	4	7.50%	8.33%	6.66%	7.49%	6.66%	8.33%	8.33%	Aceptable
Febrero	8.33%	0	0	15.00%	16.66%	13.33%	14.99%	13.33%	16.66%	8.33%	Critico
Marzo	8.34%	0	0	22.50%	25.00%	20.00%	22.49%	20.00%	25.00%	8.33%	Critico
Abril	8.33%	0	0	30.00%	33.33%	26.66%	29.99%	26.66%	33.33%	8.33%	Critico
Mayo	8.33%	142	142	37.50%	41.66%	33.33%	37.49%	33.33%	41.66%	16.66%	Critico
Junio	8.34%	2	2	45.00%	50.00%	40.00%	44.99%	40.00%	50.00%	25.00%	Critico
Julio	8.33%			52.50%	58.33%	46.66%	52.49%	46.66%	58.33%	# VALOR!	# VALOR!
Agosto	8.33%			60.00%	66.66%	53.33%	59.99%	53.33%	66.66%	# VALOR!	# VALOR!
Septiembre	8.34%			67.50%	75.00%	60.00%	67.49%	60.00%	75.00%	# VALOR!	# VALOR!
Octubre	8.33%			75.00%	83.33%	66.66%	74.99%	66.66%	83.33%	# VALOR!	# VALOR!
Noviembre	8.33%			82.50%	91.66%	73.33%	82.49%	73.33%	91.66%	# VALOR!	# VALOR!
Diciembre	8.34%			90.00%	100.00%	80.00%	89.99%	80.00%	100.00%	# VALOR!	# VALOR!
Anual	100.00%	148	148	90.00%	100.00%	80.00%	89.99%	80.00%	100.00%	25.00%	Critico

GRÁFICO



Observaciones

TITULAR DE LA URG

Natalia Montiel Tavera

Natalia Montiel Tavera

Jefa de Departamento de Atención Ciudadana del Sistema Municipal DIF Cuernavaca

RESPONSABLE INTEGRACIÓN

José María Aguirre Pasillas

José María Aguirre Pasillas

Jefe de Departamento de Planeación y Transparencia del Sistema Municipal DIF

Ficha de Indicador del Desempeño



Alineación

Eje: 9.1.- Cuernavaca socialmente inclusiva.	Programa Sectorial: 9.1.1.- Atención a Grupos en situación de Vulnerabilidad.	Estrategia Fortalecer y acercar los servicios médicos y de asistencia social, para reducir las desigualdades mejorando el desarrollo de la persona.	Nivel del Objetivo: Actividad	Clave Indicador: 2.2
--	---	---	---	--------------------------------

Datos de Identificación del Programa Presupuestario

Nombre del Programa Presupuestario: Servicios básicos de Asistencia Social y de apoyo para el Desarrollo Integral de las Familias y de los Grupos Vulnerables del Municipio de Cuernavaca.		
Dependencia: Sistema Municipal para el Desarrollo Integral de la Familia de Cuernavaca.		
Proyecto: DF502	Nombre del Proyecto: DIF Cuernavaca (Recurso Fiscal)	Unidad Responsable del Gasto: Dirección General del Sistema Municipal DIF Cuernavaca.

Datos del Indicador

Nombre del Indicador Porcentaje de personas beneficiadas en ayudas alimentarias.	Definición El propósito de este indicador es medir el porcentaje de personas beneficiadas, las cuales reciben despensas con productos de la canasta básica, ya sea por única ocasión que otorga el Sistema Municipal DIF Cuernavaca o mensualmente que son entregadas en conjunto con el Sistema DIF Estatal, a fin de que las personas en situación vulnerable cuenten con una alimentación balanceada.
--	--

Dimensión Eficacia	Tipo del Indicador Gestión	Sentido del Indicador Regular
------------------------------	--------------------------------------	---

Método de cálculo (Personas beneficiadas / Personas programadas) * 100	Unidad de medida Porcentaje
--	---------------------------------------

Meta 2023 100.00%	Año línea base 2022	Valor línea base 100.00%	Frecuencia de medición Mensual
-----------------------------	-------------------------------	------------------------------------	--

Medios de Verificación Padrón de beneficiarios y solicitudes, que se encuentran en la Jefatura del Departamento de Atención Ciudadana.
--

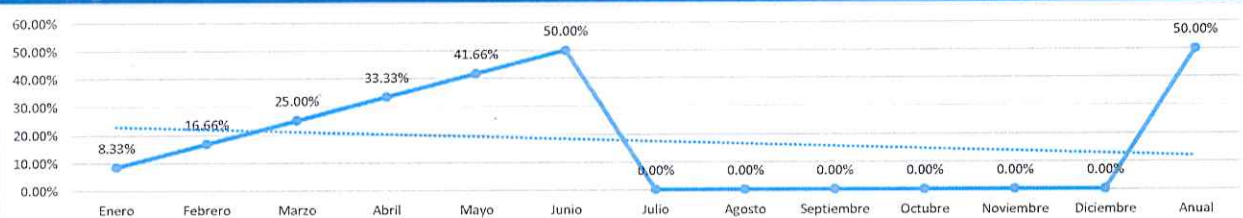
Características del Indicador "CREMAA"

Claridad <i>Preciso e inequívoco; es decir, poder ser entendido por cualquier persona</i>	Relevancia <i>Apropiado y debe de medir aspectos importantes del objetivo</i>	Economía <i>Estar disponible a un costo razonable</i>	Monitoreable <i>Poder ser sometido a una evaluación independiente</i>	Adecuado <i>Ofrecer una base suficiente que permita estimar el desempeño y evaluar los resultados</i>	Aporte Marginal <i>En caso de que exista más de un indicador para medir el desempeño en determinado nivel de objetivo, este debe proveer información adicional a los demás indicadores propuestos</i>
Cumple: <input checked="" type="checkbox"/>	Cumple: <input checked="" type="checkbox"/>	Cumple: <input checked="" type="checkbox"/>	Cumple: <input checked="" type="checkbox"/>	Cumple: <input checked="" type="checkbox"/>	Cumple: <input checked="" type="checkbox"/>



Metas calendarizadas

Seguimiento	Meta Programada	Personas programadas	Personas beneficiadas	Comportamiento Aceptable		Comportamiento en riesgo		Comportamiento Crítico / Fallo en la planeación		Avance del Indicador	Semafización
				Desde	Hasta	Desde	Hasta	Por debajo	Por encima		
Enero	8.33%	2	2	7.50%	8.33%	6.66%	7.49%	6.66%	8.33%	8.33%	Aceptable
Febrero	8.33%	1	1	15.00%	16.66%	13.33%	14.99%	13.33%	16.66%	16.66%	Aceptable
Marzo	8.34%	7	7	22.50%	25.00%	20.00%	22.49%	20.00%	25.00%	25.00%	Aceptable
Abril	8.33%	5	5	30.00%	33.33%	26.66%	29.99%	26.66%	33.33%	33.33%	Aceptable
Mayo	8.33%	7	7	37.50%	41.66%	33.33%	37.49%	33.33%	41.66%	41.66%	Aceptable
Junio	8.34%	361	361	45.00%	50.00%	40.00%	44.99%	40.00%	50.00%	50.00%	Aceptable
Julio	8.33%			52.50%	58.33%	46.66%	52.49%	46.66%	58.33%	#[VALOR!]	#[VALOR!]
Agosto	8.33%			60.00%	66.66%	53.33%	59.99%	53.33%	66.66%	#[VALOR!]	#[VALOR!]
Septiembre	8.34%			67.50%	75.00%	60.00%	67.49%	60.00%	75.00%	#[VALOR!]	#[VALOR!]
Octubre	8.33%			75.00%	83.33%	66.66%	74.99%	66.66%	83.33%	#[VALOR!]	#[VALOR!]
Noviembre	8.33%			82.50%	91.66%	73.33%	82.49%	73.33%	91.66%	#[VALOR!]	#[VALOR!]
Diciembre	8.34%			90.00%	100.00%	80.00%	89.99%	80.00%	100.00%	#[VALOR!]	#[VALOR!]
Anual	100.00%	383	383	90.00%	100.00%	80.00%	89.99%	80.00%	100.00%	50.00%	Aceptable

GRÁFICO



Observaciones

<p>TITULAR DE LA URG</p>  <p>Natalia Montiel Tavera Jefa de Departamento de Atención Ciudadana del Sistema Municipal DIF Cuernavaca</p>	<p>RESPONSABLE INTEGRACIÓN</p>  <p>José María Aguirre Pasillas Jefe de Departamento de Planeación y Transparencia del Sistema Municipal DIF</p>
--	--

Ficha de Indicador del Desempeño



Alineación

Eje: 9.1.- Cuernavaca socialmente inclusiva.	Programa Sectorial: 9.1.1.- Atención a Grupos en situación de Vulnerabilidad.	Estrategia Fortalecer y acercar los servicios médicos y de asistencia social, para reducir las desigualdades mejorando el desarrollo de la persona.	Nivel del Objetivo: Componente	Clave Indicador: 3
--	---	---	--	------------------------------

Datos de Identificación del Programa Presupuestario

Nombre del Programa Presupuestario: Servicios básicos de Asistencia Social y de apoyo para el Desarrollo Integral de las Familias y de los Grupos Vulnerables del Municipio de Cuernavaca.	
Dependencia: Sistema Municipal para el Desarrollo Integral de la Familia de Cuernavaca.	
Proyecto: DF502	Nombre del Proyecto: DIF Cuernavaca (Recurso Fiscal)
Unidad Responsable del Gasto: Dirección General del Sistema Municipal DIF Cuernavaca.	

Datos del Indicador

Nombre del Indicador Porcentaje de atención que se brinda en la Coordinación de Atención Comunitaria.	Definición Este indicador corresponde al porcentaje de atención proporcionada en la Coordinación de Atención Comunitaria que brinda en las Jornadas de Salud en las Instalaciones del Sistema Municipal DIF Cuernavaca, Casa de Día para el Adulto Mayor y en las diferentes escuelas de educación básica del municipio; las cuales tienen como propósito acercar los servicios a la población que se encuentra en situación vulnerable de las diferentes colonias. Asimismo, se lleva a cabo la firma de convenios con especialistas en el área médica, con la finalidad de atender y detectar oportunamente enfermedades en los pacientes que acuden a nuestros servicios.
---	--

Dimensión Eficacia	Tipo del Indicador Gestión	Sentido del Indicador Regular
------------------------------	--------------------------------------	---

Método de cálculo (Solicitudes realizadas / Solicitudes recibidas) * 100			Unidad de medida Porcentaje
Meta 2023 100.00%	Año línea base 2022	Valor línea base 100.00%	Frecuencia de medición Trimestral

- Medios de Verificación**
- Total de personas atendidas en las jornadas de salud y Casa del Adulto Mayor.
 - Convenios de colaboración.
 - Encuestas de satisfacción.
 - Calendario mensual.
 - Total de pláticas de prevención y campañas.
 - Registro de Inscripción, acreditación y certificación (RIACDS) de personas inscritas en los cursos y talleres que se encuentran en la Coordinación de Atención Comunitaria.

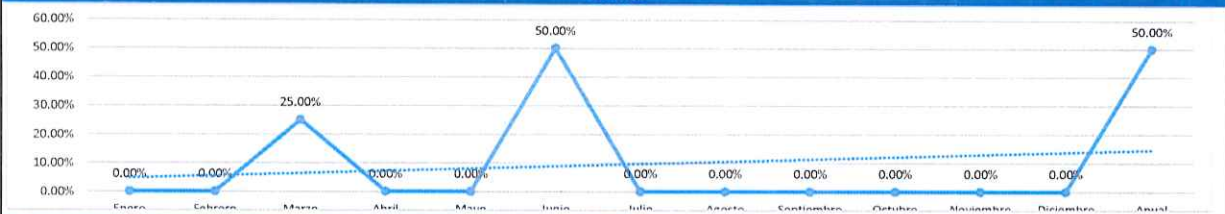
Características del Indicador "CREMAA"

Claridad <i>Preciso e inequívoco; es decir, poder ser entendido por cualquier persona</i>	Relevancia <i>Apropiado y debe de medir aspectos importantes del objetivo</i>	Economía <i>Estar disponible a un costo razonable</i>	Monitoreable <i>Poder ser sometido a una evaluación independiente</i>	Adecuado <i>Ofrecer una base suficiente que permita estimar el desempeño y evaluar los resultados</i>	Aporte Marginal <i>En caso de que exista más de un indicador para medir el desempeño en determinado nivel de objetivo, este debe proveer información adicional a los demás indicadores propuestos</i>
Cumple: <input checked="" type="checkbox"/>	Cumple: <input checked="" type="checkbox"/>	Cumple: <input checked="" type="checkbox"/>	Cumple: <input checked="" type="checkbox"/>	Cumple: <input checked="" type="checkbox"/>	Cumple: <input checked="" type="checkbox"/>

Metas calendarizadas

Seguimiento	Meta Programada	Solicitudes recibidas	Solicitudes realizadas	Comportamiento Aceptable		Comportamiento en riesgo		Comportamiento Crítico / Fallo en la planeación		Avance del Indicador	Semafización
				Desde	Hasta	Desde	Hasta	Por debajo	Por encima		
Enero											
Febrero											
Marzo	25.00%	5166	5166	20.00%	25.00%	15.00%	19.99%	15.00%	25.00%	25.00%	Aceptable
Abril											
Mayo											
Junio	25.00%	6489	6489	40.00%	50.00%	30.00%	39.99%	30.00%	50.00%	50.00%	Aceptable
Julio											
Agosto											
Septiembre	25.00%			60.00%	75.00%	45.00%	59.99%	45.00%	75.00%	# VALOR	# VALOR
Octubre											
Noviembre											
Diciembre	25.00%			80.00%	100.00%	60.00%	79.99%	60.00%	100.00%	# VALOR	# VALOR
Anual	100.00%	11655	11655	80.00%	100.00%	60.00%	79.99%	60.00%	100.00%	50.00%	Aceptable

GRÁFICO



Observaciones

TITULAR DEL IARG Rosa Vera Medina Coordinadora de Atención Comunitaria y Grupos Vulnerables del Sistema Municipal DIF Cuernavaca	RESPONSABLE INTEGRACIÓN José María Aguirre Pasillas Jefe de Departamento de Planeación y Transparencia del Sistema Municipal DIF
---	---

Ficha de Indicador del Desempeño



Alineación

Eje: 9.1.- Cuernavaca socialmente inclusiva.	Programa Sectorial: 9.1.1.- Atención a Grupos en situación de Vulnerabilidad.	Estrategia Fortalecer y acercar los servicios médicos y de asistencia social, para reducir las desigualdades mejorando el desarrollo de la persona.	Nivel del Objetivo: Actividad	Clave Indicador: 3.1
--	---	---	---	--------------------------------

Datos de Identificación del Programa Presupuestario

Nombre del Programa Presupuestario:
Servicios básicos de Asistencia Social y de apoyo para el Desarrollo Integral de las Familias y de los Grupos Vulnerables del Municipio de Cuernavaca.

Dependencia:
Sistema Municipal para el Desarrollo Integral de la Familia de Cuernavaca.

Proyecto: DFS02	Nombre del Proyecto: DIF Cuernavaca (Recurso Fiscal)	Unidad Responsable del Gasto: Dirección General del Sistema Municipal DIF Cuernavaca.
---------------------------	--	---

Datos del Indicador

Nombre del Indicador Porcentaje de convenios realizados con especialistas para detección oportuna de enfermedades.	Definición Este indicador define las gestiones con los sectores públicos, privados y/o sociales, a efecto de obtener gratulidades o descuentos en la detección oportuna de enfermedades graves, con la finalidad de estar en posibilidad de proporcionar más y mejores servicios a los distintos sectores de la población del municipio de Cuernavaca.
--	--

Dimensión Eficacia	Tipo del Indicador Gestión	Sentido del Indicador Regular
------------------------------	--------------------------------------	---

Método de cálculo (Convenios realizados / Convenios programados) * 100	Unidad de medida Ascendente
--	---------------------------------------

Meta 2023 100.00%	Año línea base 2022	Valor línea base 76.45%	Frecuencia de medición Mensual
-----------------------------	-------------------------------	-----------------------------------	--

Medios de Verificación
Instrumentos jurídicos celebrados, que se encuentran en las oficinas de la Secretaría.

Características del Indicador "CREMAA"

Claridad	Relevancia	Economía	Monitoreable	Adecuado	Aporte Marginal
<i>Preciso e inequívoco; es decir, poder ser entendido por cualquier persona</i>	<i>Apropiado y debe de medir aspectos importantes del objetivo</i>	<i>Estar disponible a un costo razonable</i>	<i>Poder ser sometido a una evaluación independiente</i>	<i>Ofrecer una base suficiente que permita estimar el desempeño y evaluar los resultados</i>	<i>En caso de que exista más de un indicador para medir el desempeño en determinado nivel de objetivo, este debe proveer información adicional a los demás indicadores propuestos</i>
Cumple: <input checked="" type="checkbox"/>	Cumple: <input checked="" type="checkbox"/>	Cumple: <input checked="" type="checkbox"/>	Cumple: <input checked="" type="checkbox"/>	Cumple: <input checked="" type="checkbox"/>	Cumple: <input checked="" type="checkbox"/>


Metas calendarizadas

Seguimiento	Meta Programada	Convenios programados	Convenios realizados	Comportamiento Aceptable		Comportamiento en riesgo		Comportamiento Crítico / Fallo en la planeación		Avance del Indicador	Semaforización
				Desde	Hasta	Desde	Hasta	Por debajo	Por encima		
Enero	8.33%	0	0	7.50%	8.33%	6.66%	7.49%	6.66%	8.33%	0.00%	Critico
Febrero	8.33%	1	1	15.00%	16.66%	13.33%	14.99%	13.33%	16.66%	8.33%	Critico
Marzo	8.34%	0	0	22.50%	25.00%	20.00%	22.49%	20.00%	25.00%	8.33%	Critico
Abril	8.33%	0	0	30.00%	33.33%	26.66%	29.99%	26.66%	33.33%	8.33%	Critico
Mayo	8.33%	0	0	37.50%	41.66%	33.33%	37.49%	33.33%	41.66%	8.33%	Critico
Junio	8.34%	0	0	45.00%	50.00%	40.00%	44.99%	40.00%	50.00%	8.33%	Critico
Julio	8.33%			52.50%	58.33%	46.66%	52.49%	46.66%	58.33%	# VALOR!	# VALOR!
Agosto	8.33%			60.00%	66.66%	53.33%	59.99%	53.33%	66.66%	# VALOR!	# VALOR!
Septiembre	8.34%			67.50%	75.00%	60.00%	67.49%	60.00%	75.00%	# VALOR!	# VALOR!
Octubre	8.33%			75.00%	83.33%	66.66%	74.99%	66.66%	83.33%	# VALOR!	# VALOR!
Noviembre	8.33%			82.50%	91.66%	73.33%	82.49%	73.33%	91.66%	# VALOR!	# VALOR!
Diciembre	8.34%			90.00%	100.00%	80.00%	89.99%	80.00%	100.00%	# VALOR!	# VALOR!
Anual	100.00%	1	1	90.00%	100.00%	80.00%	89.99%	80.00%	100.00%	8.33%	Critico

GRÁFICO



Observaciones

<p>TITULAR DE LA URG</p>  <p>Rosa Vera Montoya Collado Coordinadora de Atención Comunitaria y Grupos Vulnerables del Sistema Municipal DIF Cuernavaca</p>	<p>RESPONSABLE INTEGRACIÓN</p>  <p>José María Aguirre Pasillas Jefe de Departamento de Planeación y Transparencia del Sistema Municipal DIF</p>
---	---

Ficha de Indicador del Desempeño



Alineación

Eje: 9.1.- Cuernavaca socialmente inclusiva.	Programa Sectorial: 9.1.1.- Atención a Grupos en situación de Vulnerabilidad.	Estrategia Fortalecer y acercar los servicios médicos y de asistencia social, para reducir las desigualdades mejorando el desarrollo de la persona.	Nivel del Objetivo: Actividad	Clave Indicador: 3.2
--	---	---	---	--------------------------------

Datos de Identificación del Programa Presupuestario

Nombre del Programa Presupuestario: Servicios básicos de Asistencia Social y de apoyo para el Desarrollo Integral de las Familias y de los Grupos Vulnerables del Municipio de Cuernavaca.		
Dependencia: Sistema Municipal para el Desarrollo Integral de la Familia de Cuernavaca.		
Proyecto: DF502	Nombre del Proyecto: DIF Cuernavaca (Recurso Fiscal)	Unidad Responsable del Gasto: Dirección General del Sistema Municipal DIF Cuernavaca.

Datos del Indicador

Nombre del Indicador Porcentaje de personas informadas sobre la importancia de llevar a cabo la realización de estudios ginecológicos o urológicos.	Definición Consiste en llevar a las personas en situación vulnerable, los servicios con los que cuenta el Sistema Municipal DIF Cuernavaca, con el propósito de prevenir y detectar enfermedades a través de pláticas de prevención y consulta externa de primer nivel y otras especialidades (Medicina General, Dental Ginecológica, Pediatría, entre otras).
---	--

Dimensión Eficacia	Tipo del Indicador Gestión	Sentido del Indicador Regular
------------------------------	--------------------------------------	---

Método de calculo (Personas informadas / Personas convocadas) * 100	Unidad de medida Ascendente
---	---------------------------------------

Meta 2023 100.00%	Año línea base 2022	Valor línea base 100.00%	Frecuencia de medición Mensual
-----------------------------	-------------------------------	------------------------------------	--

Medios de Verificación Total de personas atendidas en las Jornadas de Salud, Escuelas de Educación Básica y en la Coordinación de Atención Comunitaria del Sistema Municipal DIF Cuernavaca.
--

Características del Indicador "CREMAA"

Claridad <i>Preciso e inequívoco; es decir, poder ser entendido por cualquier persona</i>	Relevancia <i>Apropiado y debe de medir aspectos importantes del objetivo</i>	Economía <i>Estar disponible a un costo razonable</i>	Monitoreable <i>Poder ser sometido a una evaluación independiente</i>	Adecuado <i>Ofrecer una base suficiente que permita estimar el desempeño y evaluar los resultados</i>	Aporte Marginal <i>En caso de que exista más de un indicador para medir el desempeño en determinado nivel de objetivo, este debe proveer información adicional a los demás indicadores propuestos</i>
Cumple: <input checked="" type="checkbox"/>	Cumple: <input checked="" type="checkbox"/>	Cumple: <input checked="" type="checkbox"/>	Cumple: <input checked="" type="checkbox"/>	Cumple: <input checked="" type="checkbox"/>	Cumple: <input checked="" type="checkbox"/>

Metas calendarizadas

Seguimiento	Meta Programada	Personas convocadas	Personas Informadas	Comportamiento Aceptable		Comportamiento en riesgo		Comportamiento Crítico / Fallo en la planeación		Avance del Indicador	SemafORIZACIÓN
				Desde	Hasta	Desde	Hasta	Por debajo	Por encima		
Enero	8.33%	1172	1172	7.50%	8.33%	6.66%	7.49%	6.66%	8.33%	8.33%	Aceptable
Febrero	8.33%	1756	1756	15.00%	16.66%	13.33%	14.99%	13.33%	16.66%	16.66%	Aceptable
Marzo	8.34%	1659	1659	22.50%	25.00%	20.00%	22.49%	20.00%	25.00%	25.00%	Aceptable
Abril	8.33%	1163	1163	30.00%	33.33%	26.66%	29.99%	26.66%	33.33%	33.33%	Aceptable
Mayo	8.33%	2574	2574	37.50%	41.66%	33.33%	37.49%	33.33%	41.66%	41.66%	Aceptable
Junio	8.34%	1994	1994	45.00%	50.00%	40.00%	44.99%	40.00%	50.00%	50.00%	Aceptable
Julio	8.33%			52.50%	58.33%	46.66%	52.49%	46.66%	58.33%	# VALOR!	# VALOR!
Agosto	8.33%			60.00%	66.66%	53.33%	59.99%	53.33%	66.66%	# VALOR!	# VALOR!
Septiembre	8.34%			67.50%	75.00%	60.00%	67.49%	60.00%	75.00%	# VALOR!	# VALOR!
Octubre	8.33%			75.00%	83.33%	66.66%	74.99%	66.66%	83.33%	# VALOR!	# VALOR!
Noviembre	8.33%			82.50%	91.66%	73.33%	82.49%	73.33%	91.66%	# VALOR!	# VALOR!
Diciembre	8.34%			90.00%	100.00%	80.00%	89.99%	80.00%	100.00%	# VALOR!	# VALOR!
Anual	100.00%	10318	10318	90.00%	100.00%	80.00%	89.99%	80.00%	100.00%	50.00%	Aceptable

GRÁFICO



Observaciones

TITULAR DEL DRG Rosa Vera Mota Colorado Coordinadora de Atención Comunitaria y Grupos Vulnerables del Sistema Municipal DIF Cuernavaca	RESPONSABLE INTEGRACIÓN José María Aguirre Pasillas Jefe de Departamento de Planeación y Transparencia del Sistema Municipal DIF
---	---

Ficha de Indicador del Desempeño



Alineación

Eje: 9.1.- Cuernavaca socialmente inclusiva.	Programa Sectorial: 9.1.1.- Atención a Grupos en situación de Vulnerabilidad.	Estrategia Fortalecer y acercar los servicios médicos y de asistencia social, para reducir las desigualdades mejorando el desarrollo de la persona.	Nivel del Objetivo: Actividad	Clave Indicador: 3.3.
--	---	---	---	---------------------------------

Datos de Identificación del Programa Presupuestario

Nombre del Programa Presupuestario: Servicios básicos de Asistencia Social y de apoyo para el Desarrollo Integral de las Familias y de los Grupos Vulnerables del Municipio de Cuernavaca.	
Dependencia: Sistema Municipal para el Desarrollo Integral de la Familia de Cuernavaca.	
Proyecto: DF502	Nombre del Proyecto: DIF Cuernavaca (Recurso Fiscal)
Unidad Responsable del Gasto: Dirección General del Sistema Municipal DIF Cuernavaca.	

Datos del Indicador

Nombre del Indicador Promedio de satisfacción en la calidad y eficiencia de los servicios de atención comunitaria.		Definición Consiste en determinar el cumplimiento de metas y objetivos de programas, en el fortalecimiento, desempeño e atención comunitaria.	
Dimensión Eficacia	Tipo del Indicador Gestión	Sentido del Indicador Ascendente	
Método de cálculo (Sumatoria de las calificaciones de las encuestas realizadas / Número de encuestas realizadas)			Unidad de medida Ascendente
Meta 2023 8	Año línea base 2022	Valor línea base 7	Frecuencia de medición Mensual

Medios de Verificación
Encuestas de satisfacción realizadas en las Jornadas de Salud y en los servicios otorgados por la Coordinación de Atención Comunitaria.

Características del Indicador "CREMAA"

Claridad <i>Preciso e inequívoco; es decir, poder ser entendido por cualquier persona</i>	Relevancia <i>Apropiado y debe de medir aspectos importantes del objetivo</i>	Economía <i>Estar disponible a un costo razonable</i>	Monitoreable <i>Poder ser sometido a una evaluación independiente</i>	Adecuado <i>Ofrecer una base suficiente que permita estimar el desempeño y evaluar los resultados</i>	Aporte Marginal <i>En caso de que exista más de un indicador para medir el desempeño en determinado nivel de objetivo, este debe proveer información adicional a los demás indicadores propuestos</i>
Cumple: <input checked="" type="checkbox"/>	Cumple: <input checked="" type="checkbox"/>	Cumple: <input checked="" type="checkbox"/>	Cumple: <input checked="" type="checkbox"/>	Cumple: <input checked="" type="checkbox"/>	Cumple: <input checked="" type="checkbox"/>

Metas calendarizadas

Seguimiento	Meta Programada	Número de encuestas realizadas	Sumatoria de las calificaciones	Comportamiento Aceptable		Comportamiento en riesgo		Comportamiento Crítico / Fallo en la planeación		Avance del Indicador	Semafización
				Desde	Hasta	Desde	Hasta	Por debajo	Por encima		
Enero	8.00	221	2,210	7.50	8.00	6.50	7.49	6.50	8.00	8.00	Acceptable
Febrero	8.00	140	1,400	7.50	8.00	6.50	7.49	6.50	8.00	8.00	Acceptable
Marzo	8.00	150	1,500	7.50	8.00	6.50	7.49	6.50	8.00	8.00	Acceptable
Abril	8.00	125	125	7.50	8.00	6.50	7.49	6.50	8.00	0.80	Critico
Mayo	8.00	142	142	7.50	8.00	6.50	7.49	6.50	8.00	0.80	Critico
Junio	8.00	105	105	7.50	8.00	6.50	7.49	6.50	8.00	0.80	Critico
Julio	8.00			7.50	8.00	6.50	7.49	6.50	8.00		
Agosto	8.00			7.50	8.00	6.50	7.49	6.50	8.00		
Septiembre	8.00			7.50	8.00	6.50	7.49	6.50	8.00		
Octubre	8.00			7.50	8.00	6.50	7.49	6.50	8.00		
Noviembre	8.00			7.50	8.00	6.50	7.49	6.50	8.00		
Diciembre	8.00			7.50	8.00	6.50	7.49	6.50	8.00		
Anual	8.00	883	5,482	7.50	8.00	6.50	6.50	6.50	8.00	4.40	Critico

GRÁFICO



Observaciones

TITULAR DE LA DRG

Rosa Vera Monte Collado

Coordinadora de Atención Comunitaria y Grupos Vulnerables del Sistema Municipal DIF

RESPONSABLE INTEGRACIÓN

José María Aguirre Pasillas

Jefe de Departamento de Planeación y Transparencia del Sistema Municipal DIF

Ficha de Indicador del Desempeño



Alineación

Eje: 9.1.- Cuernavaca socialmente inclusiva.	Programa Sectorial: 9.1.1.- Atención a Grupos en situación de Vulnerabilidad.	Estrategia Realizar reuniones de trabajo con autoridades auxiliares municipales, a efecto de identificar las necesidades de la población y generar acciones destinadas a fortalecer la atención comunitaria	Nivel del Objetivo: Actividad	Clave Indicador: 3.4
--	---	---	---	--------------------------------

Datos de Identificación del Programa Presupuestario

Nombre del Programa Presupuestario: Servicios básicos de Asistencia Social y de apoyo para el Desarrollo Integral de las Familias y de los Grupos Vulnerables del Municipio de Cuernavaca.		
Dependencia: Sistema Municipal para el Desarrollo Integral de la Familia de Cuernavaca.		
Proyecto: DF502	Nombre del Proyecto: DIF Cuernavaca (Recurso Fiscal)	Unidad Responsable del Gasto: Dirección General del Sistema Municipal DIF Cuernavaca.

Datos del Indicador

Nombre del Indicador Porcentaje de Jornadas de Salud realizadas de manera semanal para brindar mayor atención a las comunidades.	Definición Corresponde al porcentaje de Jornadas de Salud llevadas a cabo, las cuales tienen como finalidad acercar los servicios que brinda la Coordinación de Atención Comunitaria, a la población que se encuentra en situación vulnerable de las diferentes colonias del municipio de Cuernavaca.
--	---

Dimensión Eficacia	Tipo del Indicador Gestión	Sentido del Indicador Regular
------------------------------	--------------------------------------	---

Método de cálculo (Jornadas de salud realizadas / Jornadas de salud programadas) * 100	Unidad de medida Ascendente
--	---------------------------------------

Meta 2023 100.00%	Año línea base 2022	Valor línea base 100.00%	Frecuencia de medición Mensual
-----------------------------	-------------------------------	------------------------------------	--

Medios de Verificación Calendario mensual de actividades realizadas en la Coordinación de Atención Comunitaria.

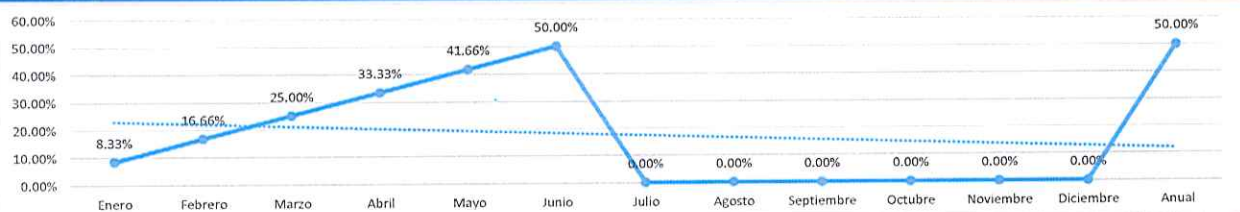
Características del Indicador "CREMAA"

Claridad <i>Preciso e inequívoco; es decir, poder ser entendido por cualquier persona</i>	Relevancia <i>Apropiado y debe de medir aspectos importantes del objetivo</i>	Economía <i>Estar disponible a un costo razonable</i>	Monitoreable <i>Poder ser sometido a una evaluación independiente</i>	Adecuado <i>Ofrecer una base suficiente que permita estimar el desempeño y evaluar los resultados</i>	Aporte Marginal <i>En caso de que exista más de un indicador para medir el desempeño en determinado nivel de objetivo, este debe proveer información adicional a los demás indicadores propuestos</i>
Cumple: <input checked="" type="checkbox"/>	Cumple: <input checked="" type="checkbox"/>	Cumple: <input checked="" type="checkbox"/>	Cumple: <input checked="" type="checkbox"/>	Cumple: <input checked="" type="checkbox"/>	Cumple: <input checked="" type="checkbox"/>

Metas calendarizadas

Seguimiento	Meta Programada	Jornadas de salud programadas	Jornadas de salud realizadas	Comportamiento Aceptable		Comportamiento en riesgo		Comportamiento Crítico / Fallo en la planeación		Avance del Indicador	Semaforización
				Desde	Hasta	Desde	Hasta	Por debajo	Por encima		
Enero	8.33%	6	6	7.50%	8.33%	6.66%	7.49%	6.66%	8.33%	8.33%	Aceptable
Febrero	8.33%	6	6	15.00%	16.66%	13.33%	14.99%	13.33%	16.66%	16.66%	Aceptable
Marzo	8.34%	9	9	22.50%	25.00%	20.00%	22.49%	20.00%	25.00%	25.00%	Aceptable
Abril	8.33%	7	7	30.00%	33.33%	26.66%	29.99%	26.66%	33.33%	33.33%	Aceptable
Mayo	8.33%	9	9	37.50%	41.66%	33.33%	37.49%	33.33%	41.66%	41.66%	Aceptable
Junio	8.34%	8	8	45.00%	50.00%	40.00%	44.99%	40.00%	50.00%	50.00%	Aceptable
Julio	8.33%			52.50%	58.33%	46.66%	52.49%	46.66%	58.33%	# VALOR	# VALOR
Agosto	8.33%			60.00%	66.66%	53.33%	59.99%	53.33%	66.66%	# VALOR	# VALOR
Septiembre	8.34%			67.50%	75.00%	60.00%	67.49%	60.00%	75.00%	# VALOR	# VALOR
Octubre	8.33%			75.00%	83.33%	66.66%	74.99%	66.66%	83.33%	# VALOR	# VALOR
Noviembre	8.33%			82.50%	91.66%	73.33%	82.49%	73.33%	91.66%	# VALOR	# VALOR
Diciembre	8.34%			90.00%	100.00%	80.00%	89.99%	80.00%	100.00%	# VALOR	# VALOR
Anual	100.00%	45	45	90.00%	100.00%	80.00%	89.99%	80.00%	100.00%	50.00%	Aceptable

GRÁFICO



Observaciones

TITULAR DE LA URG

Rosa Vera María Collado
Coordinadora de Atención Comunitaria y Grupos Vulnerables del Sistema Municipal DIF

RESPONSABLE INTEGRACIÓN

José María Aguirre Pasillas
Jefe de Departamento de Planeación y Transparencia del Sistema Municipal DIF

Ficha de Indicador del Desempeño



Alineación

Eje: 9.1.- Cuernavaca socialmente inclusiva.	Programa Sectorial: 9.1.1.- Atención a Grupos en situación de Vulnerabilidad.	Estrategia Fortalecer y acercar los servicios médicos y de asistencia social, para reducir las desigualdades mejorando el desarrollo de la persona.	Nivel del Objetivo: Actividad	Clave Indicador: 3.5
--	---	---	---	--------------------------------

Datos de Identificación del Programa Presupuestario

Nombre del Programa Presupuestario:
Servicios básicos de Asistencia Social y de apoyo para el Desarrollo Integral de las Familias y de los Grupos Vulnerables del Municipio de Cuernavaca.

Dependencia:
Sistema Municipal para el Desarrollo Integral de la Familia de Cuernavaca.

Proyecto: DF502	Nombre del Proyecto: DIF Cuernavaca (Recurso Fiscal)	Unidad Responsable del Gasto: Dirección General del Sistema Municipal DIF Cuernavaca.
---------------------------	--	---

Datos del Indicador

Nombre del Indicador Porcentaje de campañas de asistencia social realizadas en las comunidades para acortar la brecha de desigualdad.	Definición Este indicador mide el porcentaje de campañas de asistencia social realizadas, las cuales tienen como finalidad acercar los servicios que otorga el Sistema Municipal DIF Cuernavaca, a través de la realización de jornadas de salud, actividades y proyectos.
---	--

Dimensión Eficacia	Tipo del Indicador Gestión	Sentido del Indicador Regular
------------------------------	--------------------------------------	---

Método de calculo (Campañas realizadas / Campañas programadas) * 100	Unidad de medida Ascendente
--	---------------------------------------

Meta 2023 100.00%	Año línea base 2022	Valor línea base 100.00%	Frecuencia de medición Mensual
-----------------------------	-------------------------------	------------------------------------	--

Medios de Verificación
Planeación de campañas, que se encuentra en la Coordinación de Atención Comunitaria.

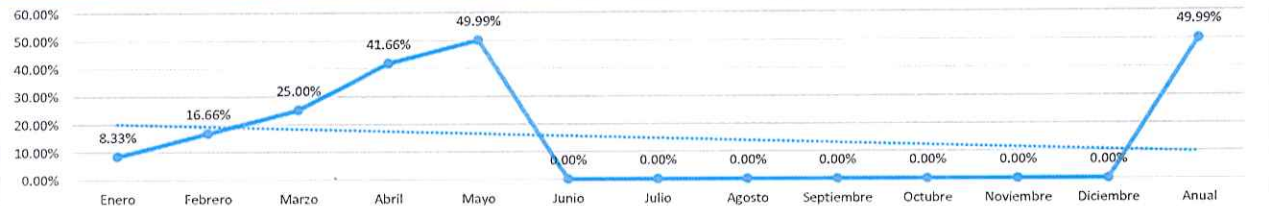
Características del Indicador "CREMAA"

Claridad <i>Preciso e inequívoco; es decir, poder ser entendido por cualquier persona</i>	Relevancia <i>Apropiada y debe de medir aspectos importantes del objetivo</i>	Economía <i>Estar disponible a un costo razonable</i>	Monitoreable <i>Poder ser sometido a una evaluación independiente</i>	Adecuado <i>Ofrecer una base suficiente que permita estimar el desempeño y evaluar los resultados</i>	Aporte Marginal <i>En caso de que exista más de un indicador para medir el desempeño en determinado nivel de objetivo, este debe proveer información adicional a los demás indicadores propuestos</i>
Cumple: <input checked="" type="checkbox"/>	Cumple: <input checked="" type="checkbox"/>	Cumple: <input checked="" type="checkbox"/>	Cumple: <input checked="" type="checkbox"/>	Cumple: <input checked="" type="checkbox"/>	Cumple: <input checked="" type="checkbox"/>

Metas calendarizadas

Seguimiento	Meta Programada	Campañas programadas	Campañas realizadas	Comportamiento Aceptable		Comportamiento en riesgo		Comportamiento Crítico / Fallo en la planeación		Avance del Indicador	Semafización
				Desde	Hasta	Desde	Hasta	Por debajo	Por encima		
Enero	8.33%	6	6	7.50%	8.33%	6.66%	7.49%	6.66%	8.33%	8.33%	Aceptable
Febrero	8.33%	8	8	15.00%	16.66%	13.33%	14.99%	13.33%	16.66%	16.66%	Aceptable
Marzo	8.34%	8	8	22.50%	25.00%	20.00%	22.49%	20.00%	25.00%	25.00%	Aceptable
Abril	8.33%	4	8	30.00%	33.33%	26.66%	29.99%	26.66%	33.33%	41.66%	Fallo en la Planeación
Mayo	8.33%	8	8	37.50%	41.66%	33.33%	37.49%	33.33%	41.66%	49.99%	Fallo en la Planeación
Junio	8.34%			45.00%	50.00%	40.00%	44.99%	40.00%	50.00%	#¡VALOR!	#¡VALOR!
Julio	8.33%			52.50%	58.33%	46.66%	52.49%	46.66%	58.33%	#¡VALOR!	#¡VALOR!
Agosto	8.33%			60.00%	66.66%	53.33%	59.99%	53.33%	66.66%	#¡VALOR!	#¡VALOR!
Septiembre	8.34%			67.50%	75.00%	60.00%	67.49%	60.00%	75.00%	#¡VALOR!	#¡VALOR!
Octubre	8.33%			75.00%	83.33%	66.66%	74.99%	66.66%	83.33%	#¡VALOR!	#¡VALOR!
Noviembre	8.33%			82.50%	91.66%	73.33%	82.49%	73.33%	91.66%	#¡VALOR!	#¡VALOR!
Diciembre	8.34%			90.00%	100.00%	80.00%	89.99%	80.00%	100.00%	#¡VALOR!	#¡VALOR!
Anual	100.00%	34	38	90.00%	100.00%	80.00%	89.99%	80.00%	100.00%	49.99%	Fallo en la Planeación

GRÁFICO



Observaciones

TITULAR DE LA URG

Rosa Vera Monte Salgado
Coordinadora de Atención Comunitaria y Grupos Vulnerables del Sistema Municipal DIF Cuernavaca

RESPONSABLE INTEGRACIÓN

José María Aguirre Pasillas
Jefe de Departamento de Planeación y Transparencia del Sistema Municipal DIF

Ficha de Indicador del Desempeño



Alineación

Eje: 9.1.- Cuernavaca socialmente inclusiva.	Programa Sectorial: 9.1.1.- Atención a Grupos en situación de Vulnerabilidad.	Estrategia Otorgar servicios de consulta médica especializada en Ortopedia y Traumatología, a los grupos vulnerables identificados en el Municipio de Cuernavaca.	Nivel del Objetivo: Componente	Clave Indicador: 4
--	---	---	--	------------------------------

Datos de Identificación del Programa Presupuestario

Nombre del Programa Presupuestario: Servicios básicos de Asistencia Social y de apoyo para el Desarrollo Integral de las Familias y de los Grupos Vulnerables del Municipio de Cuernavaca.		
Dependencia: Sistema Municipal para el Desarrollo Integral de la Familia de Cuernavaca.		
Proyecto: DFS02	Nombre del Proyecto: DIF Cuernavaca (Recurso Fiscal)	Unidad Responsable del Gasto: Dirección General del Sistema Municipal DIF Cuernavaca.

Datos del Indicador

Nombre del Indicador Porcentaje de solicitudes atendidas en la Unidad Básica de Rehabilitación y Atención a personas con Discapacidad.	Definición Corresponde al porcentaje de atención de los servicios brindados dentro de la Unidad Básica de Rehabilitación y Atención a personas con Discapacidad, donde se les proporciona servicios de rehabilitación de carácter básico como son: Consulta de medicina especializada en rehabilitación y terapia física, para las personas del municipio de Cuernavaca con una discapacidad temporal o permanente, estableciendo como prioridad aquella población de escasos recursos.
--	---

Dimensión Eficacia	Tipo del Indicador Gestión	Sentido del Indicador Ascendente
------------------------------	--------------------------------------	--

Método de cálculo (Solicitudes realizadas / Solicitudes recibidas) *100	Unidad de medida Porcentaje
---	---------------------------------------

Meta 2023 100.00%	Año línea base 2022	Valor línea base 97.92%	Frecuencia de medición Trimestral
-----------------------------	-------------------------------	-----------------------------------	---

Medios de Verificación Expedientes a resguardo de la Unidad Básica de Rehabilitación y Atención a Personas con Discapacidad y Reporte de ingresos.
--

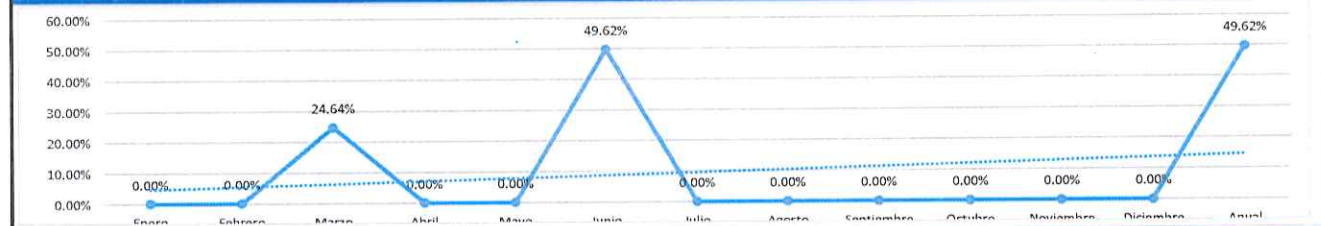
Características del Indicador "CREMAA"

Claridad <i>Preciso e inequívoco; es decir, poder ser entendido por cualquier persona</i>	Relevancia <i>Aprobado y debe de medir aspectos importantes del objetivo</i>	Economía <i>Estar disponible a un costo razonable</i>	Monitoreable <i>Poder ser sometido a una evaluación independiente</i>	Adecuado <i>Ofrecer una base suficiente que permita estimar el desempeño y evaluar los resultados</i>	Aporte Marginal <i>En caso de que exista más de un indicador para medir el desempeño en determinado nivel de objetivo, este debe proveer información adicional a los demás indicadores propuestos</i>
Cumple: <input checked="" type="checkbox"/>	Cumple: <input checked="" type="checkbox"/>	Cumple: <input checked="" type="checkbox"/>	Cumple: <input checked="" type="checkbox"/>	Cumple: <input checked="" type="checkbox"/>	Cumple: <input checked="" type="checkbox"/>

Metas calendarizadas

Seguimiento	Meta Programada	Solicitudes recibidas	Solicitudes realizadas	Comportamiento Aceptable		Comportamiento en riesgo		Comportamiento Crítico / Fallo en la planeación		Avance del Indicador	Semaforización
				Desde	Hasta	Desde	Hasta	Por debajo	Por encima		
Enero											
Febrero											
Marzo	25.00%	1786	1760	20.00%	25.00%	15.00%	19.99%	15.00%	25.00%	24.64%	Aceptable
Abril											
Mayo											
Junio	25.00%	1999	1998	40.00%	50.00%	30.00%	39.99%	30.00%	50.00%	49.62%	Aceptable
Julio											
Agosto											
Septiembre	25.00%			60.00%	75.00%	45.00%	59.99%	45.00%	75.00%	#¡VALOR!	#¡VALOR!
Octubre											
Noviembre											
Diciembre	25.00%			80.00%	100.00%	60.00%	79.99%	60.00%	100.00%	#¡VALOR!	#¡VALOR!
Anual	100.00%	3785	3758	80.00%	100.00%	60.00%	79.99%	60.00%	100.00%	49.62%	Aceptable

GRÁFICO



Observaciones

TITULAR DE LA URG

Jesús Jair Román González
Jefe de Departamento de la Unidad Básica del
Rehabilitación y Atención a Personas con Discapacidad
del Sistema Municipal DIF Cuernavaca

RESPONSABLE INTEGRACIÓN

José María Aguirre Pasillas
Jefe de Departamento de Planeación y
Transparencia del Sistema Municipal DIF
Cuernavaca

Ficha de Indicador del Desempeño



Alineación

Eje: 9.1.- Cuernavaca socialmente inclusiva.	Programa Sectorial: 9.1.1.- Atención a Grupos en situación de Vulnerabilidad.	Estrategia Otorgar servicios de consulta médica especializada en Ortopedia y Traumatología, a los grupos vulnerables identificados en el Municipio de Cuernavaca.	Nivel del Objetivo: Actividad	Clave Indicador: 4.2
--	---	---	---	--------------------------------

Datos de Identificación del Programa Presupuestario

Nombre del Programa Presupuestario: Servicios básicos de Asistencia Social y de apoyo para el Desarrollo Integral de las Familias y de los Grupos Vulnerables del Municipio de Cuernavaca.	
Dependencia: Sistema Municipal para el Desarrollo Integral de la Familia de Cuernavaca.	
Proyecto: DFS02	Nombre del Proyecto: DIF Cuernavaca (Recurso Fiscal)
Unidad Responsable del Gasto: Dirección General del Sistema Municipal DIF Cuernavaca.	

Datos del Indicador

Nombre del Indicador Porcentaje de consultas programadas y realizadas de fisioterapia a grupos vulnerables identificados.	Definición Corresponde al porcentaje de atención de consultas de fisioterapia realizadas en la Unidad Básica de Rehabilitación y Atención a personas con Discapacidad, las cuales consisten en: Mecanoterapia: Aplicación de ejercicio físico para llevar a la persona a su máxima capacidad funcional; Electroterapia: Aplicación de electricidad con fines terapéuticos; Termoterapia: Aplicación de calor o frío sobre el organismo produciendo un efecto terapéutico que sea de beneficio para la persona.
Dimensión Eficacia	Tipo del Indicador Gestión
Sentido del Indicador Regular	
Método de cálculo (Consultas de fisioterapia realizadas / Consultas de fisioterapia programadas) *100	
Unidad de medida Ascendente	
Meta 2023 100.00%	Año línea base 2022
Valor línea base 100.00%	Frecuencia de medición Mensual

Medios de Verificación
Expedientes a resguardo de la Unidad Básica de Rehabilitación y Atención a Personas con Discapacidad y Reporte de Ingresos.

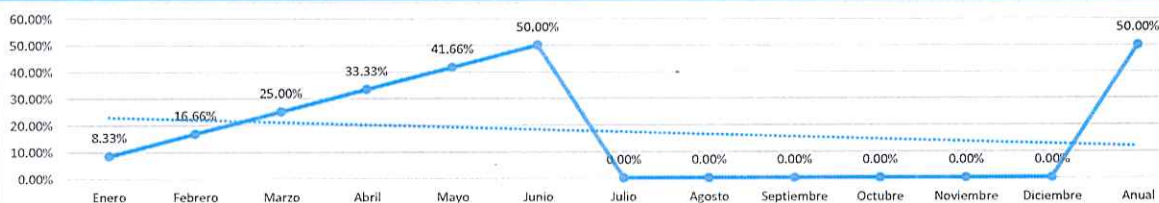
Características del Indicador "CREMAA"

Claridad <i>Preciso e inequívoco; es decir, poder ser entendido por cualquier persona</i>	Relevancia <i>Apropiada y debe de medir aspectos importantes del objetivo</i>	Economía <i>Estar disponible a un costo razonable</i>	Monitoreable <i>Poder ser sometida a una evaluación independiente</i>	Adecuado <i>Ofrecer una base suficiente que permita estimar el desempeño y evaluar los resultados</i>	Aporte Marginal <i>En caso de que exista más de un indicador para medir el desempeño en determinado nivel de objetivo, este debe proveer información adicional a los demás indicadores propuestos</i>
Cumple: <input checked="" type="checkbox"/>	Cumple: <input checked="" type="checkbox"/>	Cumple: <input checked="" type="checkbox"/>	Cumple: <input checked="" type="checkbox"/>	Cumple: <input checked="" type="checkbox"/>	Cumple: <input checked="" type="checkbox"/>

Metas calendarizadas

Seguimiento	Meta Programada	Consultas médicas de especialidad en rehabilitación programadas	Consultas médicas de especialidad en rehabilitación realizadas	Comportamiento Aceptable		Comportamiento en riesgo		Comportamiento Crítico / Fallo en la planeación		Avance del Indicador	Semafización
				Desde	Hasta	Desde	Hasta	Por debajo	Por encima		
Enero	8.33%	333	333	7.50%	8.33%	6.66%	7.49%	6.66%	8.33%	8.33%	Aceptable
Febrero	8.33%	527	527	15.00%	16.66%	13.33%	14.99%	13.33%	16.66%	16.66%	Aceptable
Marzo	8.34%	621	621	22.50%	25.00%	20.00%	22.49%	20.00%	25.00%	25.00%	Aceptable
Abril	8.33%	473	473	30.00%	33.33%	26.66%	29.99%	26.66%	33.33%	33.33%	Aceptable
Mayo	8.33%	558	558	37.50%	41.66%	33.33%	37.49%	33.33%	41.66%	41.66%	Aceptable
Junio	8.34%	481	481	45.00%	50.00%	40.00%	44.99%	40.00%	50.00%	50.00%	Aceptable
Julio	8.33%			52.50%	58.33%	46.66%	52.49%	46.66%	58.33%	# VALOR!	# VALOR!
Agosto	8.33%			60.00%	66.66%	53.33%	59.99%	53.33%	66.66%	# VALOR!	# VALOR!
Septiembre	8.34%			67.50%	75.00%	60.00%	67.49%	60.00%	75.00%	# VALOR!	# VALOR!
Octubre	8.33%			75.00%	83.33%	66.66%	74.99%	66.66%	83.33%	# VALOR!	# VALOR!
Noviembre	8.33%			82.50%	91.66%	73.33%	82.49%	73.33%	91.66%	# VALOR!	# VALOR!
Diciembre	8.34%			90.00%	100.00%	80.00%	89.99%	80.00%	100.00%	# VALOR!	# VALOR!
Anual	100.00%	2993	2993	90.00%	100.00%	80.00%	89.99%	80.00%	100.00%	50.00%	Aceptable

GRÁFICO



Observaciones

TITULAR DE LA URG

Jesús Jair Román González
Jefe de Departamento de la Unidad Básica del
Rehabilitación y Atención a Personas con
Discapacidad del Sistema Municipal DIF

RESPONSABLE INTEGRACIÓN

José María Aguirre Pasillas
Jefe de Departamento de Planeación y
Transparencia del Sistema Municipal DIF
Cuernavaca

Ficha de Indicador del Desempeño



Alineación

Eje: 9.1.- Cuernavaca socialmente inclusiva.	Programa Sectorial: 9.1.1.- Atención a Grupos en situación de Vulnerabilidad.	Estrategia Realizar reuniones de trabajo con autoridades auxiliares municipales, a efecto de identificar las necesidades de la población y generar acciones destinadas a fortalecer la atención comunitaria.	Nivel del Objetivo: Componente	Clave Indicador: 5
--	---	--	--	------------------------------

Datos de Identificación del Programa Presupuestario

Nombre del Programa Presupuestario:
Servicios básicos de Asistencia Social y de apoyo para el Desarrollo Integral de las Familias y de los Grupos Vulnerables del Municipio de Cuernavaca.

Dependencia:
Sistema Municipal para el Desarrollo Integral de la Familia de Cuernavaca.

Proyecto: DF502	Nombre del Proyecto: DIF Cuernavaca (Recurso Fiscal)	Unidad Responsable del Gasto: Dirección General del Sistema Municipal DIF Cuernavaca.
---------------------------	--	---

Datos del Indicador

Nombre del Indicador Porcentaje de campañas de difusión y promoción de servicios, trámites, promociones y programas del Sistema Municipal DIF Cuernavaca		Definición Comprende al porcentaje de difusión y promoción de los servicios, trámites, promociones y programas que proporciona el Sistema Municipal DIF Cuernavaca, a través de los medios impresos y electrónicos.	
Dimensión Eficacia	Tipo del Indicador Gestión	Sentido del Indicador Regular	
Método de cálculo (Campañas de difusión y promoción realizadas/ Campañas de difusión y promoción programadas) *100			Unidad de medida Porcentaje
Meta 2023 100.00%	Año línea base 2022	Valor línea base 100.00%	Frecuencia de medición Trimestral

Medios de Verificación
Planeación de publicaciones, que se encuentran en la Dirección de Comunicación Social.

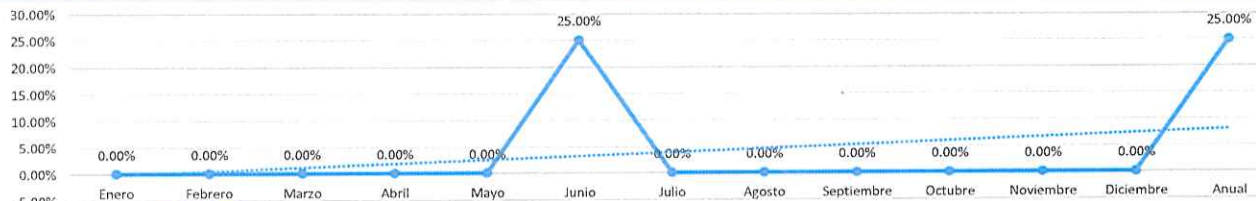
Características del Indicador "CREMAA"

Claridad	Relevancia	Economía	Monitoreable	Adecuado	Aporte Marginal
<i>Preciso e inequívoco: es decir, poder ser entendido por cualquier persona</i>	<i>Apropiado y debe de medir aspectos importantes del objetivo</i>	<i>Estar disponible a un costo razonable</i>	<i>Poder ser sometido a una evaluación independiente</i>	<i>Ofrecer una base suficiente que permita estimar el desempeño y evaluar los resultados</i>	<i>En caso de que exista más de un indicador para medir el desempeño en determinado nivel de objetivo, este debe proveer información adicional a los demás indicadores propuestos</i>
Cumple: <input checked="" type="checkbox"/>	Cumple: <input checked="" type="checkbox"/>	Cumple: <input checked="" type="checkbox"/>	Cumple: <input checked="" type="checkbox"/>	Cumple: <input checked="" type="checkbox"/>	Cumple: <input checked="" type="checkbox"/>

Metas calendarizadas

Seguimiento	Meta Programada	Campañas de difusión y promoción programadas	Campañas de difusión y promoción realizadas	Comportamiento Aceptable		Comportamiento en riesgo		Comportamiento Crítico / Fallo en la planeación		Avance del Indicador	Semafización
				Desde	Hasta	Desde	Hasta	Por debajo	Por encima		
Enero											
Febrero											
Marzo	25.00%	0	0	20.00%	25.00%	15.00%	19.99%	15.00%	25.00%	0.00%	Crítico
Abril											
Mayo											
Junio	25.00%	462	462	40.00%	50.00%	30.00%	39.99%	30.00%	50.00%	25.00%	Crítico
Julio											
Agosto											
Septiembre	25.00%			60.00%	75.00%	45.00%	59.99%	45.00%	75.00%	# VALOR!	# VALOR!
Octubre											
Noviembre											
Diciembre	25.00%			80.00%	100.00%	60.00%	79.99%	60.00%	100.00%	# VALOR!	# VALOR!
Anual	100.00%	462	462	80.00%	100.00%	60.00%	79.99%	60.00%	100.00%	25.00%	Crítico

GRÁFICO



Observaciones

TITULAR DE LA URG
[Signature]
Luis Humberto Arizmendi García
Director de Comunicación Social del Sistema Municipal
DIF Cuernavaca

RESPONSABLE INTEGRACIÓN
[Signature]
José María Aguirre Pasillas
Jefe de Departamento de Planeación y
Transparencia del Sistema Municipal DIF
Cuernavaca

Ficha de Indicador del Desempeño



Alineación

Eje: 9.1.- Cuernavaca socialmente inclusiva.	Programa Sectorial: 9.1.1.- Atención a Grupos en situación de Vulnerabilidad.	Estrategia Fortalecer y acercar los servicios médicos y de asistencia social, para reducir las desigualdades mejorando el desarrollo de la persona	Nivel del Objetivo: Actividad	Clave Indicador: 5.1
--	---	--	---	--------------------------------

Datos de Identificación del Programa Presupuestario

Nombre del Programa Presupuestario:
Servicios básicos de Asistencia Social y de apoyo para el Desarrollo Integral de las Familias y de los Grupos Vulnerables del Municipio de Cuernavaca.

Dependencia:
Sistema Municipal para el Desarrollo Integral de la Familia de Cuernavaca.

Proyecto: DF502	Nombre del Proyecto: DIF Cuernavaca (Recurso Fiscal)	Unidad Responsable del Gasto: Dirección General del Sistema Municipal DIF Cuernavaca.
---------------------------	--	---

Datos del Indicador

Nombre del Indicador Porcentaje de campañas de difusión realizadas referente a los servicios médicos que otorgan el Sistema Municipal DIF Cuernavaca.	Definición Porcentaje obtenido del resultado de la difusión y promoción de los servicios que proporciona el Sistema Municipal DIF Cuernavaca a través de los medios impresos y electrónicos.
---	--

Dimensión Eficacia	Tipo del Indicador Gestión	Sentido del Indicador Regular
------------------------------	--------------------------------------	---

Método de cálculo (Campañas de difusión realizadas / Campañas difusión programadas) * 100	Unidad de medida Ascendente
---	---------------------------------------

Meta 2023 100.00%	Año línea base 2022	Valor línea base 100.00%	Frecuencia de medición Mensual
-----------------------------	-------------------------------	------------------------------------	--

Medios de Verificación
Planeación de publicaciones, que se encuentran en la Dirección de Comunicación Social.

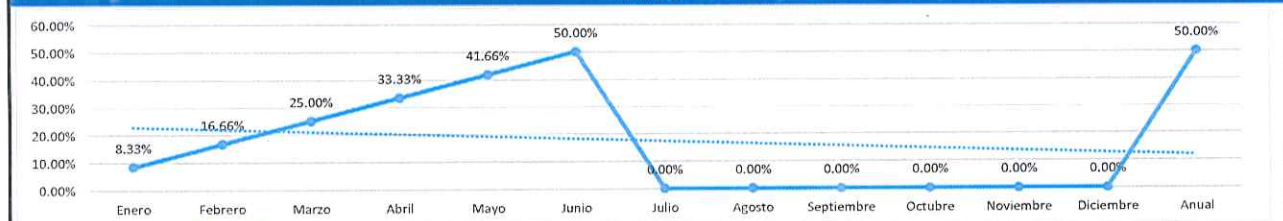
Características del Indicador "CREMAA"

Claridad <i>Preciso e inequívoco; es decir, poder ser entendido por cualquier persona</i>	Relevancia <i>Apropiado y debe de medir aspectos importantes del objetivo</i>	Economía <i>Estar disponible a un costo razonable</i>	Monitoreable <i>Poder ser sometido a una evaluación independiente</i>	Adecuado <i>Ofrecer una base suficiente que permita estimar el desempeño y evaluar los resultados</i>	Aporte Marginal <i>En caso de que exista más de un indicador para medir el desempeño en determinado nivel de objetivo, este debe proveer información adicional a los demás indicadores propuestos</i>
Cumple: <input checked="" type="checkbox"/>	Cumple: <input checked="" type="checkbox"/>	Cumple: <input checked="" type="checkbox"/>	Cumple: <input checked="" type="checkbox"/>	Cumple: <input checked="" type="checkbox"/>	Cumple: <input checked="" type="checkbox"/>

Metas calendarizadas

Seguimiento	Meta Programada	Campañas difusión programadas	Campañas de difusión realizadas	Comportamiento Aceptable		Comportamiento en riesgo		Comportamiento Crítico / Fallo en la planeación		Avance del Indicador	Semafización
				Desde	Hasta	Desde	Hasta	Por debajo	Por encima		
Enero	8.33%	113	113	7.50%	8.33%	6.66%	7.49%	6.66%	8.33%	8.33%	Acceptable
Febrero	8.33%	96	96	15.00%	16.66%	13.33%	14.99%	13.33%	16.66%	16.66%	Acceptable
Marzo	8.34%	127	127	22.50%	25.00%	20.00%	22.49%	20.00%	25.00%	25.00%	Acceptable
Abril	8.33%	138	138	30.00%	33.33%	26.66%	29.99%	26.66%	33.33%	33.33%	Acceptable
Mayo	8.33%	171	171	37.50%	41.66%	33.33%	37.49%	33.33%	41.66%	41.66%	Acceptable
Junio	8.34%	153	153	45.00%	50.00%	40.00%	44.99%	40.00%	50.00%	50.00%	Acceptable
Julio	8.33%			52.50%	58.33%	46.66%	52.49%	46.66%	58.33%	#¡VALOR!	#¡VALOR!
Agosto	8.33%			60.00%	66.66%	53.33%	59.99%	53.33%	66.66%	#¡VALOR!	#¡VALOR!
Septiembre	8.34%			67.50%	75.00%	60.00%	67.49%	60.00%	75.00%	#¡VALOR!	#¡VALOR!
Octubre	8.33%			75.00%	83.33%	66.66%	74.99%	66.66%	83.33%	#¡VALOR!	#¡VALOR!
Noviembre	8.33%			82.50%	91.66%	73.33%	82.49%	73.33%	91.66%	#¡VALOR!	#¡VALOR!
Diciembre	8.34%			90.00%	100.00%	80.00%	89.99%	80.00%	100.00%	#¡VALOR!	#¡VALOR!
Anual	100.00%	798	798	90.00%	100.00%	80.00%	89.99%	80.00%	100.00%	50.00%	Acceptable

GRÁFICO



Observaciones

TITULAR DE LA URG

Luis Humberto Arizmondi García
Director de Comunicación Social del Sistema Municipal DIF Cuernavaca

RESPONSABLE INTEGRACIÓN

José María Aguirre Rosillas
Jefe de Departamento de Planeación y Transparencia del Sistema Municipal DIF Cuernavaca

Ficha de Indicador del Desempeño



Alineación

Eje: 9.1.- Cuernavaca socialmente inclusiva.	Programa Sectorial: 9.1.1.- Atención a Grupos en situación de Vulnerabilidad.	Estrategia Coordinar la intervención del sector público y privado, mediante la celebración de convenios de colaboración, diseñando programas y proyectos integrales que beneficien a más personas y grupos sociales.	Nivel del Objetivo: Componente	Clave Indicador: 6
--	---	--	--	------------------------------

Datos de Identificación del Programa Presupuestario

Nombre del Programa Presupuestario:
Servicios básicos de Asistencia Social y de apoyo para el Desarrollo Integral de las Familias y de los Grupos Vulnerables del Municipio de Cuernavaca.

Dependencia:
Sistema Municipal para el Desarrollo Integral de la Familia de Cuernavaca.

Proyecto: DF502	Nombre del Proyecto: DIF Cuernavaca (Recurso Fiscal)	Unidad Responsable del Gasto: Dirección General del Sistema Municipal DIF Cuernavaca.
---------------------------	--	---

Datos del Indicador

Nombre del Indicador Porcentaje de avance en la construcción y actualización de la red de trabajo para dar cumplimiento a los objetivos del Sistema Municipal DIF Cuernavaca.	Definición Construir a través de la vinculación con instituciones públicas y privadas, una red de trabajo que permita alianzas estratégicas de colaboración para dar cumplimiento en forma conjunta a los objetivos del Sistema Municipal DIF Cuernavaca.
Dimensión Eficacia	Tipo del Indicador Gestión
Sentido del Indicador Regular	
Método de cálculo (Avance realizado / Avance programado) * 100	Unidad de medida Porcentaje
Meta 2023 100.00%	Año línea base 2022
Valor línea base 100.00%	Frecuencia de medición Trimestral

Medios de Verificación
Instrumentos jurídicos celebrados, que se encuentran en la Secretaría.

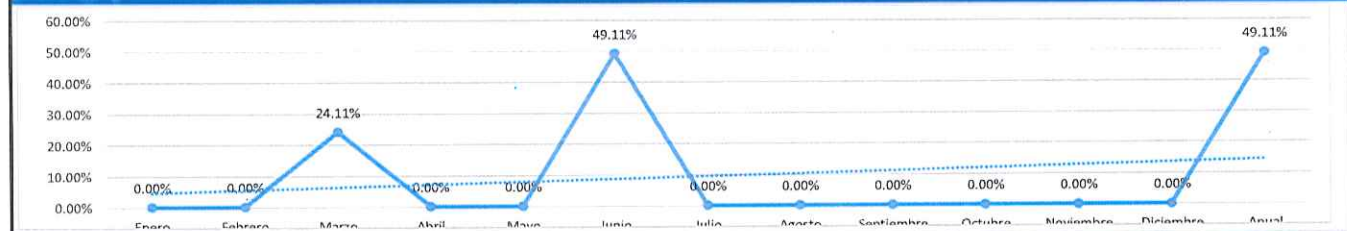
Características del Indicador "CREMAA"

Claridad <i>Preciso e inequívoco; es decir, poder ser entendido por cualquier persona</i>	Relevancia <i>Apropiado y debe de medir aspectos importantes del objetivo</i>	Economía <i>Estar disponible a un costo razonable</i>	Monitoreable <i>Poder ser sometido a una evaluación independiente</i>	Adecuado <i>Ofrecer una base suficiente que permita estimar el desempeño y evaluar los resultados</i>	Aporte Marginal <i>En caso de que exista más de un indicador para medir el desempeño en determinado nivel de objetivo, este debe proveer información adicional a los demás indicadores propuestos</i>
Cumple: <input checked="" type="checkbox"/>	Cumple: <input checked="" type="checkbox"/>	Cumple: <input checked="" type="checkbox"/>	Cumple: <input checked="" type="checkbox"/>	Cumple: <input checked="" type="checkbox"/>	Cumple: <input checked="" type="checkbox"/>

Metas calendarizadas

Seguimiento	Meta Programada	Avance programado	Avance realizado	Comportamiento Aceptable		Comportamiento en riesgo		Comportamiento Crítico / Fallo en la planeación		Avance del Indicador	Semafización
				Desde	Hasta	Desde	Hasta	Por debajo	Por encima		
Enero											
Febrero											
Marzo	25.00%	28	27	20.00%	25.00%	15.00%	19.99%	15.00%	25.00%	24.11%	Acceptable
Abril											
Mayo											
Junio	25.00%	77	77	40.00%	50.00%	30.00%	39.99%	30.00%	50.00%	49.11%	Acceptable
Julio											
Agosto											
Septiembre	25.00%			60.00%	75.00%	45.00%	59.99%	45.00%	75.00%	# VALOR	# VALOR
Octubre											
Noviembre											
Diciembre	25.00%			80.00%	100.00%	60.00%	79.99%	60.00%	100.00%	# VALOR	# VALOR
Anual	100.00%	105	104	80.00%	100.00%	60.00%	79.99%	60.00%	100.00%	49.11%	Acceptable

GRÁFICO



Observaciones

TITULAR DE LA URG

Oscar Cruz Santana
Secretario del Sistema Municipal DIF Cuernavaca

RESPONSABLE INTEGRACIÓN

José María Aguirre Pasillas
Jefe de Departamento de Planeación y Transparencia del Sistema Municipal DIF Cuernavaca

Ficha de Indicador del Desempeño



Alineación

Eje: 9.1.- Cuernavaca socialmente inclusiva.	Programa Sectorial: 9.1.1.- Atención a Grupos en situación de Vulnerabilidad.	Estrategia Coordinar la intervención del sector público y privado, mediante la celebración de convenios de colaboración, diseñando programas y proyectos integrales que beneficien a más personas y grupos sociales.	Nivel del Objetivo: Actividad	Clave Indicador: 6.1
--	---	--	---	--------------------------------

Datos de Identificación del Programa Presupuestario

Nombre del Programa Presupuestario: Servicios básicos de Asistencia Social y de apoyo para el Desarrollo Integral de las Familias y de los Grupos Vulnerables del Municipio de Cuernavaca.		
Dependencia: Sistema Municipal para el Desarrollo Integral de la Familia de Cuernavaca.		
Proyecto: DFS02	Nombre del Proyecto: DIF Cuernavaca (Recurso Fiscal)	Unidad Responsable del Gasto: Dirección General del Sistema Municipal DIF Cuernavaca.

Datos del Indicador

Nombre del Indicador Porcentaje de convenios y contratos celebrados de colaboración con la intervención del sector público y privado.	Definición Coordinar la intervención del sector público y privado, mediante la celebración de convenios y contratos de colaboración, diseñando programas y proyectos integrales que beneficien a más personas y grupos sociales.
---	--

Dimensión Eficacia	Tipo del Indicador Gestión	Sentido del Indicador Regular
------------------------------	--------------------------------------	---

Método de calculo (Convenios y contratos celebrados / convenios y contratos programados) * 100	Unidad de medida Ascendente
--	---------------------------------------

Meta 2023 100.00%	Año línea base 2022	Valor línea base 100.00%	Frecuencia de medición Mensual
-----------------------------	-------------------------------	------------------------------------	--

Medios de Verificación Instrumentos jurídicos celebrados, que se encuentran en la Secretaría.

Características del Indicador "CREMAA"

Claridad <i>Preciso e inequívoco; es decir, poder ser entendido por cualquier persona</i>	Relevancia <i>Apropiado y debe de medir aspectos importantes del objetivo</i>	Economía <i>Estar disponible a un costo razonable</i>	Monitoreable <i>Poder ser sometido a una evaluación independiente</i>	Adecuado <i>Ofrecer una base suficiente que permita estimar el desempeño y evaluar los resultados</i>	Aporte Marginal <i>En caso de que exista más de un indicador para medir el desempeño en determinado nivel de objetivo, este debe proveer información adicional a los demás indicadores propuestos</i>
Cumple: <input checked="" type="checkbox"/>	Cumple: <input checked="" type="checkbox"/>	Cumple: <input checked="" type="checkbox"/>	Cumple: <input checked="" type="checkbox"/>	Cumple: <input checked="" type="checkbox"/>	Cumple: <input checked="" type="checkbox"/>

Metas calendarizadas

Seguimiento	Meta Programada	Convenios y contratos programados	Convenios y contratos celebrados	Comportamiento Aceptable		Comportamiento en riesgo		Comportamiento Crítico / Fallo en la planeación		Avance del Indicador	Semafización
				Desde	Hasta	Desde	Hasta	Por debajo	Por encima		
Enero	8.33%	20	20	7.50%	8.33%	6.66%	7.49%	6.66%	8.33%	8.33%	Acceptable
Febrero	8.33%	4	4	15.00%	16.66%	13.33%	14.99%	13.33%	16.66%	16.66%	Acceptable
Marzo	8.34%	4	3	22.50%	25.00%	20.00%	22.49%	20.00%	25.00%	22.92%	Acceptable
Abril	8.33%	2	2	30.00%	33.33%	26.66%	29.99%	26.66%	33.33%	31.25%	Acceptable
Mayo	8.33%	2	2	37.50%	41.66%	33.33%	37.49%	33.33%	41.66%	39.58%	Acceptable
Junio	8.34%	1	1	45.00%	50.00%	40.00%	44.99%	40.00%	50.00%	47.92%	Acceptable
Julio	8.33%			52.50%	58.33%	46.66%	52.49%	46.66%	58.33%	#¡VALOR!	#¡VALOR!
Agosto	8.33%			60.00%	66.66%	53.33%	59.99%	53.33%	66.66%	#¡VALOR!	#¡VALOR!
Septiembre	8.34%			67.50%	75.00%	60.00%	67.49%	60.00%	75.00%	#¡VALOR!	#¡VALOR!
Octubre	8.33%			75.00%	83.33%	66.66%	74.99%	66.66%	83.33%	#¡VALOR!	#¡VALOR!
Noviembre	8.33%			82.50%	91.66%	73.33%	82.49%	73.33%	91.66%	#¡VALOR!	#¡VALOR!
Diciembre	8.34%			90.00%	100.00%	80.00%	89.99%	80.00%	100.00%	#¡VALOR!	#¡VALOR!
Anual	100.00%	33	32	90.00%	100.00%	80.00%	89.99%	80.00%	100.00%	47.92%	Acceptable

GRÁFICO



Observaciones

TITULAR DE LA URG

Oscar Cruz Santana
Secretario del Sistema Municipal DIF Cuernavaca

RESPONSABLE INTEGRACIÓN

José María Aguirre Pasillas
Jefe de Departamento de Planeación y Transparencia del Sistema Municipal DIF Cuernavaca

Ficha de Indicador del Desempeño



Alineación

Eje: 9.1.- Cuernavaca socialmente inclusiva.	Programa Sectorial: 9.1.1.- Atención a Grupos en situación de Vulnerabilidad.	Estrategia Fortalecer y acercar los servicios médicos y de asistencia social, para reducir las desigualdades mejorando el desarrollo de la persona	Nivel del Objetivo: Componente	Clave Indicador: 7
--	---	--	--	------------------------------

Datos de Identificación del Programa Presupuestario

Nombre del Programa Presupuestario: Servicios básicos de Asistencia Social y de apoyo para el Desarrollo Integral de las Familias y de los Grupos Vulnerables del Municipio de Cuernavaca.		
Dependencia: Sistema Municipal para el Desarrollo Integral de la Familia de Cuernavaca.		
Proyecto: DF502	Nombre del Proyecto: DIF Cuernavaca (Recurso Fiscal)	Unidad Responsable del Gasto: Dirección General del Sistema Municipal DIF Cuernavaca.

Datos del Indicador

Nombre del Indicador Promedio de los resultados obtenidos de las evaluaciones de calidad y servicios a la población que acude al Sistema Municipal DIF Cuernavaca.		Definición Consiste en determinar el cumplimiento de metas y objetivos de los servicios que brinda el Sistema Municipal DIF Cuernavaca, a través de las evaluaciones aplicadas en la revisión mensual en la Plataforma Nacional de Transparencia, así como las solicitudes de información, con la finalidad de medir el cumplimiento de transparencia en otorgamiento de los servicios.	
Dimensión Eficacia	Tipo del Indicador Gestión	Sentido del Indicador Regular	
Método de cálculo (Sumatoria de las calificaciones de las encuestas realizadas / Número de encuestas realizadas)			Unidad de medida Promedio
Meta 2023 8.50%	Año línea base 2022	Valor línea base 8.50%	Frecuencia de medición Trimestral

Medios de Verificación
 1.- Solicitudes de información atendidas.
 2.- Recursos de Revisión atendidos.
 Documentos que se encuentran en la Jefatura del Departamento de Planeación y Transparencia.

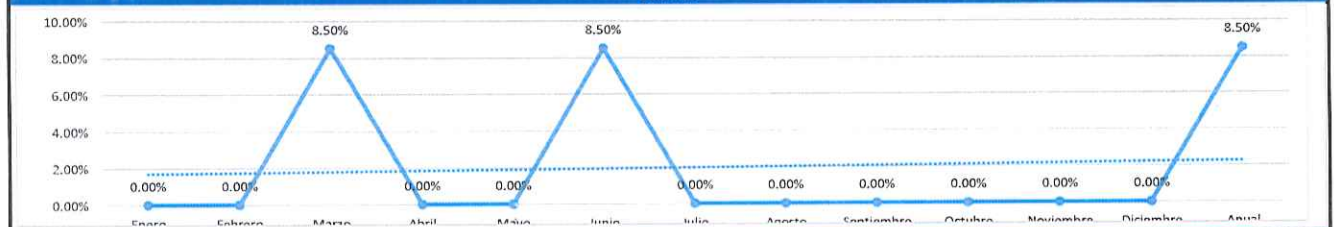
Características del Indicador "CREMAA"

Claridad <i>Preciso e inequívoco; es decir, poder ser entendido por cualquier persona</i>	Relevancia <i>Apropiada y debe de medir aspectos importantes del objetivo</i>	Economía <i>Estar disponible a un costo razonable</i>	Monitoreable <i>Poder ser sometida a una evaluación independiente</i>	Adecuado <i>Ofrecer una base suficiente que permita estimar el desempeño y evaluar los resultados</i>	Aporte Marginal <i>En caso de que exista más de un indicador para medir el desempeño en determinada nivel de objetivo, este debe proveer información adicional a los demás indicadores propuestos</i>
Cumple: <input checked="" type="checkbox"/>	Cumple: <input checked="" type="checkbox"/>	Cumple: <input checked="" type="checkbox"/>	Cumple: <input checked="" type="checkbox"/>	Cumple: <input checked="" type="checkbox"/>	Cumple: <input checked="" type="checkbox"/>

Metas calendarizadas

Seguimiento	Meta Programada	Número de encuestas realizadas	Sumatoria de las calificaciones	Comportamiento Aceptable		Comportamiento en riesgo		Comportamiento Crítico / Fallo en la planeación		Avance del Indicador	Semaforización
				Desde	Hasta	Desde	Hasta	Por debajo	Por encima		
Enero											
Febrero											
Marzo	8.50%	7	7	7.50%	8.50%	6.50%	7.49%	6.50%	8.50%	8.50%	Aceptable
Abril											
Mayo											
Junio	8.50%	7	7	7.50%	8.50%	6.50%	7.49%	6.50%	8.50%	8.50%	Aceptable
Julio											
Agosto											
Septiembre	8.50%			7.50%	8.50%	6.50%	7.49%	6.50%	8.50%		
Octubre											
Noviembre											
Diciembre	8.50%			7.50%	8.50%	6.50%	7.49%	6.50%	8.50%		
Anual	8.50%	7	7	7.50%	8.50%	6.50%	7.49%	6.50%	8.50%	8.50%	Aceptable

GRÁFICO



Observaciones

TITULAR DE LA URG

José María Aguirre Pasillas
 Jefe de Departamento de Planeación y Transparencia
 del Sistema Municipal DIF Cuernavaca

RESPONSABLE INTEGRACIÓN

José María Aguirre Pasillas
 Jefe de Departamento de Planeación y Transparencia del Sistema Municipal DIF Cuernavaca

Ficha de Indicador del Desempeño



Alineación

Eje: 9.1.- Cuernavaca socialmente inclusiva.	Programa Sectorial: 9.1.1.- Atención a Grupos en situación de Vulnerabilidad.	Estrategia Fortalecer y acercar los servicios médicos y de asistencia social, para reducir las desigualdades mejorando el desarrollo de la persona	Nivel del Objetivo: Actividad	Clave Indicador: 7.1
--	---	--	---	--------------------------------

Datos de Identificación del Programa Presupuestario

Nombre del Programa Presupuestario: Servicios básicos de Asistencia Social y de apoyo para el Desarrollo Integral de las Familias y de los Grupos Vulnerables del Municipio de Cuernavaca.		
Dependencia: Sistema Municipal para el Desarrollo Integral de la Familia de Cuernavaca.		
Proyecto: DF502	Nombre del Proyecto: DIF Cuernavaca (Recurso Fiscal)	Unidad Responsable del Gasto: Dirección General del Sistema Municipal DIF Cuernavaca.

Datos del Indicador

Nombre del Indicador Promedio de satisfacción de los servicios que otorga el Sistema Municipal DIF Cuernavaca.	Definición Este indicador tiene como propósito evaluar la eficiencia y eficacia de los servicios que brinda este Organismo a través de las obligaciones en la Plataforma Nacional de Transparencia de acuerdo a las solicitudes de información presentadas por la ciudadanía al Sistema Municipal para el Desarrollo Integral de la Familia de Cuernavaca.	
Dimensión Eficacia	Tipo del Indicador Gestión	Sentido del Indicador Ascendente
Método de cálculo (Sumatoria de las calificaciones de las encuestas realizadas / Número de encuestas realizadas)		Unidad de medida Promedio
Meta 2023 8.00	Año línea base 2022	Valor línea base 7.00
		Frecuencia de medición Mensual

- Medios de Verificación**
- Solicitudes de información atendidas
 - Recursos de Revisión atendidos.

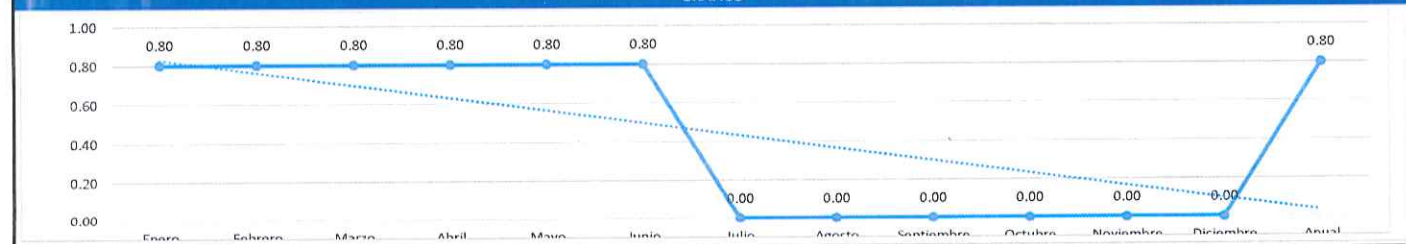
Características del Indicador "CREMAA"

Claridad <i>Preciso e inequívoco; es decir, poder ser entendido por cualquier persona</i>	Relevancia <i>Apropiado y debe de medir aspectos importantes del objetivo</i>	Economía <i>Estar disponible a un costo razonable</i>	Monitoreable <i>Poder ser sometido a una evaluación independiente</i>	Adecuado <i>Ofrecer una base suficiente que permita estimar el desempeño y evaluar los resultados</i>	Aporte Marginal <i>En caso de que exista más de un indicador para medir el desempeño en determinado nivel de objetivo, este debe proveer información adicional a los demás indicadores propuestos</i>
Cumple: <input checked="" type="checkbox"/>	Cumple: <input checked="" type="checkbox"/>	Cumple: <input checked="" type="checkbox"/>	Cumple: <input checked="" type="checkbox"/>	Cumple: <input checked="" type="checkbox"/>	Cumple: <input checked="" type="checkbox"/>

Metas calendarizadas

Seguimiento	Meta Programada	Número de encuestas realizadas	Sumatoria de las calificaciones de las encuestas realizadas	Comportamiento Aceptable		Comportamiento en riesgo		Comportamiento Crítico / Fallo en la planeación		Avance del Indicador	Semaforización
				Desde	Hasta	Desde	Hasta	Por debajo	Por encima		
Enero	8.00	2	2	7.00	8.00	6.50	6.99	6.50	8.00	0.80	Crítico
Febrero	8.00	2	2	7.00	8.00	6.50	6.99	6.50	8.00	0.80	Crítico
Marzo	8.00	3	3	7.00	8.00	6.50	6.99	6.50	8.00	0.80	Crítico
Abril	8.00	4.00	4.00	7.00	8.00	6.50	6.99	6.50	8.00	0.80	Crítico
Mayo	8.00	5.00	5.00	7.00	8.00	6.50	6.99	6.50	8.00	0.80	Crítico
Junio	8.00	2.00	2.00	7.00	8.00	6.50	6.99	6.50	8.00	0.80	Crítico
Julio	8.00			7.00	8.00	6.50	6.99	6.50	8.00		
Agosto	8.00			7.00	8.00	6.50	6.99	6.50	8.00		
Septiembre	8.00			7.00	8.00	6.50	6.99	6.50	8.00		
Octubre	8.00			7.00	8.00	6.50	6.99	6.50	8.00		
Noviembre	8.00			7.00	8.00	6.50	6.99	6.50	8.00		
Diciembre	8.00			7.00	8.00	6.50	6.99	6.50	8.00		
Anual	8.00	3.00	3.00	7.00	8.00	6.50	6.99	6.50	8.00	0.80	Crítico

GRÁFICO



Observaciones

TITULAR DE LA URG José María Aguirre Pasillas Jefe de Departamento de Planeación y Transparencia del Sistema Municipal DIF Cuernavaca	RESPONSABLE INTEGRACIÓN José María Aguirre Pasillas Jefe de Departamento de Planeación y Transparencia del Sistema Municipal DIF Cuernavaca
--	--

Ficha de Indicador del Desempeño



Alineación

Eje: 9.1.- Cuernavaca socialmente inclusiva.	Programa Sectorial: 9.1.1.- Atención a Grupos en situación de Vulnerabilidad.	Estrategia Fortalecer y acercar los servicios médicos y de asistencia social, para reducir las desigualdades mejorando el desarrollo de la persona	Nivel del Objetivo: Componente	Clave Indicador: 8
--	---	--	--	------------------------------

Datos de Identificación del Programa Presupuestario

Nombre del Programa Presupuestario:
Servicios básicos de Asistencia Social y de apoyo para el Desarrollo Integral de las Familias y de los Grupos Vulnerables del Municipio de Cuernavaca.

Dependencia:
Sistema Municipal para el Desarrollo Integral de la Familia de Cuernavaca.

Proyecto: DF502	Nombre del Proyecto: DIF Cuernavaca (Recurso Fiscal)	Unidad Responsable del Gasto: Dirección General del Sistema Municipal DIF Cuernavaca.
---------------------------	--	---

Datos del Indicador

Nombre del Indicador Porcentaje de personal capacitado en cursos, talleres, pláticas, foros, entre otros.		Definición Se capacita al personal del Sistema Municipal DIF Cuernavaca, con la finalidad de obtener habilidades y conocimientos para un mejor desempeño de sus actividades.	
Dimensión Eficacia	Tipo del Indicador Gestión	Sentido del Indicador Regular	
Método de cálculo (Personal capacitado/ Personal programado) *100			Unidad de medida Porcentaje
Meta 2023 100.00%	Año línea base 2022	Valor línea base 100.00%	Frecuencia de medición Trimestral

Medios de Verificación
Listas de asistencia, Constancias de acreditación, oficios, convocatorias, reportes e informes de las áreas, que se encuentran en la Dirección de Recursos Humanos y Materiales.

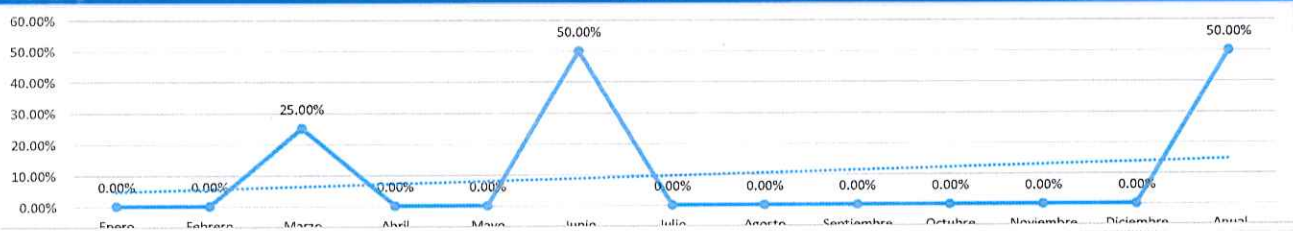
Características del Indicador "CREMAA"

Claridad <i>Preciso e inequívoco; es decir, poder ser entendido por cualquier persona</i>	Relevancia <i>Apropiado y debe de medir aspectos importantes del objetivo</i>	Economía <i>Estar disponible a un costo razonable</i>	Monitoreable <i>Poder ser sometido a una evaluación independiente</i>	Adecuado <i>Ofrecer una base suficiente que permita estimar el desempeño y evaluar los resultados</i>	Aporte Marginal <i>En caso de que exista más de un indicador para medir el desempeño en determinado nivel de objetivo, este debe proveer información adicional a los demás indicadores propuestos</i>
Cumple: <input checked="" type="checkbox"/>	Cumple: <input checked="" type="checkbox"/>	Cumple: <input checked="" type="checkbox"/>	Cumple: <input checked="" type="checkbox"/>	Cumple: <input checked="" type="checkbox"/>	Cumple: <input checked="" type="checkbox"/>

Metas calendarizadas

Seguimiento	Meta Programada	Personal programado	Personal capacitado	Comportamiento Aceptable		Comportamiento en riesgo		Comportamiento Crítico / Fallo en la planeación		Avance del Indicador	Semafización
				Desde	Hasta	Desde	Hasta	Por debajo	Por encima		
Enero											
Febrero											
Marzo	25.00%	953	953	20.00%	25.00%	15.00%	19.99%	15.00%	25.00%	25.00%	Acceptable
Abril											
Mayo											
Junio	25.00%	1277	1277	40.00%	50.00%	30.00%	39.99%	30.00%	50.00%	50.00%	Acceptable
Julio											
Agosto											
Septiembre	25.00%			60.00%	75.00%	45.00%	59.99%	45.00%	75.00%	#¡VALOR!	#¡VALOR!
Octubre											
Noviembre											
Diciembre	25.00%			80.00%	100.00%	60.00%	79.99%	60.00%	100.00%	#¡VALOR!	#¡VALOR!
Anual	100.00%	2230	2230	80.00%	100.00%	60.00%	79.99%	60.00%	100.00%	50.00%	Acceptable

GRÁFICO



Observaciones

<p>TITULAR DE LA URG.</p> <p>Gregoria Contreras Belmontes Directora de Recursos Humanos y Materiales del Sistema Municipal del DIF Cuernavaca</p>	<p>RESPONSABLE INTEGRACIÓN</p> <p>José María Aguirre Páez Jefe de Departamento de Planeación y Transparencia del Sistema Municipal DIF Cuernavaca</p>
---	---

Ficha de Indicador del Desempeño



Alineación

Eje: 9.1.- Cuernavaca socialmente inclusiva.	Programa Sectorial: 9.1.1.- Atención a Grupos en situación de Vulnerabilidad.	Estrategia Fortalecer y acercar los servicios médicos y de asistencia social, para reducir las desigualdades mejorando el desarrollo de la persona	Nivel del Objetivo: Actividad	Clave Indicador: 8.1
--	---	--	---	--------------------------------

Datos de Identificación del Programa Presupuestario

Nombre del Programa Presupuestario: Servicios básicos de Asistencia Social y de apoyo para el Desarrollo Integral de las Familias y de los Grupos Vulnerables del Municipio de Cuernavaca.		
Dependencia: Sistema Municipal para el Desarrollo Integral de la Familia de Cuernavaca.		
Proyecto: DFS02	Nombre del Proyecto: DIF Cuernavaca (Recurso Fiscal)	Unidad Responsable del Gasto: Dirección General del Sistema Municipal DIF Cuernavaca.

Datos del Indicador

Nombre del Indicador Porcentaje del personal capacitado del Sistema Municipal DIF para colaborar y fortalecer las actividades de la Dirección de Promoción de la salud del municipio de Cuernavaca.		Definición Este indicador se refiere al personal de salud del Sistema Municipal DIF Cuernavaca capacitado y dado de alta en el área médica, con el objetivo de contribuir y reforzar las acciones que lleva a cabo la Dirección de Promoción de la salud del municipio de Cuernavaca.	
Dimensión Eficacia	Tipo del Indicador Gestión	Sentido del Indicador Regular	
Método de cálculo (Personal capacitado/ Personal programado) * 100			Unidad de medida Ascendente
Meta 2023 100.00%	Año línea base 2022	Valor línea base 100.00%	Frecuencia de medición Mensual

Medios de Verificación
Listas de asistencia, Constancias de acreditación, oficios, convocatorias, reportes e informes de las áreas, que se encuentran en la Dirección de Recursos Humanos y Materiales.

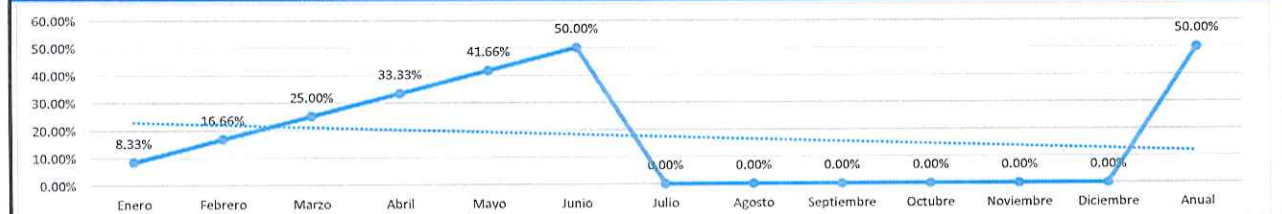
Características del Indicador "CREMAA"

Claridad <i>Preciso e inequívoco; es decir, poder ser entendida por cualquier persona</i>	Relevancia <i>Apropiado y debe de medir aspectos importantes del objetivo</i>	Economía <i>Estar disponible a un costo razonable</i>	Monitoreable <i>Poder ser sometido a una evaluación independiente</i>	Adecuado <i>Ofrecer una base suficiente que permita estimar el desempeño y evaluar los resultados</i>	Aporte Marginal <i>En caso de que exista más de un indicador para medir el desempeño en determinado nivel de objetivo, este debe proveer información adicional a los demás indicadores propuestos</i>
Cumple: <input checked="" type="checkbox"/>	Cumple: <input checked="" type="checkbox"/>	Cumple: <input checked="" type="checkbox"/>	Cumple: <input checked="" type="checkbox"/>	Cumple: <input checked="" type="checkbox"/>	Cumple: <input checked="" type="checkbox"/>

Metas calendarizadas

Seguimiento	Meta Programada	Personal programado	Personal capacitado	Comportamiento Aceptable		Comportamiento en riesgo		Comportamiento Crítico / Fallo en la planeación		Avance del Indicador	Semafización
				Desde	Hasta	Desde	Hasta	Por debajo	Por encima		
Enero	8.33%	12	12	7.50%	8.33%	6.66%	7.49%	6.66%	8.33%	8.33%	Aceptable
Febrero	8.33%	23	23	15.00%	16.66%	13.33%	14.99%	13.33%	16.66%	16.66%	Aceptable
Marzo	8.34%	18	18	22.50%	25.00%	20.00%	22.49%	20.00%	25.00%	25.00%	Aceptable
Abril	8.33%	51	51	30.00%	33.33%	26.66%	29.99%	26.66%	33.33%	33.33%	Aceptable
Mayo	8.33%	43	43	37.50%	41.66%	33.33%	37.49%	33.33%	41.66%	41.66%	Aceptable
Junio	8.34%	248	248	45.00%	50.00%	40.00%	44.99%	40.00%	50.00%	50.00%	Aceptable
Julio	8.33%			52.50%	58.33%	46.66%	52.49%	46.66%	58.33%	#¡VALOR!	#¡VALOR!
Agosto	8.33%			60.00%	66.66%	53.33%	59.99%	53.33%	66.66%	#¡VALOR!	#¡VALOR!
Septiembre	8.34%			67.50%	75.00%	60.00%	67.49%	60.00%	75.00%	#¡VALOR!	#¡VALOR!
Octubre	8.33%			75.00%	83.33%	66.66%	74.99%	66.66%	83.33%	#¡VALOR!	#¡VALOR!
Noviembre	8.33%			82.50%	91.66%	73.33%	82.49%	73.33%	91.66%	#¡VALOR!	#¡VALOR!
Diciembre	8.34%			90.00%	100.00%	80.00%	89.99%	80.00%	100.00%	#¡VALOR!	#¡VALOR!
Anual	100.00%	395	395	90.00%	100.00%	80.00%	89.99%	80.00%	100.00%	50.00%	Aceptable

GRÁFICO



Observaciones

TITULAR DE LA URG Gregoria Contreras Belmontes Directora de Recursos Humanos y Materiales del Sistema Municipal del DIF Cuernavaca	RESPONSABLE INTEGRACIÓN José María Aguirre Pasillas Jefe de Departamento de Planeación y Transparencia del Sistema Municipal DIF Cuernavaca
---	--

Ficha de Indicador del Desempeño



Alineación

Eje: 9.1.- Cuernavaca socialmente inclusiva.	Programa Sectorial: 9.1.1.- Atención a Grupos en situación de Vulnerabilidad.	Estrategia Llevar a las personas en situación de vulnerabilidad a una integración, convivencia y participación en igualdad de oportunidades con el resto de la población.	Nivel del Objetivo: Actividad	Clave Indicador: 8.2
--	---	---	---	--------------------------------

Datos de Identificación del Programa Presupuestario

Nombre del Programa Presupuestario: Servicios básicos de Asistencia Social y de apoyo para el Desarrollo Integral de las Familias y de los Grupos Vulnerables del Municipio de Cuernavaca.		
Dependencia: Sistema Municipal para el Desarrollo Integral de la Familia de Cuernavaca.		
Proyecto: DFS02	Nombre del Proyecto: DIF Cuernavaca (Recurso Fiscal)	Unidad Responsable del Gasto: Dirección General del Sistema Municipal DIF Cuernavaca.

Datos del Indicador

Nombre del Indicador Porcentaje del personal del Sistema Municipal DIF Cuernavaca que se encuentra capacitado sobre los Derechos Humanos de todas las personas.		Definición Consiste en el personal del Sistema Municipal DIF Cuernavaca capacitado en el ámbito de Derechos Humanos, con la finalidad de que garanticen, promuevan y respeten los Derechos Humanos de toda la población de Cuernavaca.	
Dimensión Eficacia	Tipo del Indicador Gestión	Sentido del Indicador Regular	
Método de cálculo (Personal capacitado / Personal programado) * 100			Unidad de medida Ascendente
Meta 2023 100.00%	Año línea base 2022	Valor línea base 100.00%	Frecuencia de medición Mensual

Medios de Verificación
Listas de asistencia, Constancias de acreditación, oficios, convocatorias, reportes e informes de las áreas, que se encuentran en la Dirección de Recursos Humanos y Materiales.

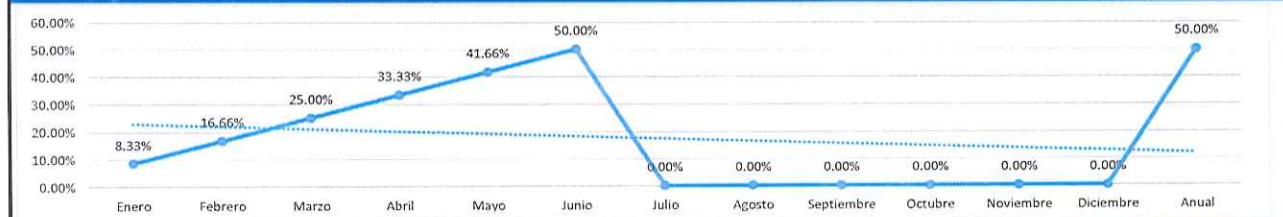
Características del Indicador "CREMAA"

Claridad <i>Preciso e inequívoco; es decir, poder ser entendido por cualquier persona</i>	Relevancia <i>Apropiado y debe de medir aspectos importantes del objetivo</i>	Economía <i>Estar disponible a un costo razonable</i>	Monitoreable <i>Poder ser sometido a una evaluación independiente</i>	Adecuado <i>Ofrecer una base suficiente que permita estimar el desempeño y evaluar los resultados</i>	Aporte Marginal <i>En caso de que exista más de un indicador para medir el desempeño en determinado nivel de objetivo, este debe proveer información adicional a los demás indicadores propuestos</i>
Cumple: <input checked="" type="checkbox"/>	Cumple: <input checked="" type="checkbox"/>	Cumple: <input checked="" type="checkbox"/>	Cumple: <input checked="" type="checkbox"/>	Cumple: <input checked="" type="checkbox"/>	Cumple: <input checked="" type="checkbox"/>

Metas calendarizadas

Seguimiento	Meta Programada	Personal programado	Personal capacitado	Comportamiento Aceptable		Comportamiento en riesgo		Comportamiento Crítico / Fallo en la planeación		Avance del Indicador	Semaforización
				Desde	Hasta	Desde	Hasta	Por debajo	Por encima		
Enero	8.33%	120	120	7.50%	8.33%	6.66%	7.49%	6.66%	8.33%	8.33%	Aceptable
Febrero	8.33%	145	145	15.00%	16.66%	13.33%	14.99%	13.33%	16.66%	16.66%	Aceptable
Marzo	8.34%	148	148	22.50%	25.00%	20.00%	22.49%	20.00%	25.00%	25.00%	Aceptable
Abril	8.33%	146	146	30.00%	33.33%	26.66%	29.99%	26.66%	33.33%	33.33%	Aceptable
Mayo	8.33%	151	151	37.50%	41.66%	33.33%	37.49%	33.33%	41.66%	41.66%	Aceptable
Junio	8.34%	157	157	45.00%	50.00%	40.00%	44.99%	40.00%	50.00%	50.00%	Aceptable
Julio	8.33%			52.50%	58.33%	46.66%	52.49%	46.66%	58.33%	# VALORI	# VALORI
Agosto	8.33%			60.00%	66.66%	53.33%	59.99%	53.33%	66.66%	# VALORI	# VALORI
Septiembre	8.34%			67.50%	75.00%	60.00%	67.49%	60.00%	75.00%	# VALORI	# VALORI
Octubre	8.33%			75.00%	83.33%	66.66%	74.99%	66.66%	83.33%	# VALORI	# VALORI
Noviembre	8.33%			82.50%	91.66%	73.33%	82.49%	73.33%	91.66%	# VALORI	# VALORI
Diciembre	8.34%			90.00%	100.00%	80.00%	89.99%	80.00%	100.00%	# VALORI	# VALORI
Anual	100.00%	867	867	90.00%	100.00%	80.00%	89.99%	80.00%	100.00%	50.00%	Aceptable

GRÁFICO



Observaciones

TITULAR DE LA URG

Gregoria Contreras Belmontes
Directora de Recursos Humanos y Materiales del Sistema Municipal del DIF Cuernavaca

RESPONSABLE INTEGRACIÓN

José María Aguirre Posillas
Jefe de Departamento de Planeación y Transparencia del Sistema Municipal DIF Cuernavaca

Ficha de Indicador del Desempeño



Alineación

Eje: 9.1.- Cuernavaca socialmente inclusiva.	Programa Sectorial: 9.1.1.- Atención a Grupos en situación de Vulnerabilidad.	Estrategia Fortalecer y acercar los servicios médicos y de asistencia social, para reducir las desigualdades mejorando el desarrollo de la persona	Nivel del Objetivo: Actividad	Clave Indicador: 8.3
--	---	--	---	--------------------------------

Datos de Identificación del Programa Presupuestario

Nombre del Programa Presupuestario: Servicios básicos de Asistencia Social y de apoyo para el Desarrollo Integral de las Familias y de los Grupos Vulnerables del Municipio de Cuernavaca.		
Dependencia: Sistema Municipal para el Desarrollo Integral de la Familia de Cuernavaca.		
Proyecto: DF502	Nombre del Proyecto: DIF Cuernavaca (Recurso Fiscal)	Unidad Responsable del Gasto: Dirección General del Sistema Municipal DIF Cuernavaca.

Datos del Indicador

Nombre del Indicador Porcentaje del personal de salud del Sistema Municipal DIF Cuernavaca capacitado.	Definición Este indicador se refiere al personal de salud del Sistema Municipal DIF Cuernavaca capacitado y dado de alta en el área médica, con el objetivo de que la ciudadanía tenga la certeza de que el personal cuente con la acreditación correspondiente para desempeñar sus funciones.
--	--

Dimensión Eficacia	Tipo del Indicador Gestión	Sentido del Indicador Regular
------------------------------	--------------------------------------	---

Método de calculo (Personal de salud capacitado / Personal de salud programado) * 100	Unidad de medida Ascendente
---	---------------------------------------

Meta 2023 100.00%	Año línea base 2022	Valor línea base 100.00%	Frecuencia de medición Mensual
-----------------------------	-------------------------------	------------------------------------	--

Medios de Verificación
Listas de asistencia, constancias de acreditación, oficios, convocatorias, reportes e Informes de las áreas que se encuentran en la Dirección de Recursos Humanos y Materiales..

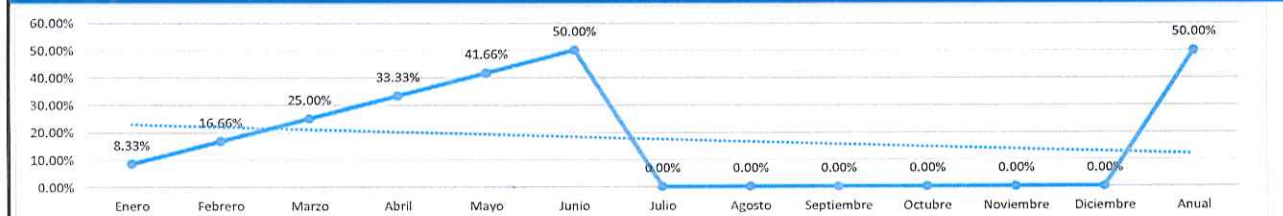
Características del Indicador "CREMAA"

Claridad <i>Preciso e inequívoco; es decir, poder ser entendido por cualquier persona</i>	Relevancia <i>Apropiado y debe de medir aspectos importantes del objetivo</i>	Economía <i>Estar disponible a un costo razonable</i>	Monitoreable <i>Poder ser sometido a una evaluación independiente</i>	Adecuado <i>Ofrecer una base suficiente que permita estimar el desempeño y evaluar los resultados</i>	Aporte Marginal <i>En caso de que exista más de un indicador para medir el desempeño en determinado nivel de objetivo, este debe proveer información adicional a los demás indicadores propuestos</i>
Cumple: <input checked="" type="checkbox"/>	Cumple: <input checked="" type="checkbox"/>	Cumple: <input checked="" type="checkbox"/>	Cumple: <input checked="" type="checkbox"/>	Cumple: <input checked="" type="checkbox"/>	Cumple: <input checked="" type="checkbox"/>

Metas calendarizadas

Seguimiento	Meta Programada	Personal programado	Personal capacitado	Comportamiento Aceptable		Comportamiento en riesgo		Comportamiento Crítico / Fallo en la planeación		Avance del Indicador	Semafización
				Desde	Hasta	Desde	Hasta	Por debajo	Por encima		
Enero	8.33%	155	155	7.50%	8.33%	6.66%	7.49%	6.66%	8.33%	8.33%	Aceptable
Febrero	8.33%	160	160	15.00%	16.66%	13.33%	14.99%	13.33%	16.66%	16.66%	Aceptable
Marzo	8.34%	172	172	22.50%	25.00%	20.00%	22.49%	20.00%	25.00%	25.00%	Aceptable
Abril	8.33%	150	150	30.00%	33.33%	26.66%	29.99%	26.66%	33.33%	33.33%	Aceptable
Mayo	8.33%	151	151	37.50%	41.66%	33.33%	37.49%	33.33%	41.66%	41.66%	Aceptable
Junio	8.34%	180	180	45.00%	50.00%	40.00%	44.99%	40.00%	50.00%	50.00%	Aceptable
Julio	8.33%			52.50%	58.33%	46.66%	52.49%	46.66%	58.33%	# VALOR!	# VALOR!
Agosto	8.33%			60.00%	66.66%	53.33%	59.99%	53.33%	66.66%	# VALOR!	# VALOR!
Septiembre	8.34%			67.50%	75.00%	60.00%	67.49%	60.00%	75.00%	# VALOR!	# VALOR!
Octubre	8.33%			75.00%	83.33%	66.66%	74.99%	66.66%	83.33%	# VALOR!	# VALOR!
Noviembre	8.33%			82.50%	91.66%	73.33%	82.49%	73.33%	91.66%	# VALOR!	# VALOR!
Diciembre	8.34%			90.00%	100.00%	80.00%	89.99%	80.00%	100.00%	# VALOR!	# VALOR!
Anual	100.00%	968	968	90.00%	100.00%	80.00%	89.99%	80.00%	100.00%	50.00%	Aceptable

GRÁFICO



Observaciones

 TITULAR DE LA URB Gregoria Contreras Belmontes Directora de Recursos Humanos y Materiales del Sistema Municipal del DIF Cuernavaca	 RESPONSABLE INTEGRACIÓN José María Aguirre Pasillas Jefe de Departamento de Planeación y Transparencia del Sistema Municipal DIF Cuernavaca
---	--