

DEPENDENCIA: SISTEMA MUNICIPAL PARA EL DESARROLLO INTEGRAL DE LA FAMILIA DE CUERNAVACA.
 ÁREA: DIRECCIÓN GENERAL
 OFICIO No. DIFC/DG/0358/2022



Cuernavaca, Morelos a 28 de octubre de 2022.

DIP. FRANCISCO ERICK SÁNCHEZ ZAVALA
PRESIDENTE DE LA MESA DIRECTIVA
DE LA LV LEGISLATURA DEL CONGRESO
DEL ESTADO DE MORELOS
PRESENTE

RECIBIDO
 FOLIO: 2068
 12:06 hrs

Sirva el presente para enviarle un cordial saludo, y en cumplimiento a lo establecido en los artículos 32 de la Constitución Política del Estado Libre y Soberano del Estado de Morelos y artículo 19 fracción X, del decreto número 275, de fecha 23 de mayo del 2007, por el que se crea el Sistema Municipal para el Desarrollo Integral de la Familia; me permito presentar a usted en original la **Cuenta Pública correspondiente al Tercer Trimestre 2022 del Sistema Municipal para el Desarrollo Integral de la Familia de Cuernavaca**, que consta de la siguiente información:

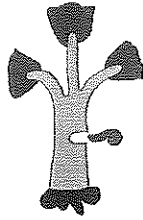
DESCRIPCION DEL DOCUMENTO
Estado de Actividades
Estado de Situación Financiera
Estado de Cambios en la Situación Financiera
Estado Analítico del Activo
Estado de Variación en la Hacienda Pública
Estado de Flujos de Efectivo
Estado Analítico de Ingresos
Estado Analítico del Ejercicio del Presupuesto de Egresos:
<ul style="list-style-type: none"> • Clasificación Administrativa • Clasificación por Objeto del Gasto (Capítulo y Concepto) • Clasificación Económica (por tipo de gasto)

Calle Tabachin #123 colonia Bellavista C. P. 62140 Cuernavaca, Morelos. // Tel. (777) 318 8886

- @DIFCuernavaca
- @dif_cuernavaca
- www.difcuernavaca.gob.mx



RECIBIDO
TESORERIA
 FECHA: 31/10/2022
 13:00 hrs



<ul style="list-style-type: none">• Clasificación Funcional (Finalidad y Función)
Notas de Desglose (Notas a los Estados Financieros) que corresponden a: Notas al Estado de Situación Financiera. Notas al Estado de Actividades. Notas al Estado de Variación en la Hacienda Pública. Notas Estado de Flujo de Efectivo.
Avance del Cumplimiento de los Programas con base a los Indicadores, correspondiente al Tercer Trimestre de 2022.

Lo anterior para su conocimiento y con la finalidad de dar cumplimiento a lo señalado en los artículos anteriormente mencionados y a los acuerdos emitidos por el CONAC.

Sin otro particular por el momento, quedo de usted.

ATENTAMENTE

LIC. LUIS ANTONIO FLORES GARCÍA
DIRECTOR GENERAL DEL SISTEMA MUNICIPAL
DIF CUERNAVACA

C.C.P. LICDA. AMÉRICA LÓPEZ RODRÍGUEZ. – AUDITORA GENERAL DE LA ENTIDAD SUPERIOR DE AUDITORÍA Y FISCALIZACIÓN DEL CONGRESO DEL ESTADO DE MORELOS. – Para su conocimiento
C.C.P. L.A.E. CARLOS JAVIER AROZARENA SALAZAR. – TESORERO MUNICIPAL. – Mismo fin
C.C.P. C.P. BELÉN ADÁN VÁZQUEZ. – DIRECTORA GENERAL DE CONTABILIDAD Y CONTROL PRESUPUESTAL. – Mismo fin
C.C.P. C.P. MA. MAGDALENA FLORES FLORES. – TESORERA DEL SISTEMA MUNICIPAL DIF CUERNAVACA. – Mismo fin
C.C.P. ARCHIVO/MINUTARIO

Calle Tabachin #123 colonia
Bellavista C. P. 62140 Cuernavaca,
Morelos. // Tel. (777) 318 8886



@DIFCuernavaca



@dif_cuernavaca



www.difcuernavaca.gob.mx





**SISTEMA MUNICIPAL PARA EL DESARROLLO INTEGRAL DE LA
ESTADO DE MORELOS**
Estado de Actividades



Usu: supervisor
Rep: rptEstadoActividades

Del 01/ene./2022 al 30/sep./2022
(Cifras en Pesos)

Fecha y hora de Impresión 27/oct./2022 10:15 a. m.

Concepto	2022	2021
INGRESOS Y OTROS BENEFICIOS		
INGRESOS DE GESTION	\$706,751.25	\$453,187.42
PRODUCTOS	\$0.55	\$9,109.42
APROVECHAMIENTOS	\$0.00	\$28,690.00
INGRESOS POR VENTA DE BIENES Y PRESTACION DE SERVICIOS	\$706,750.60	\$415,388.00
PARTICIPACIONES, APORTACIONES, CONVENIOS, INCENTIVOS DERIVADOS DE LA COLABORACION FISCAL, FONDOS DISTINTOS DE APORTACIONES, TRANSFERENCIAS, ASIGNACIONES, SUBSIDIOS Y SUBVENCIONES, Y PENSIONES Y JUBILACIONES	\$22,047,713.32	\$21,555,916.54
PARTICIPACIONES, APORTACIONES, CONVENIOS, INCENTIVOS DERIVADOS DE LA COLABORACION FISCAL Y FONDOS DISTINTOS DE APORTACIONES	\$22,047,713.32	\$0.00
TRANSFERENCIAS, ASIGNACIONES, SUBSIDIOS Y SUBVENCIONES, Y PENSIONES Y JUBILACIONES	\$0.00	\$21,555,916.54
OTROS INGRESOS Y BENEFICIOS	\$349,583.15	\$171,140.00
INGRESOS FINANCIEROS	\$349,583.15	\$0.00
OTROS INGRESOS Y BENEFICIOS VARIOS	\$0.00	\$171,140.00
Total de Ingresos y Otros Beneficios	\$23,104,047.72	\$22,180,243.96
GASTOS Y OTRAS PERDIDAS		
GASTOS DE FUNCIONAMIENTO	\$15,405,391.68	\$20,530,930.38
SERVICIOS PERSONALES	\$14,090,680.73	\$19,689,825.44
MATERIALES Y SUMINISTROS	\$848,762.59	\$444,145.15
SERVICIOS GENERALES	\$465,948.36	\$396,959.79
TRANSFERENCIAS, ASIGNACIONES, SUBSIDIOS Y OTRAS AYUDAS	\$138,936.10	\$498,939.43
AYUDAS SOCIALES	\$138,936.10	\$498,939.43
OTROS GASTOS Y PERDIDAS EXTRAORDINARIAS	\$0.00	\$86,000.00
ESTIMACIONES, DEPRECIACIONES, DETERIOROS, OBSOLESCENCIA Y AMORTIZACIONES	\$0.00	\$86,000.00
Total de Gastos y otras Pérdidas	\$15,544,327.78	\$21,115,869.81
Resultado del Ejercicio (Ahorro/Desahorro)	\$7,559,719.94	\$1,064,374.15

"Bajo protesta de decir verdad declaramos que los Estados Financieros y sus notas, son razonablemente correctos y son responsabilidad del emisor".

LIC. LUIS ANTONIO FLORES GARCIA
DIRECTOR GENERAL

C.P. MA. MAGDALENA FLORES FLORES
TESORERA

LUZ ALBA TORRES ASTUDILLO
JEFE DEL DEPARTAMENTO DE CONTABILIDAD

SISTEMA MUNICIPAL PARA EL DESARROLLO INTEGRAL DE LA FAMILIA DE CUERNAVACA

ESTADO DE MORELOS Estado de Situación Financiera

Al 30/sep./2022

(Cifras en Pesos)

BSP:super/mis/r
r/Estados/SituacionFinanciera_ani



Fecha y 27/oct./2022
10:14 a. m.

hora de Impresión

	2022	2021	2022	2021
ACTIVO				
ACTIVO CIRCULANTE				
EFFECTIVO Y EQUIVALENTES	\$15,203,227.54	\$7,942,655.08	\$1,099,504.05	\$1,000,712.53
DERECHOS A RECIBIR EFFECTIVO O EQUIVALENTES	\$13,212,160.00	\$5,627,315.67	\$1,099,504.05	\$1,000,712.53
Total de Activos Circulantes	\$15,203,227.54	\$7,942,655.08	\$1,099,504.05	\$1,000,712.53
ACTIVO NO CIRCULANTE				
BIENES MUEBLES	\$5,377,279.97	\$5,979,340.97	\$0.00	\$0.00
ACTIVOS INTANGIBLES	\$6,354,465.97	\$5,967,653.97		
	\$22,794.00	\$11,667.00		
Total de Activos No Circulantes	\$6,377,279.97	\$5,979,340.97		
Total del Activo	\$21,580,507.51	\$13,921,996.05		
PASIVO				
PASIVO CIRCULANTE				
CUENTAS POR PAGAR A CORTO PLAZO			\$1,099,504.05	\$1,000,712.53
Total de Pasivos Circulantes			\$1,099,504.05	\$1,000,712.53
PASIVO NO CIRCULANTE				
Total del Pasivo			\$1,099,504.05	\$1,000,712.53
HACIENDA PÚBLICA/ PATRIMONIO				
HACIENDA PÚBLICA/ PATRIMONIO CONTRIBUIDO				
APORTACIONES			\$5,015,666.76	\$5,015,666.76
			\$5,015,666.76	\$5,015,666.76
HACIENDA PÚBLICA/ PATRIMONIO GENERADO			\$15,465,336.70	\$7,905,616.76
RESULTADOS DEL EJERCICIO (AHORRO/ DESAHORRO);			\$7,559,719.94	\$1,064,374.15
RESULTADOS DE EJERCICIOS ANTERIORES			\$8,482,293.30	\$7,417,519.15
RECTIFICACIONES DE RESULTADOS DE EJERCICIOS A			-576,676.54	-576,676.54
EXCESO O INSURGENCIA EN LA ACTUALIZACIÓN DE LA			\$0.00	\$0.00
Total Hacienda Pública/Patrimonio			\$20,481,003.46	\$12,921,283.52
Total del Pasivo y Hacienda Pública/Patrimonio			\$21,580,507.51	\$13,921,996.05

SISTEMA MUNICIPAL PARA EL DESARROLLO INTEGRAL DE LA FAMILIA DE CUERNAVACA

ESTADO DE MORELOS

Estado de Situación Financiera

Al 30/sep./2022

(Cifras en Pesos)

RptSuperVisor
rptEstadoSituacionFinanciera_ant



CUERNAVACA

Fecha y 27/oct./2022

10:14 a. m.

hora de Impresión

CUENTAS DE ORDEN CONTABLES

	2022	2021
VALORES	\$0.00	\$0.00
EMISIÓN DE OBLIGACIONES	\$0.00	\$0.00
AVALES Y GARANTÍAS	\$0.00	\$0.00
JUICIOS	\$0.00	\$0.00
DEMANDAS JUDICIAL EN PROCESO DE RESOLUCIÓN	\$5,482,251.44	\$6,067,601.48
RESOLUCIÓN DE DEMANDAS EN PROCESO JUDICIAL	\$5,482,251.44	\$6,067,601.48
INVERSIÓN MEDIANTE PROYECTOS PARA PRESTACIÓN DE BIENES EN CONCESIONADOS O EN COMODATO	\$0.00	\$0.00

SISTEMA MUNICIPAL PARA EL DESARROLLO INTEGRAL DE LA FAMILIA DE CUERNAVACA

ESTADO DE MORELOS

Estado de Situación Financiera

Al 30/sep./2022

(Cifras en Pesos)



Dep. supervisor
Presidencia Situación Financiera, ani




Fecha y 27/oct./2022

10:14 a. m.

hora de Impresión

Cuentas de Orden Presupuestaria:	2022	2021
LEY DE INGRESOS		
LEY DE INGRESOS ESTIMADA	\$23,768,000.00	\$24,230,322.40
LEY DE INGRESOS POR EJECUTAR	\$2,194,917.35	\$1,593,341.38
MODIFICACIONES A LA LEY DE INGRESOS ESTIMADA	\$1,530,965.07	-\$2,061,877.06
LEY DE INGRESOS DEVENGADA	\$23,104,047.72	\$22,009,103.96
LEY DE INGRESOS RECAUDADA	\$23,104,047.72	\$22,009,103.96
PRESUPUESTO DE EGRESOS		
PRESUPUESTO DE EGRESOS APROBADO	\$23,768,000.00	\$25,435,794.40
PRESUPUESTO DE EGRESOS POR EJERCER	\$3,919,041.59	\$2,344,017.53
MODIFICACIONES AL PRESUPUESTO DE EGRESOS API	\$1,590,468.84	-\$2,061,877.06
PRESUPUESTO DE EGRESOS COMPROMETIDO	\$21,439,427.25	\$21,029,959.91
PRESUPUESTO DE EGRESOS DEVENGADO	\$15,937,588.74	\$21,029,869.81
PRESUPUESTO DE EGRESOS EJERCIDO	\$15,497,643.46	\$21,029,869.81
PRESUPUESTO DE EGRESOS PAGADO	\$15,497,643.46	\$21,029,869.81

"Bajo protesta de decir verdad declaramos que los Estados Financieros y sus notas, son razonablemente correctos y son responsabilidad del emisor".


LIC. LUIS ANTONIO FLORES GARCIA
DIRECTOR GENERAL


C.P. MA. MAGDALENA FLORES FLORES
TESORERA


LUZ ALBA TORRES ASTUDILLO
JEFE DEL DEPARTAMENTO DE CONTABILIDAD

SISTEMA MUNICIPAL PARA EL DESARROLLO INTEGRAL DE LA FAMILIA DE CUERNAVACA

ESTADO DE MORELOS

Estado de Variación en la Hacienda Pública

Del 01/ene/2022 Al 30/sep./2022

(Cifras en Pesos)



Usc supervisor
Rep. pntestadovariacionHacienda



CUERNAVACA

Fecha Y 27/oct./2022

10:16 a. m.

hora de Impresión

Concepto	Hacienda Pública/ Patrimonio Contribuido	Hacienda Pública/ Patrimonio Generado De Ejercicios Anteriores	Hacienda Pública/ Patrimonio Generado Del Ejercicio	Exceso o Insuficiencia en la Actualización de la Hacienda Pública / Patrimonio	Total
HACIENDA PÚBLICA/PATRIMONIO CONTRIBUIDO NETO DE 2021	\$5,015,666.76	\$0.00	\$0.00	\$0.00	\$5,015,666.76
APORTACIONES	\$5,015,666.76	\$0.00	\$0.00	\$0.00	\$5,015,666.76
DONACIONES DE CAPITAL	\$0.00	\$0.00	\$0.00	\$0.00	\$0.00
ACTUALIZACIÓN DE LA HACIENDA PÚBLICA/PATRIMONIO	\$0.00	\$0.00	\$0.00	\$0.00	\$0.00
HACIENDA PÚBLICA /PATRIMONIO GENERADO NETO DE 2021	\$0.00	\$6,841,242.61	\$1,064,374.15	\$0.00	\$7,905,616.76
RESULTADOS DEL EJERCICIO (AHORRO/ DESAHORRO)	\$0.00	\$0.00	\$1,064,374.15	\$0.00	\$1,064,374.15
RESULTADOS DE EJERCICIOS ANTERIORES	\$0.00	\$7,417,919.15	\$0.00	\$0.00	\$7,417,919.15
REVALUOS	\$0.00	\$0.00	\$0.00	\$0.00	\$0.00
RESERVAS	\$0.00	\$0.00	\$0.00	\$0.00	\$0.00
RECTIFICACIONES DE RESULTADOS DE EJERCICIOS ANTERIORES	\$0.00	-\$576,676.54	\$0.00	\$0.00	-\$576,676.54
EXCESO O INSUFICIENCIA EN LA ACTUALIZACIÓN DE LA HACIENDA PÚBLICA/PATRIMONIO NETO DE 2021	\$0.00	\$0.00	\$0.00	\$0.00	\$0.00
RESULTADO POR POSICIÓN MONETARIA	\$0.00	\$0.00	\$0.00	\$0.00	\$0.00
RESULTADO POR TENENCIA DE ACTIVOS NO MONETARIOS	\$0.00	\$0.00	\$0.00	\$0.00	\$0.00
HACIENDA PÚBLICA / PATRIMONIO NETO FINAL DE 2021	\$5,015,666.76	\$6,841,242.61	\$1,064,374.15	\$0.00	\$12,921,283.52
CAMBIOS EN LA HACIENDA PÚBLICA/PATRIMONIO CONTRIBUIDO NETO DE 2022	\$0.00	\$0.00	\$0.00	\$0.00	\$0.00
APORTACIONES	\$0.00	\$0.00	\$0.00	\$0.00	\$0.00
DONACIONES DE CAPITAL	\$0.00	\$0.00	\$0.00	\$0.00	\$0.00
ACTUALIZACIÓN DE LA HACIENDA PÚBLICA/PATRIMONIO	\$0.00	\$0.00	\$0.00	\$0.00	\$0.00
VARIACIONES DE LA HACIENDA PÚBLICA / PATRIMONIO GENERADO NETO DE 2022	\$0.00	\$1,064,374.15	\$6,495,345.79	\$0.00	\$7,559,719.94
RESULTADOS DEL EJERCICIO (AHORRO/ DESAHORRO)	\$0.00	\$0.00	\$7,559,719.94	\$0.00	\$7,559,719.94
RESULTADOS DE EJERCICIOS ANTERIORES	\$0.00	\$1,064,374.15	-\$1,064,374.15	\$0.00	\$0.00
REVALUOS	\$0.00	\$0.00	\$0.00	\$0.00	\$0.00
RESERVAS	\$0.00	\$0.00	\$0.00	\$0.00	\$0.00
RECTIFICACIONES DE RESULTADOS DE EJERCICIOS ANTERIORES	\$0.00	\$0.00	\$0.00	\$0.00	\$0.00
CAMBIOS EN EL EXCESO O INSUFICIENCIA EN LA ACTUALIZACIÓN DE LA HACIENDA PÚBLICA/ PATRIMONIO NETO DE 2022	\$0.00	\$0.00	\$0.00	\$0.00	\$0.00
RESULTADO POR POSICIÓN MONETARIA	\$0.00	\$0.00	\$0.00	\$0.00	\$0.00
RESULTADO POR TENENCIA DE ACTIVOS NO MONETARIOS	\$0.00	\$0.00	\$0.00	\$0.00	\$0.00
HACIENDA PÚBLICA / PATRIMONIO NETO FINAL DE 2022	\$5,015,666.76	\$7,905,616.76	\$7,559,719.94	\$0.00	\$20,481,003.46

SISTEMA MUNICIPAL PARA EL DESARROLLO INTEGRAL DE LA FAMILIA DE CUERNAVACA



USF: Superfisol
Rep: rptEstadoVariacionHacienda

ESTADO DE MORELOS

Estado de Variación en la Hacienda Pública

Del 01/ene/2022 Al 30/sep./2022

(Cifras en Pesos)



CUERNAVACA

Fecha y 27/oct./2022

10:16 a. m.

hora de Impresión

Concepto	Hacienda Pública/ Patrimonio Contribuido	Hacienda Pública/ Patrimonio Generado De Ejercicios Anteriores	Hacienda Pública/ Patrimonio Generado Del Ejercicio	Exceso o Insuficiencia en la Actualización de la Hacienda Pública / Patrimonio	Total
----------	--	---	--	--	-------

"Bajo protesta de decir verdad declaramos que los Estados Financieros y sus notas, son razonablemente correctos y son responsabilidad del emisor".

LIC. LUIS ANTONIO FLORES GARCIA
DIRECTOR GENERAL

C.P. MA. MAGDALENA FLORES FLORES
TESORERA

LUZ AIBA TORRES ASTUDILLO
JEFE DEL DEPARTAMENTO DE CONTABILIDAD



**SISTEMA MUNICIPAL PARA EL DESARROLLO INTEGRAL DE LA
ESTADO DE MORELOS**

Estado de Cambios en la Situación Financiera

Del 01/ene./2022 Al 30/sep./2022

(Cifras en Pesos)



CUERNAVACA

Fecha y hora de Impresión 27/oct./2022 10:20 a. m.

Usr: supervisor

Rep: rptEstadoCambiosSituacionFinanciera

Concepto	Origen	Aplicación
ACTIVO	\$324,261.87	\$7,982,773.33
ACTIVO CIRCULANTE	\$324,261.87	\$7,584,834.33
EFFECTIVO Y EQUIVALENTES	\$0.00	\$7,584,834.33
DERECHOS A RECIBIR EFECTIVO O EQUIVALENTES	\$324,261.87	\$0.00
ACTIVO NO CIRCULANTE	\$0.00	\$397,939.00
BIENES MUEBLES	\$0.00	\$386,832.00
ACTIVOS INTANGIBLES	\$0.00	\$11,107.00
PASIVO	\$98,791.52	\$0.00
PASIVO CIRCULANTE	\$98,791.52	\$0.00
CUENTAS POR PAGAR A CORTO PLAZO	\$98,791.52	\$0.00
PASIVO NO CIRCULANTE	\$0.00	\$0.00
HACIENDA PÚBLICA/ PATRIMONIO	\$7,559,719.94	\$0.00
HACIENDA PÚBLICA/PATRIMONIO CONTRIBUIDO	\$0.00	\$0.00
APORTACIONES	\$0.00	\$0.00
HACIENDA PÚBLICA /PATRIMONIO GENERADO	\$7,559,719.94	\$0.00
RESULTADOS DEL EJERCICIO (AHORRO/ DESAHORRO)	\$6,495,345.79	\$0.00
RESULTADOS DE EJERCICIOS ANTERIORES	\$1,064,374.15	\$0.00
RECTIFICACIONES DE RESULTADOS DE EJERCICIOS ANTERIORES	\$0.00	\$0.00
EXCESO O INSUFICIENCIA EN LA ACTUALIZACIÓN DE LA HACIENDA PÚBLICA/ PATRIMONIO	\$0.00	\$0.00

"Bajo protesta de decir verdad declaramos que los Estados Financieros y sus notas, son razonablemente correctos y son responsabilidad del emisor".

LIC. LUIS ANTONIO FLORES GARCIA
DIRECTOR GENERAL

C.P. MA. MAGDALENA FLORES FLORES
TESORERA

LUZ ALBA TORRES ASTUDILLO
JEFE DEL DEPARTAMENTO DE CONTABILIDAD



SISTEMA MUNICIPAL PARA EL DESARROLLO INTEGRAL DE LA
ESTADO DE MORELOS

Estado de Flujos de Efectivo

Del 01/ene/2022 Al 30/sep./2022

(Cifras en Pesos)



CUERNAVACA

Usu: supervisor

Rep: rptEstadoFlujosEfectivo

Fecha y hora de Impresión 27/oct./2022 10:21 a. m.

Concepto	2022	2021
FLUJOS DE EFECTIVO DE LAS ACTIVIDADES DE OPERACIÓN		
ORIGEN		
PRODUCTOS	\$23,104,047.72	\$22,009,103.96
APROVECHAMIENTOS	\$0.65	\$9,109.42
INGRESOS POR VENTA DE BIENES Y PRESTACION DE SERVICIOS	\$0.00	\$28,690.00
PARTICIPACIONES, APORTACIONES, CONVENIOS, INCENTIVOS DERIVADOS DE LA COLABORACIÓN FISCAL Y FONDOS DISTINTOS DE APORTACIONES	\$1,056,333.75	\$415,388.00
TRANSFERENCIAS, ASIGNACIONES, SUBSIDIOS Y SUBVENCIONES, Y PENSIONES Y JUBILACIONES	\$22,047,713.32	\$0.00
	\$0.00	\$21,555,916.54
APLICACION		
SERVICIOS PERSONALES	\$15,121,274.39	\$22,220,910.86
MATERIALES Y SUMINISTROS	\$13,650,735.45	\$19,689,825.44
SERVICIOS GENERALES	\$848,762.59	\$444,145.15
AYUDAS SOCIALES	\$461,270.32	\$396,959.79
OTRAS APLICACIONES DE OPERACIÓN	\$138,936.10	\$498,939.43
	\$21,569.93	\$1,191,041.05
FLUJOS NETOS DE EFECTIVO POR ACTIVIDADES DE OPERACION	\$7,982,773.33	-\$211,806.90
FLUJOS DE EFECTIVO DE LAS ACTIVIDADES DE INVERSIÓN		
APLICACIÓN		
BIENES MUEBLES	\$397,939.00	\$0.00
OTRAS APLICACIONES DE INVERSIÓN	\$386,832.00	\$0.00
	\$11,107.00	\$0.00
FLUJOS NETOS DE EFECTIVO POR ACTIVIDADES DE INVERSIÓN	-\$397,939.00	\$0.00
FLUJO DE EFECTIVO DE LAS ACTIVIDADES DE FINANCIAMIENTO		
INCREMENTO/DISMINUCIÓN NETA EN EL EFECTIVO Y EQUIVALENTES AL EFECTIVO	\$7,584,834.33	-\$211,806.90
EFECTIVO Y EQUIVALENTES AL EFECTIVO AL INICIO DEL EJERCICIO	\$5,627,315.67	\$5,839,122.57
EFECTIVO Y EQUIVALENTES AL EFECTIVO AL FINAL DEL EJERCICIO	\$13,212,150.00	\$5,627,315.67

"Bajo protesta de decir verdad declaramos que los Estados Financieros y sus notas, son razonablemente correctos y son responsabilidad del emisor".

LIC. LUIS ANTONIO FLORES GARCIA

DIRECTOR GENERAL

LUZ ALBA TORRES ASTUDILLO

JEFE DEL DEPARTAMENTO DE CONTABILIDAD

C.P. MA. MAGDALENA FLORES FLORES

TESORERA

NOTAS A LOS ESTADOS FINANCIEROS AL 30 DE SEPTIEMBRE DE 2022

a) NOTAS DE DESGLOSE

l) NOTAS AL ESTADO DE SITUACIÓN FINANCIERA

Activo

Efectivo y Equivalentes

A continuación, se relacionan las cuentas que integran el rubro de efectivo y equivalentes:

Concepto	DIC - 2021	SEPTIEMBRE 2022
1.1.1.1 Efectivo	\$0.00	\$ 47,670.00
1.1.1.2 Bancos/ Tesorería	\$5,627,315.67	13,164,480.00
Suma	\$5,627,315.67	\$ 13,212,150.00

Efectivo

Representa los depósitos que se encuentran al cierre del mes en la caja de tesorería, los cuales son realizados por las diferentes áreas operativas y administrativas del Sistema Municipal para el Desarrollo Integral de la Familia de Cuernavaca.

Concepto	DIC - 2021	SEPTIEMBRE 2022
1.1.1.1.2 Efectivo Cuotas de recuperación en efectivo	\$0.00	\$24,670.00
1.1.1.1.1 Efectivo Fondos fijos	\$0.00	23,000.00
Suma	\$0.00	\$47,670.00

Bancos/ Tesorería

El Sistema Municipal para el Desarrollo Integral de la Familia de Cuernavaca cuenta con 9 cuentas bancarias activas al 30 de septiembre del presente, de las cuales 5 cuentan con Recurso de Remanentes de Ejercicios Anteriores y 4 aperturadas para la captación de recursos del ejercicio 2022.

Las cuentas bancarias son específicas para cada Proyecto, donde se identifican los movimientos de la cuenta para dar cumplimiento a las reglas de operación, de tal forma que exista un mejor control de los recursos con los que se cuenta. Los saldos mostrados están conciliados al 30 de septiembre del 2022, por lo que si existieran movimientos posteriores a esta fecha no formarán parte de los Estados Financieros de este periodo.

Numero	Cuenta bancaria	Importe
1	Cta. 0447423598 Ingresos Propios	1'411,465.22
2	Cta. 1020592915 Participaciones	2'509,211.22
3	Cta. 1032277493 Recursos Fiscales	1'199,834.44
4	Cta. 1032277550 Consejo de Tutelas	19,732.09

5	Cta. 1052325860 2 al millar	120,235.73
6	Cta.1146653743 participaciones 2022	5'483,975.04
7	Cta. 1146653752 Recursos Fiscales 2022	1'809,603.55
8	Cta. 1146653716 Ingresos Propios 2022	550,313.04
9	Cta. 1146653770 Dos al millar 2022	60,109.67
SUMA		\$13'164,480.00

Derechos a recibir Efectivo y Equivalentes y Bienes o Servicios a Recibir

Las Cuentas por Derechos a recibir Efectivo y Equivalentes y Bienes o Servicios a Recibir se integran por:

Concepto	DIC - 2021	SEPTIEMBRE 2022
1.1.2.2 Cuentas por cobrar a corto plazo	\$1,550,333.74	\$1,550,333.74
1.1.2.3 Deudores Diversos por Cobrar a Corto Plazo	\$760,900.64	\$438,035.13
1.1.2.9 Otros Derechos a Recibir Efectivo o Equivalentes a Corto Plazo	\$4,105.03	\$2,708.67
Suma	\$2,315,339.41	\$1,991,077.54

Las Cuentas por Cobrar a Largo Plazo se integran por:

Concepto	Importe	A 90 días	A 180 días	A 365 días	+ 365 días	Características
Ayudas Sociales	1,541,463.74	0.00	0.00	0.00	1,541,463.74	Ministraciones pendientes de recibir 2018,
Ingresos por Venta de Bienes de Orgs. Desc.	8,870.00	0.00	0.00	0.00	8,870.00	Saldo originado en 2018 (en depuración)
Suma	\$1,550,333.74	\$0.00	\$0.00	\$0.00	\$1,550,333.74	

Los montos que se reflejan a favor del Sistema Municipal para el Desarrollo Integral de la Familia de Cuernavaca son producto de seis ministraciones del ejercicio 2018 pendientes de recibir.

Los deudores diversos a corto plazo, se integran por:

Representa el monto de los derechos de cobro a favor del ente público principalmente por Responsabilidades de Servidores Públicos, gastos por comprobar, reintegro de aclaración bancaria y préstamos revolventes a personal sindicalizado vigente, según cláusulas contractuales.

Nombre	Importe	A 90 días	A 180 días	A 365 días	+ 365 días	Características
César González/ Yudith González Exempleados	20,488.27				20,488.27	Actualizaciones y recargos de impuestos por pago extemporáneo aplicado a 2 exempleados del Sistema DIF Municipal de Cuernavaca
Nancy Yareli Guerrero	5,000.00	5,000.00				Préstamo
Gabriela Campuzano González	5,000.07	5,000.07				Préstamo
Inés Romero Fuentes	1,666.60	1,666.60				Préstamo
Isaac Melchor Hernández	5,000.00	5,000.00				Préstamo
Leticia Ocampo Pacheco	3,333.35	3,333.35				Préstamo
Rafael Mario Coria Quevedo	1,666.72	1,666.72				Préstamo
Maria de la Luz Rodríguez Ortiz	-.04	-.04				Préstamo
Brenda Velazquez Ponce	1,666.64	1,666.64				Préstamo
Marina Delgado Salazar	3,333.28	3,333.28				Préstamo
Claudia Guadalupe Valadez Arriaga	1,666.65	1,666.65				Préstamo
Reyna Mariana García Saicedo	5,000.00	5,000.00				Préstamo
Pricilla Sthepanie Arellano Sánchez	4999.98	4999.98				Préstamo
Flor de María Arellano García	1,666.64	1,666.64				Préstamo
Juana Leticia Cruz Orozco	3,333.32	3,333.32				Préstamo
José María Aguirre Pasillas	722.00	722.00				Gastos a comprobar
Elizabeth Guadarrama Torres	366,494.80				366,494.80	Cuotas de recuperación no depositadas y en trámite con número de carpeta de investigación FECC/345/2020-09 ante la Fiscalía
María de la Luz Ocampo López	3,333.32	3,333.32				Préstamo
Angélica Uriostegui Martínez	3,333.32	3,333.32				Préstamo
Silvia Karla Reyes Ocampo	330.21	330.21				Adeudo fondo revolvente
TOTALES:	438,035.13	51,052.26			386,983.07	

Otros Derechos a recibir Efectivo y Equivalentes a Corto Plazo, se integra por:

Nombre	Importe	A 90 días	A 180 días	A 365 días	+ 365 días	Características
Subsidio al Empleo	506.80	506.80				Subsidios pagados a personal DIF del ejercicio 2019
ISR Retenido por Bancos	2,201.87			2,201.87		ISR retenido por Bancos en 2019
Suma	2,708.67	506.8	0.00	2,201.87	0.00	

Bienes Disponibles para su Transformación o Consumo (inventarios)

No existen bienes disponibles para su transformación y/o elaboración de bienes. Cabe señalar que los procedimientos administrativos y de control de valuación de inventarios es responsabilidad del Departamento de Recursos Materiales y Servicios Generales dependiente de la Dirección de Recursos Humanos y Materiales.

Bienes Muebles, Inmuebles e Intangibles

El Sistema Municipal para el Desarrollo Integral de la Familia de Cuernavaca no cuenta con Bienes Inmuebles. Los Bienes Muebles e intangibles se integran de la siguiente forma:

Concepto	DIC - 2021	SEPTIEMBRE 2022
Mobiliario Y Equipo De Administración	\$1,364,020.57	\$1,364,020.57
Mobiliario Y Equipo Educacional Y Recreativo	\$41,063.73	\$70,759.73
Equipo Médico Y De Laboratorio	\$1,996,844.14	\$2,341,982.14
Vehículos Y Equipo De Transporte	\$1,755,494.00	\$1,755,494.00
Maquinaria, Otros Equipos Y Herramientas	\$822,229.53	\$822,229.53
Subtotal BIENES MUEBLES	\$5,967,653.97	\$6,354,485.97
Software	\$0.00	\$0.00
Licencias	\$11,687.00	\$22,794.00
Subtotal ACTIVOS INTANGIBLES	\$11,687.00	\$22,794.00
Depreciación Acumulada De Bienes Muebles	\$0.00	\$0.00
Subtotal depreciación, deterioro y amortización acumulada de bienes	\$0.00	\$0.00
Suma	5,979,340.97	6,377,279.97

Pasivos

Dentro de este concepto se considera el pasivo circulante y el pasivo no circulante, mismos que son derivados de operaciones por servicios personales y cuentas por pagar por operaciones presupuestarias y contabilizadas al 30 de septiembre del ejercicio correspondiente; Así como también pasivos por obligaciones laborales, de tal manera a continuación se presenta la integración del pasivo.

CONCEPTO	DIC -2021	SEPTIEMBRE 2022
Pasivo Circulante:	\$1'000,712.53	\$1'099,504.05
Servicios personales por pagar a corto plazo	439,945.28	604,994.27
Proveedores por Pagar a Corto Plazo Otras prestaciones sociales y económicas por pagar a corto plazo	0.06	5,269.79
Retenciones y contribuciones por pagar a corto plazo	498,466.26	489,239.99
Pasivo No Circulante	0.00	0.00
SUMA DE PASIVO	\$1'000,712.53	\$1'099,504.05

Pasivo Circulante

Servicios Personales por Pagar a Corto Plazo

El saldo de esta cuenta a septiembre 2022 de \$ 604,994.27 está formado por el importe de \$ 439,945.28 (Cuatrocientos treinta y nueve mil novecientos cuarenta y cinco pesos 28/100 M.N.) correspondiente a los beneficiarios del Dr. Juan Víctor Tenorio y \$ 165,048.99 (Ciento sesenta y cinco mil cuarenta y ocho pesos 99/100 M.N.) de Remuneraciones por pagar al personal de carácter permanente al mes de diciembre de 2022.

Proveedores por Pagar a Corto Plazo

Esta cuenta representa los adeudos con los proveedores, derivados de las operaciones del Sistema Municipal para el Desarrollo Integral de la Familia de Cuernavaca, con vencimiento menor o igual a doce meses existiendo un adeudo a la fecha de \$ 5,269.79 a Tecnicopias Morpasa, S.A. de C.V.

Otros Documentos por Pagar a Corto Plazo

No existen otros documentos por pagar a corto plazo.

Pasivo no Circulante

El Sistema Municipal para el Desarrollo Integral de la Familia de Cuernavaca, no cuenta con Pasivos no Circulantes.

II) Notas al Estado de Actividades

Ingresos de Gestión

El Sistema Municipal para el Desarrollo Integral de la Familia de Cuernavaca, recibe Ministraciones del H Ayuntamiento, así como de donativos por convenios y cuotas de recuperación (ingresos propios) por los servicios prestados a la población vulnerable.

El saldo al mes de septiembre se integra de la siguiente manera:

Fuente de Financiamiento	Enero a septiembre 2022.
Participaciones municipales	\$ 21'571,583.54
Ingresos propios	706,751.25
Convenio DIF Estatal	50,000.00
Convenio redondeo Oxxo	269,153.41
2 al millar	156,976.37
Otros ingresos y beneficios (intereses ganados)	349,583.15
Total	\$23'104,047.72

Notas al Estado de Variación de la Hacienda Pública

3100 Hacienda Pública/Patrimonio contribuido

CUENTA	NOMBRE DE LA CUENTA	SALDO INICIAL	SALDO FINAL	MODIFICACION	TIPO	NATURALEZA
3110-1-0001	Bienes Muebles e inmuebles	5'015,666.76	20'481,003.46	15'465,336.70	PATRIMONIO	ACREEDORA
TOTAL		5'015,666.76	20'481,003.46	15'465,336.70		

CUENTA	NOMBRE DE LA CUENTA	SALDO INICIAL	SALDO FINAL	MODIFICACION	NATURALEZA
3220-1-0001	EJERCICIO 2011	-46,842.54	-46,842.54	0.00	ACREEDORA
3220-1-0002	EJERCICIO 2013	301,475.73	301,475.73	0.00	ACREEDORA
3220-1-0003	EJERCICIO 2014	770,588.36	770,588.36	0.00	ACREEDORA
3220-1-0004	EJERCICIO 2015	1,492,577.73	1,492,577.73	0.00	ACREEDORA
3220-1-0005	EJERCICIO 2016	2,671,253.19	2,671,253.19	0.00	ACREEDORA
3220-2017	RESULTADO DEL EJERCICIO 2017	-1,480,181.63	-1,480,181.63	0.00	ACREEDORA
3220-2018	RESULTADO DEL EJERCICIO 2018	2,151,948.77	2,151,948.77	0.00	ACREEDORA
3320-2019	RESULTADO DEL EJERCICIO 2019	235,117.00	235,117.00	0.00	ACREEDORA
3220-2020	RESULTADO DEL EJERCICIO 2020	1,321,982.54	1,321,982.54	0.00	ACREEDORA
3220-2021	RESULTADO DEL EJERCICIO 2021	1'064,374.15	1'064,374.15	0	ACREEDORA
3252-1-0001	Rectificación de Resultados Ejercicio 2016	-577,060.87	-577,060.87	\$0.00	ACREEDORA
3252-1-0002	Rectificación de Resultados Ejercicio 2019	801.00	801.00	\$0.00	ACREEDORA
3252-1-0003	Rectificación de Resultados Ejercicio 2020	-416.67	-416.67	\$0.00	ACREEDORA
Total		7'905,616.76	7'905,616.76	\$0.00	

En la cuenta 3252-1-0001 Rectificación de Resultados Ejercicio 2016 se realizó la depuración de cuentas de retenciones, se detectaron y corrigieron asientos contables que afectan al gasto del ejercicio 2016 por \$124,191.17 y \$452,869.70 de retenciones de ISR no provisionadas en 2018 y en la cuenta 3252-1-0002 Rectificación del Resultados Ejercicio 2019 se registraron ingresos no contabilizados, así como también en el ejercicio 2020, se corrigió una disminución de gasto no procedente. (Esta nota fue formulada por la administración anterior 2019-2021).

III) Notas al Estado de Flujos de Efectivo

Efectivo y Equivalentes

El análisis de los saldos inicial y final que se reflejan en la última parte del Estado de Flujo de Efectivo en la cuenta de Efectivo y Equivalentes es como sigue:

Concepto	DIC - 2021	SEPTIEMBRE 2022
1.1.1.1 Efectivo	\$0.00	\$47,670.00
1.1.1.2 Bancos/ Tesorería	\$5,627,315.67	13,164,480.00
Suma	\$5,627,315.67	\$ 13,212,150.00

Detalle de la adquisición de Bienes Muebles e Inmuebles de enero a septiembre de 2022:

DESCRIPCIÓN DEL BIEN MUEBLE	Valor en libros
Máquina de CNC Fibra Mono 15 x 15 W Mini para grabado	\$ 94,888.00
40 sillas blancas life time para casa de Día	\$ 29,696.00
3 Sillones para el área de lactancia	\$ 8,700.00
Frigobar para sala de lactancia	\$ 3,298.00
Equipamiento para la Unidad básica de Rehabilitación	243,020.00
Esterilizador para U.B.R.	7,230.00
Suma	\$ 386,832.00

a) **Notas de Memoria (Cuentas de Orden)**

Cuentas de Orden Contables y Presupuestarias:

Contables:

El importe de \$5'482,251.44 corresponde al laudo de 5 ex trabajadores del DIF Cuernavaca con Número de expediente 01/89/16-III, el cual fue notificado al Sistema Municipal DIF Cuernavaca el 11 de julio 2022.

Presupuestarias:

Las Cuentas de Orden Presupuestal están desagregadas al 5to. Nivel para hacer una interrelación directa con la partida presupuestal específica del gasto, así como la cuenta contable del gasto.

b) **Notas de Gestión Administrativa**

Introducción

Los Estados Financieros del Sistema Municipal para el Desarrollo Integral de la Familia de Cuernavaca, tienen como finalidad la de proporcionar la información financiera a los principales usuarios de la misma, Municipio, Congreso y a los Ciudadanos.

El objetivo de los Estados Financieros es dar a conocer el contexto y los aspectos económicos-financieros más importantes que han influenciado en la toma de decisiones, mismos que son considerados para la elaboración de los estados financieros para dar mayor comprensión.

Panorama Económico y Financiero

A través del presente documento se informa sobre las principales condiciones económico-financieras, bajo las cuales el Sistema Municipal para el Desarrollo Integral de la Familia de Cuernavaca, estuvo operando y que influyeron en la toma de decisiones del periodo, sobre la administración de los recursos financieros, considerándolas para la elaboración de los estados financieros y presupuestarios.

Autorización e Historia

a) **Fecha de creación:**

23 de mayo de 2007

b) **Principales cambios en su estructura:**

- Se aprueba la modificación de la Estructura Orgánica, quedando integrada por 62 trabajadores, acuerdo de Aprobación por la Junta Directiva el 18 de noviembre de 2010.
- Se aprueba la modificación de la Estructura Orgánica, creando 10 plazas administrativas para un mejor funcionamiento del organismo, por acuerdo de aprobación de los integrantes de la Junta Directiva del Sistema DIF Cuernavaca en la segunda sesión ordinaria 2022 celebrada con fecha 2 de marzo de 2022 para la operación de la nueva administración del DIF Municipal de Cuernavaca 2022-2024.
- Creación de la Procuraduría Municipal para la Defensa del Menor y la Familia de Cuernavaca con fecha junio 2013.

- Creación de la Unidad Básica de Rehabilitación y Atención a Personas con Discapacidad, con fecha diciembre 2013.
- Se aprueba la modificación de la Estructura Orgánica mediante acuerdo de la Junta Directiva con fecha del 2 de marzo de 2022 para la operación de la nueva administración del DIF Municipal de Cuernavaca 2022-2024.
- De conformidad con el Reglamento Interior del Sistema Municipal para el Desarrollo Integral de la Familia de Cuernavaca, publicado en el Periódico Oficial "Tierra y Libertad" número 6083 de fecha 15 de junio de 2022, el Sistema Municipal DIF Cuernavaca para el cumplimiento de sus funciones, realizó modificaciones a su estructura orgánica.

Organización y Objeto Social

El Sistema Municipal para el Desarrollo Integral de la Familia de Cuernavaca es un Organismo Descentralizado de la Administración Pública del Municipio de Cuernavaca, con personalidad jurídica y patrimonio propio, creado mediante el Decreto número doscientos setenta y cinco y publicado en el Periódico Oficial "Tierra y Libertad" número 4532 de fecha 23 de mayo de 2007; cuyos objetivos son los enunciados en la legislación federal y estatal en materia de prestación de servicios básicos de salud, asistencia social y atención integral a niños, adolescentes, personas vulnerables en condiciones de riesgo, así como aquellas con capacidades diferentes y adultos mayores.

Se encuentra registrado en el Registro Federal de Contribuyentes las siguientes actividades económicas:

Otros Centros del Sector Publico para la atención de pacientes que no requieren hospitalización.

Se encuentra inscrito en el Régimen de Personas Morales con fines no lucrativos y cuenta con las siguientes obligaciones fiscales:

- Presentar la declaración y pago provisional mensual de retenciones de Impuesto Sobre La Renta (ISR) por sueldos y salarios.
- Presentar la declaración y pago provisional mensual de retenciones de Impuesto Sobre La Renta (ISR) por honorarios asimilados a sueldos y salarios.

Base de Preparación de los Estado Financieros

Los Estados Financieros del Sistema Municipal para el Desarrollo Integral de la Familia de Cuernavaca, se prepararon de acuerdo a los lineamientos y criterios establecidos en la Ley General de Contabilidad Gubernamental, así como en base a los documentos técnicos aprobados por el Consejo de Armonización Contable.

La información que corresponde al Capítulo 1000- Servicios Personales, es generada, revisada y validada por el personal del área de nóminas de la Dirección de Recursos Humanos y Materiales.

La información referente al patrimonio (Inventarios, Almacén, Bienes Muebles e Inmuebles) del Sistema Municipal para el Desarrollo Integral de la Familia de Cuernavaca es emitida y revisada por la Dirección de Recursos Humanos y Materiales, siendo también esta Dirección la encargada de realizar en apego a las disposiciones aplicables y procedimientos correspondientes las adquisiciones.

Políticas de Contabilidad Significativas

Actualización: De conformidad con lo señalado en el documento técnico Principales Reglas de Registro y Valoración del Patrimonio (Elementos Generales), emitido por el Consejo de Armonización Contable (CONAC); todos los activos, monetarios y no monetarios estarán sujetos a los reconocimientos de los efectos de la inflación, sin embargo, solo será necesario el reconocimiento de los efectos de la inflación cuando exista un entorno inflacionario.

Sistema y Método de Valuación de Inventarios: De conformidad con lo señalado en el documento técnico Reglas Específicas del Registro y Valoración del Patrimonio, emitido por el Consejo de Armonización Contable (CONAC); los inventarios son representados con el valor de la existencia de materiales para el desempeño de las actividades, los cuales son calculados en base al costo de adquisición.

El valor de Adquisición comprende el precio de compra, incluyendo aranceles de importación y otros impuestos (que no sean recuperables), la transportación, el almacenamiento y otros gastos directamente aplicables, incluyendo los importes derivados del impuesto al valor agregado (IVA).

Provisiones: Se efectuaron provisiones de erogaciones correspondientes al presente mes de septiembre, que serán pagados en el mes de octubre 2022.

Posición en Moneda Extranjera y Protección por Riesgo Cambiario

El Sistema Municipal para el Desarrollo Integral de la Familia de Cuernavaca recibe y ejerce la totalidad de sus recursos en Moneda Nacional Mexicana (Peso), por lo cual no opera con ningún tipo de moneda extranjera.

Reporte Analítico del Activo

Importe de los gastos capitalizados en el ejercicio, tanto financieros como de investigación y desarrollo. Los bienes muebles e intangibles cuyo costo unitario de adquisición es menor a 70 veces el valor diario de la Unidad de Medida y Actualización (UMA), se registran contablemente como un gasto. Los bienes muebles e intangibles cuyo costo unitario de adquisición sea igual o superior a 70 veces el valor diario de la UMA, se registran contablemente como un aumento en el activo no circulante. DE conformidad del Acuerdo por el que se reforman las Reglas Específicas de Registro y Valoración del Patrimonio.

Fideicomisos, Mandatos y Análogos

El Sistema Municipal para el Desarrollo Integral de la Familia de Cuernavaca, no cuenta con fideicomisos sin estructura orgánica, mandatos y contratos análogos; los cuales como es señalado en el artículo 38 Fracción X de la Ley Orgánica Municipal del Estado de Morelos, para ser constituidos deberán ser previa autorización por parte del Congreso del Estado.

Reporte de Recaudación

Ingresos Proyectados: Corresponde a los ingresos estimados plasmados en el presupuesto autorizado de Ingresos 2022 (Transferencias Internas y Asignaciones al sector público) e Ingresos Propios, el cual es elaborado tomando como base lo recaudado en ejercicios anteriores.

Ingresos Recaudados: Corresponde a los ingresos realmente recaudados en el mes correspondiente, los cuales pueden ser menores o mayores con respecto a lo proyectado, realizándose los ajustes de manera mensual en el Sistema Contable para contar con información veraz y oportuna, de esta manera poder ejercer el presupuesto conforme a lo realmente recaudado.

Concepto	Importe
Ingresos proyectados	\$23'768,000.00
Ingresos Recaudados	\$22'047,713.32

Información sobre la Deuda y el Estado Analítico de la Deuda y otros pasivos

El Sistema Municipal para el Desarrollo Integral de la Familia de Cuernavaca no está autorizado para contraer obligaciones que constituyan deuda pública como es señalado en los artículos 5,6 y 7 de la Ley de Deuda Pública para el Estado de Morelos. Este informe refleja el saldo del pasivo circulante al 30 de septiembre de 2022.

Calificaciones Otorgadas


El Sistema Municipal para el Desarrollo Integral de la Familia de Cuernavaca no ha sido sujeto a una calificación crediticia, debido a que no está facultado para contraer obligaciones que constituyan deuda pública como es señalado en los artículos 5,6 y 7 de la Ley de Deuda Pública para el Estado de Morelos.

Partes Relacionadas

No existen partes relacionadas que pudieran ejercer influencia significativa sobre la toma de decisiones financieras y operativas.

Bajo protesta de decir verdad declaramos que los Estados Financieros y sus notas son razonablemente correctos y responsabilidad del emisor.


AUTORIZÓ



LIC. LUIS ANTONIO FLORES GARCIA

DIRECTOR GENERAL


REVISÓ



C.P. MA. MAGDALENA FLORES FLORES

TESORERA

ELABORÓ



LUZ ALBA TORRES ASTUDILLO

JEFE DEL DEPARTAMENTO DE CONTABILIDAD

SISTEMA MUNICIPAL PARA EL DESARROLLO INTEGRAL DE LA FAMILIA DE CUERNAVACA

ESTADO DE MORELOS

Estado Analítico del Activo

Del 01/ene./2022 al 30/sep./2022

(Cifras en Pesos)

INSTITUTO MEXICANO DE CONTABILIDAD
INSTITUTO MEXICANO DE CONTABILIDAD Y PASIVOS



CUERNAVACA

Fecha y 27/oct/2022

10:23 a. m.

hora de Impresión

Concepto	Saldo Inicial	Cargos del periodo	Abonos del periodo	Saldo Final	Variación del Periodo
ACTIVO	\$13,921,996.05	\$56,924,493.10	\$49,265,981.64	\$21,580,507.51	\$7,658,511.46
ACTIVO CIRCULANTE	\$7,942,655.08	\$56,526,554.10	\$49,265,981.64	\$15,203,227.54	\$7,260,572.46
EFFECTIVO Y EQUIVALENTES	\$5,627,313.67	\$33,105,333.06	\$25,520,498.73	\$13,212,150.00	\$7,584,834.33
DERECHOS A RECIBIR EFFECTIVO O EQUIVALENTES	\$2,315,339.41	\$23,421,221.04	\$23,745,482.91	\$1,991,077.54	-\$324,261.87
ACTIVO NO CIRCULANTE	\$5,979,340.97	\$397,939.00	\$0.00	\$6,377,279.97	\$397,939.00
BIENES MUEBLES	\$5,967,653.97	\$386,832.00	\$0.00	\$6,354,485.97	\$386,832.00
ACTIVOS INTANGIBLES	\$11,687.00	\$11,107.00	\$0.00	\$22,794.00	\$11,107.00

"Bajo protesta de decir verdad declaramos que los Estados Financieros y sus notas, son razonablemente correctos y son responsabilidad del emisor".


LIC. LUIS ANTONIO FLORES GARCIA
DIRECTOR GENERAL


C.P. MA. MAGDALENA FLORES FLORES
TESORERA

LUZ ALBA TORRES ASTUDILLO
JEFE DEL DEPARTAMENTO DE CONTABILIDAD

SISTEMA MUNICIPAL PARA EL DESARROLLO INTEGRAL DE LA FAMILIA DE CUERNAVACA



GOBIERNO DEL ESTADO DE MORELOS
SECRETARÍA DE ECONOMÍA
CP_2019

ESTADO DE MORELOS
Estado Analítico de Ingresos
Del 01/ene./2022 Al 30/sep./2022



Fecha y 27/oct./2022
10:25 a. m.

hora de Impresión

Rubro de Ingresos	Ingreso						Diferencia (6=5-1)
	Estimado (1)	Ampliaciones y Reducciones (2)	Modificado (3=1+2)	Devengado (4)	Recaudado (5)		
IMPUESTOS	\$0.00	\$0.00	\$0.00	\$0.00	\$0.00	0.00	
CUOTAS Y APORTACIONES DE SEGURIDAD SOCIAL	\$0.00	\$0.00	\$0.00	\$0.00	\$0.00	0.00	
CONTRIBUCIONES DE MEJORAS	\$0.00	\$0.00	\$0.00	\$0.00	\$0.00	0.00	
DERECHOS	\$0.00	\$0.00	\$0.00	\$0.00	\$0.00	0.00	
PRODUCTOS	\$0.00	\$0.00	\$0.00	\$0.65	\$0.65	0.65	
APROVECHAMIENTOS	\$0.00	\$0.00	\$0.00	\$0.00	\$0.00	0.00	
INGRESOS POR VENTA DE BIENES, PRESTACIÓN DE SERVICIOS Y OTRAS PARTICIPACIONES, APORTACIONES, CONVENIOS, INCENTIVOS DERIVADOS DE TRANSFERENCIAS, ASIGNACIONES, SUBSIDIOS Y SUBVENCIONES, Y PRODUCTOS DERIVADOS DE FINANCIAMIENTOS	\$368,000.00	\$824,835.29	\$1,192,835.29	\$1,056,333.75	\$1,056,333.75	688,333.75	
	\$23,400,000.00	\$706,129.76	\$24,106,129.76	\$22,047,713.32	\$22,047,713.32	-1,352,286.68	
	\$0.00	\$0.00	\$0.00	\$0.00	\$0.00	0.00	
	\$0.00	\$0.00	\$0.00	\$0.00	\$0.00	0.00	
Total	\$23,768,000.00	\$1,530,965.07	\$25,298,965.07	\$23,104,047.72	\$23,104,047.72	-663,952.28	
Ingresos Excedentes							

Estado Analítico de Ingresos por Fuente de Financiamiento	Ingreso						Diferencia (6=5-1)
	Estimado (1)	Ampliaciones y Reducciones (2)	Modificado (3=1+2)	Devengado (4)	Recaudado (5)		
Ingresos del Poder Ejecutivo Federal o Estatal y de los Municipios							
IMPUESTOS	\$0.00	\$0.00	\$0.00	\$0.00	\$0.00	0.00	
CUOTAS Y APORTACIONES DE SEGURIDAD SOCIAL	\$0.00	\$0.00	\$0.00	\$0.00	\$0.00	0.00	
CONTRIBUCIONES DE MEJORAS	\$0.00	\$0.00	\$0.00	\$0.00	\$0.00	0.00	
DERECHOS	\$0.00	\$0.00	\$0.00	\$0.00	\$0.00	0.00	
PRODUCTOS	\$0.00	\$0.00	\$0.00	\$0.65	\$0.65	0.65	
APROVECHAMIENTOS	\$0.00	\$0.00	\$0.00	\$0.00	\$0.00	0.00	
PARTICIPACIONES, APORTACIONES, CONVENIOS, INCENTIVOS DE TRANSFERENCIAS, ASIGNACIONES, SUBSIDIOS Y SUBVENCIONES	\$23,400,000.00	\$706,129.76	\$24,106,129.76	\$22,047,713.32	\$22,047,713.32	-1,352,286.68	
	\$0.00	\$0.00	\$0.00	\$0.00	\$0.00	0.00	
Ingresos de los Entes Públicos de los Poderes Legislativo y Judicial, de los Organos Autónomos y del Sector Paraestatal o Paramunicipal, así como de las Empresas Productivas del Estado							
CUOTAS Y APORTACIONES DE SEGURIDAD SOCIAL	\$0.00	\$0.00	\$0.00	\$0.00	\$0.00	0.00	
PRODUCTOS	\$0.00	\$0.00	\$0.00	\$0.00	\$0.00	0.00	
INGRESOS POR VENTA DE BIENES, PRESTACIÓN DE SERVICIOS Y TRANSFERENCIAS, ASIGNACIONES, SUBSIDIOS Y SUBVENCIONES	\$368,000.00	\$824,835.29	\$1,192,835.29	\$1,056,333.75	\$1,056,333.75	688,333.75	
	\$0.00	\$0.00	\$0.00	\$0.00	\$0.00	0.00	
Ingresos Derivados de Financiamiento							
INGRESOS DERIVADOS DE FINANCIAMIENTOS	\$0.00	\$0.00	\$0.00	\$0.00	\$0.00	0.00	

SISTEMA MUNICIPAL PARA EL DESARROLLO INTEGRAL DE LA FAMILIA DE CUERNAVACA

ESTADO DE MORELOS

Estado Analítico de Ingresos

Del 01/ene./2022 Al 30/sep./2022

001EstadoPresupuestalIngresosRB
OP_2018




CUERNAVACA

Fecha y 27/oct/2022

10:25 a. m.

Total	\$23,768,000.00	\$7,630,965.07	\$25,298,965.07	\$23,104,047.72	\$23,104,047.72	hora de Impresión	-663,952.28
Ingresos Excedentes							


 LIC. LUIS ANTONIO FLORES GARCIA
 DIRECTOR GENERAL

LUZ ALBA TORRES ASTUDILLO
 JEFE DEL DEPARTAMENTO DE CONTABILIDAD


 C.P. MA. MAGDALENA FLORES FLORES
 TESORERA

SISTEMA MUNICIPAL PARA EL DESARROLLO INTEGRAL DE LA FAMILIA DE CUERNAVACA
ESTADO DE MORELOS

Estado Analítico del Ejercicio del Presupuesto de Egresos
 Clasificación Administrativa - Orden de Gobierno
 | Del 01/ene./2022 Al 30/sep./2022

OF:SIADP/RSBPuestosEgresos_U
 AS_1GB_3C



Fecha y 27/oct/2022
 11:36 a. m.

hora de impresión

Concepto	Egresos					
	Aprobado	Ampliaciones / (Reducciones)	Modificado	Devengado	Pagado	Subejercicio
MODER EJECUTIVO	1	2	3=(1+2)	4	5	6 = (3 - 4)
	\$23,768,000.00	\$1,590,468.84	\$25,358,468.84	\$15,937,588.74	\$15,497,643.46	\$9,420,880.10
TOTAL DEL GASTO	\$23,768,000.00	\$1,590,468.84	\$25,358,468.84	\$15,937,588.74	\$15,497,643.46	\$9,420,880.10

LIC. LUIS ANTONIO FLORES GARCIA

DIRECTOR GENERAL

LUZ ALBA TORRES ASTUDILLO

JEFE DEL DEPARTAMENTO DE CONTABILIDAD

CP. MA. MAGDALENA FLORES FLORES

TESORERA

SISTEMA MUNICIPAL PARA EL DESARROLLO INTEGRAL DE LA FAMILIA DE CUERNAVACA

ESTADO DE MORELOS

Estado Analítico del Ejercicio del Presupuesto de Egresos
Clasificación Económica (por Tipo de Gasto)

Del 01/ene./2022 Al 30/sep./2022

09F58B8P/R/ResumenEgresos_C
L2



Fecha y 27/oct/2022

11:35 a. m.

hora de Impresión

Concepto	Egresos						Subejercicio 6 = (3 - 4)
	Aprobado 1	Ampliaciones / (Reducciones) 2	Modificado 3=(1+2)	Devengado 4	Pagado 5	6 = (3 - 4)	
Gasto Corriente	\$23,764,400.00	\$1,153,410.63	\$24,917,810.63	\$15,539,397.74	\$15,099,452.46	\$9,378,412.89	
Gasto de Capital	\$3,600.00	\$437,058.21	\$440,658.21	\$398,191.00	\$398,191.00	\$42,467.21	
Total del Gasto	\$23,768,000.00	\$1,590,468.84	\$25,358,468.84	\$15,937,588.74	\$15,497,643.46	\$9,420,880.10	

LIC. LUIS ANTONIO FLORES GARCIA

C.P. MA MAGDALENA FLORES FLORES

DIRECTOR GENERAL

TESORERA

LUZ ALBA TORRES ASTUDILLO

JEFE DEL DEPARTAMENTO DE CONTABILIDAD

SISTEMA MUNICIPAL PARA EL DESARROLLO INTEGRAL DE LA FAMILIA DE CUERNAVACA



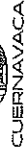
Presupuesto Egresos_C
P_110

ESTADO DE MORELOS

Estado Analítico del Ejercicio del Presupuesto de Egresos

Clasificación por Objeto del Gasto (Capítulo y Concepto)

| Del 01/ene./2022 Al 30/sep./2022



Fecha y 27/oct./2022
10:26 a. m.

hora de Impresión

Concepto	Egresos					
	Aprobado	Ampliaciones / (Reducciones)	Modificado	Devengado	Pagado	Subejercicio
	1	2	3=(1+2)	4	5	6 = (3 - 4)
SERVICIOS PERSONALES						
REMUNERACIONES AL PERSONAL DE CARÁCTER PERMANENTE	\$21,950,903.30	\$17,000.00	\$21,967,903.30	\$14,090,680.73	\$13,650,735.45	\$7,877,222.57
REMUNERACIONES AL PERSONAL DE CARÁCTER TRANSITORIO	\$8,991,660.24	-\$50,000.00	\$8,941,660.24	\$7,883,963.09	\$7,883,963.09	\$1,057,697.15
REMUNERACIONES ADICIONALES Y ESPECIALES	\$905,587.75	\$8,500.00	\$914,087.75	\$595,347.04	\$595,347.04	\$318,740.71
SEGURIDAD SOCIAL	\$3,780,216.80	\$50,000.00	\$3,830,216.80	\$489,606.43	\$489,606.43	\$3,340,610.37
OTRAS PRESTACIONES SOCIALES Y ECONÓMICAS PREVISIONES	\$403,065.72	\$0.00	\$403,065.72	\$281,832.48	\$281,832.48	\$121,233.24
PAGO DE ESTÍMULOS A SERVIDORES PÚBLICOS	\$5,731,232.43	\$261,016.19	\$5,992,248.62	\$4,561,965.91	\$4,122,020.63	\$1,430,282.71
MATERIALES Y SUMINISTROS	\$1,462,078.19	-\$252,516.19	\$1,209,562.00	\$0.00	\$0.00	\$1,209,562.00
MATERIALES DE ADMINISTRACIÓN, EMISIÓN DE DOCUMENTOS Y ARTÍCULOS OFICIALES	\$677,062.17	\$0.00	\$677,062.17	\$277,965.78	\$277,965.78	\$399,096.39
ALIMENTOS Y UTENSILIOS	\$520,760.00	\$866,590.47	\$1,387,350.47	\$848,762.59	\$848,762.59	\$538,587.88
MATERIALES Y ARTÍCULOS DE CONSTRUCCIÓN Y DE REPARACIÓN	\$117,700.00	\$176,193.93	\$293,893.93	\$293,812.61	\$293,812.61	\$81.32
PRODUCTOS QUÍMICOS, FARMACÉUTICOS Y DE LABORATORIO	\$93,240.00	\$98,950.42	\$133,190.42	\$45,354.06	\$45,354.06	\$87,836.36
COMBUSTIBLES, LUBRICANTES Y ADITIVOS	\$30,020.00	\$34,152.98	\$64,172.98	\$63,845.87	\$63,845.87	\$327.11
VESTUARIO, BLANCOS, PRENDAS DE PROTECCIÓN Y ARTÍCULOS DEPORTIVOS	\$60,600.00	\$586,534.65	\$647,134.65	\$200,237.50	\$200,237.50	\$446,897.15
HERRAMIENTAS, REFACCIONES Y ACCESORIOS MENORES	\$160,800.00	\$37,689.33	\$198,489.33	\$198,489.33	\$198,489.33	\$0.00
SERVICIOS GENERALES	\$24,000.00	-\$10,634.99	\$13,365.01	\$13,365.01	\$13,365.01	\$0.00
SERVICIOS BÁSICOS	\$34,400.00	\$2,704.15	\$37,104.15	\$33,658.21	\$33,658.21	\$3,445.94
SERVICIOS PROFESIONALES, CIENTÍFICOS, TÉCNICOS Y OTROS SERVICIOS	\$632,164.00	-\$113,677.25	\$518,486.75	\$461,270.32	\$461,270.32	\$57,216.43
SERVICIOS FINANCIEROS, BANCARIOS Y COMERCIALES	\$35,064.00	-\$1,382.00	\$33,682.00	\$20,647.16	\$20,647.16	\$13,034.84
SERVICIOS DE INSTALACIÓN, REPARACIÓN, MANTENIMIENTO Y CONSERVACIÓN	\$212,000.00	-\$94,184.25	\$117,815.75	\$101,478.04	\$101,478.04	\$16,337.71
SERVICIOS DE COMUNICACIÓN SOCIAL Y PUBLICIDAD	\$150,160.00	-\$76,002.62	\$74,157.38	\$71,608.24	\$71,608.24	\$2,549.14
SERVICIOS DE TRASLADOS Y VIÁTICOS	\$120,540.00	\$86,906.56	\$209,446.56	\$192,079.16	\$192,079.16	\$17,367.40
SERVICIOS OFICIALES	\$40,800.00	-\$40,800.00	\$0.00	\$0.00	\$0.00	\$0.00
OTROS SERVICIOS GENERALES	\$51,600.00	-\$11,691.85	\$39,908.15	\$37,355.15	\$37,355.15	\$2,553.00
TRANSFERENCIAS, ASIGNACIONES, SUBSIDIOS Y AYUDAS SOCIALES	\$0.00	\$27,183.91	\$27,183.91	\$23,693.57	\$23,693.57	\$3,490.34
	\$22,000.00	-\$5,707.00	\$16,293.00	\$14,409.00	\$14,409.00	\$1,884.00
	\$664,172.70	\$380,149.41	\$1,044,322.11	\$138,936.10	\$138,936.10	\$905,386.01
	\$664,172.70	\$380,149.41	\$1,044,322.11	\$138,936.10	\$138,936.10	\$905,386.01

SISTEMA MUNICIPAL PARA EL DESARROLLO INTEGRAL DE LA FAMILIA DE CUERNAVACA
ESTADO DE MORELOS



Presupuesto Egresos_C

Estado Analítico del Ejercicio del Presupuesto de Egresos
Clasificación por Objeto del Gasto (Capítulo y Concepto)

Del 01/ene./2022 Al 30/sep./2022

Fecha y 27/oct./2022
 10:28 a. m.

hora de Impresión

Concepto	Egresos					
	Aprobado	Ampliaciones / (Reducciones)	Modificado	Devengado	Pagado	Subejercicio
	1	2	3=(1+2)	4	5	6 = (3 - 4)
BIENES MUEBLES, INMUEBLES E INTANGIBLES						
MOBILIARIO Y EQUIPO DE ADMINISTRACIÓN	\$0.00	\$440,406.21	\$440,406.21	\$397,939.00	\$397,939.00	\$42,467.21
MOBILIARIO Y EQUIPO EDUCACIONAL Y RECREATIVO	\$0.00	\$11,998.00	\$11,998.00	\$11,998.00	\$11,998.00	\$0.00
EQUIPO E INSTRUMENTAL MÉDICO Y DE LABORATORIO	\$0.00	\$64,696.00	\$64,696.00	\$29,696.00	\$29,696.00	\$35,000.00
ACTIVOS INTANGIBLES	\$0.00	\$352,605.21	\$352,605.21	\$345,138.00	\$345,138.00	\$7,467.21
Total del Gasto	\$23,768,000.00	\$1,590,468.84	\$25,358,468.84	\$15,937,588.74	\$15,497,643.46	\$9,420,890.10

[Signature]
 LIC. LUIS ANTONIO FLORES GARCIA
 DIRECTOR GENERAL

[Signature]
 C.P. MA. MAGDALENA FLORES FLORES
 TESORERA

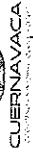
LUZ ALBA TORRES ASTUDILLO
 JEFE DEL DEPARTAMENTO DE CONTABILIDAD

SISTEMA MUNICIPAL PARA EL DESARROLLO INTEGRAL DE LA FAMILIA DE CUERNAVACA
ESTADO DE MORELOS



Estado Analítico del Ejercicio del Presupuesto de Egresos
 Clasificación Funcional (Finalidad y Función)
 | Del 01/ene./2022 Al 30/sep./2022

1815 Eje de Presupuesto Egresos_F
 N3



Fecha y 27/oct./2022
 11:37 a. m.

hora de Impresión

Concepto	Egresos						Subejercicio
	Aprobado	Ampliaciones / (Reducciones)	Modificado	Devengado	Pagado		
	1	2	3=(1+2)	4	5	6 = (3 - 4)	
Gobierno	\$0.00	\$156,976.47	\$156,976.47	\$94,888.00	\$94,888.00	\$62,088.47	
LEGISLACIÓN	\$0.00	\$156,976.47	\$156,976.47	\$94,888.00	\$94,888.00	\$62,088.47	
DESARROLLO SOCIAL	\$23,768,000.00	\$1,433,492.37	\$25,201,492.37	\$15,842,700.74	\$15,402,755.46	\$9,358,791.63	
OTROS ASUNTOS SOCIALES	\$23,768,000.00	\$1,433,492.37	\$25,201,492.37	\$15,842,700.74	\$15,402,755.46	\$9,358,791.63	
Total del Gasto	\$23,768,000.00	\$1,590,468.84	\$25,358,468.84	\$15,937,588.74	\$15,497,643.46	\$9,420,880.10	

[Signature]
 LIC. LUIS ANTONIO FLORES GARCIA
 DIRECTOR GENERAL

[Signature]
 C.P. MA. MAGDALENA FLORES FLORES
 TESORERA

[Signature]
 LUZALBA TORRES ASTUDILLO
 JEFE DEL DEPARTAMENTO DE CONTABILIDAD



3er Trimestre 2022

AVANCE FINANCIERO

Sistema Municipal para el Desarrollo Integral de la Familia

	Enero	Febrero	Marzo
Aprobado	\$ 2,808,270.00	\$ 2,205,770.00	\$ 2,205,770.00
Modificado	\$ 2,764,208.54	\$ 4,170,125.00	\$ 1,730,125.00
Devengado	\$ 2,774,842.54	\$ 2,400,308.00	\$ 3,576,768.00

1er Trim
\$ 7,219,810.00
\$ 8,664,458.54
\$ 8,751,918.54

Semáforo	
A	20.01% Aceptable
B	101.01%

	Abril	Mayo	Junio
Aprobado	\$ 1,831,125.00	\$ 1,831,625.00	\$ 1,830,125.00
Modificado	\$ 3,531,125.00	\$ 3,531,625.00	\$ 2,530,125.00
Devengado	\$ 3,575,328.00	\$ 3,571,358.00	\$ 2,586,407.00

2do Trim
\$ 5,492,875.00
\$ 9,592,875.00
\$ 9,733,093.00

Semáforo	
A	74.64% Fallo en la planeación
B	101.46%

	Julio	Agosto	Septiembre
Aprobado	\$ 1,830,125.00	\$ 1,830,125.00	\$ 1,831,625.00
Modificado	\$ 1,530,125.00	\$ 1,530,125.00	\$ 531,625.00
Devengado	\$ 1,589,116.60	\$ 1,608,244.50	\$ 595,557.00

3er Trim
\$ 5,491,875.00
\$ 3,591,875.00
\$ 3,792,918.10

Semáforo	
A	-34.60% En riesgo
B	105.60%

	Octubre	Noviembre	Diciembre
Aprobado	\$ -	\$ -	\$ -
Modificado	\$ -	\$ -	\$ -
Devengado	\$ -	\$ -	\$ -

4to Trim
\$ -
\$ -
\$ -

Semáforo	
A	
B	

Rango Porcentual del Avance (%)	Nivel de Desempeño Alcanzado	Semáforo
41 - 60	Crítico	●
21 - 40	En riesgo	●
0 - 20	Aceptable	●
más de 61	Fallo en la planeación	●

Acumulado al periodo	
Momentos Contables	Total
Aprobado	\$ 18,204,560.00
Modificado	\$ 21,849,208.54
Devengado	\$ 22,277,929.64

Semáforo	
A	20.02% Aceptable
B	101.96%

Comentarios:

A. Porcentaje de avance del Modificado contra el Aprobado

B. Porcentaje de avance del Modificado contra el Devengado

Acumulado Anual	
Momentos Contables	Total
Aprobado	\$ 18,204,560.00
Modificado	\$ 21,849,208.54
Devengado	\$ 22,277,929.64

Luis Antonio Flores García
 Director General del Sistema Municipal para el Desarrollo Integral de la Familia

Ma. Magdalena Flores Flores
 Tesorera del Sistema Municipal DIF Morelos

AVANCE FINANCIERO

Sistema Municipal para el Desarrollo Integral de la Familia
DF401 DIF Cuernavaca (Participaciones)

	Enero	Febrero	Marzo
Aprobado	\$ 375,645.00	\$ 375,645.00	\$ 375,645.00
Modificado	\$ -	\$ 2,340,000.00	\$ 3,500,000.00
Devengado	\$ -	\$ 2,340,000.00	\$ 3,500,000.00

1er Trim
\$ 1,126,935.00
\$ 5,840,000.00
\$ 5,840,000.00

Semáforo	
A	418.22% Fallo en la planeación
B	100.00%

	Abril	Mayo	Junio
Aprobado	\$ -	\$ -	\$ -
Modificado	\$ 3,500,000.00	\$ 3,500,000.00	\$ 2,500,000.00
Devengado	\$ 3,500,000.00	\$ 3,500,000.00	\$ 2,500,000.00

2do Trim
\$ -
\$ 9,500,000.00
\$ 9,500,000.00

Semáforo	
A	0.00% Aceptable
B	100.00%

	Julio	Agosto	Septiembre
Aprobado	\$ 1,800,000.00	\$ 1,800,000.00	\$ 1,400,000.00
Modificado	\$ 1,500,000.00	\$ 1,500,000.00	\$ 500,000.00
Devengado	\$ 1,500,000.00	\$ 1,500,000.00	\$ 500,000.00

3er Trim
\$ 5,000,000.00
\$ 3,500,000.00
\$ 3,500,000.00

Semáforo	
A	-30.00% En riesgo
B	100.00%

	Octubre	Noviembre	Diciembre
Aprobado			
Modificado			
Devengado			

4to Trim
\$ -
\$ -
\$ -


Semáforo	
A	
B	


Rango Porcentual del Avance (%)	Nivel de Desempeño Alcanzado	Semáforo
41 - 60	Crítico	●
21 - 40	En riesgo	●
0 - 20	Aceptable	●
más de 61	Fallo en la planeación	●

Acumulado al Periodo	Total
Aprobado	\$ 6,126,935.00
Modificado	\$ 18,840,000.00
Devengado	\$ 18,840,000.00

Semáforo	
A	207.49% Fallo en la planeación
B	100.00%

A. Porcentaje de avance del Modificado contra el Aprobado
 B. Porcentaje de avance del Modificado contra el Devengado.
 El resultado del semáforo se deriva de la modificación del recurso asignado por el ayuntamiento al proyecto DF402-DIF Cuernavaca que originalmente era RECURSOS FISCALES y cambió a PARTICIPACIONES.


Luis Antonio Flores Garcia
 Director General del Sistema
 Municipal para el Desarrollo Integral
 de la Familia


Ma. Magdalena Flores Flores
 Tesorera del Sistema Municipal DIF Morelos



3er Trimestre 2022

AVANCE FINANCIERO

Sistema Municipal para el Desarrollo Integral de la Familia

DF402 DIF Cuernavaca (Recursos Fiscales)

	Enero	Febrero	Marzo
Aprobado	\$ 2,400,000.00	\$ 1,800,000.00	\$ 1,800,000.00
Modificado	\$ 2,731,583.54	\$ 1,800,000.00	\$ 1,800,000.00
Devengado	\$ 2,731,583.54	\$ -	\$ -

1er Trim
\$ 6,000,000.00
\$ 2,731,583.54
\$ 2,731,583.54

Semáforo	
A	-54.47% Crítico
B	100.00%

	Abril	Mayo	Junio
Aprobado	\$ 1,800,000.00	\$ 1,800,000.00	\$ 1,800,000.00
Modificado	\$ -	\$ -	\$ -
Devengado	\$ -	\$ -	\$ -

2do Trim
\$ 5,400,000.00
\$ -
\$ -

Semáforo	
A	-100.00% Fallo en la planeación
B	0.00%

	Julio	Agosto	Septiembre
Aprobado	\$ -	\$ -	\$ 400,000.00
Modificado	\$ -	\$ -	\$ -
Devengado	\$ -	\$ -	\$ -

3er Trim
\$ 400,000.00
\$ -
\$ -

Semáforo	
A	-100.00% Fallo en la planeación
B	0.00%

	Octubre	Noviembre	Diciembre
Aprobado			
Modificado			
Devengado			

4to Trim
\$ -
\$ -
\$ -

Semáforo	
A	
B	


Rango Percentual del Avance (%)	Nivel de Desempeño Alcanzado	Semáforo
41 - 60	Crítico	●
21 - 40	En riesgo	●
0 - 20	Aceptable	●
más de 61	Fallo en la planeación	●


Acumulado al Periodo	Total
Aprobado	\$ 11,800,000.00
Modificado	\$ 2,731,583.54
Devengado	\$ 2,731,583.54

Semáforo	
A	-76.85% Fallo en la planeación
B	100.00%

Comentarios:

A. Porcentaje de avance del Modificado contra el Aprobado
 B. Porcentaje de avance del Modificado contra el Devengado
 La fuente de Financiamiento de Recursos Fiscales, inicialmente presupuestada para 2022, fue cambiada por la de PARTICIPACIONES, por parte de la Dirección de Control Presupuestal, por lo que este Sistema Municipal del DIF Cuernavaca, no recibiera Recursos Fiscales lo que resta del ejercicio 2022.


Luis Antonio Flores Flores
 Director General del Sistema
 Municipal para el Desarrollo Integral
 de la Familia


Ma. Magdalena Flores Flores
 Tesorera del Sistema Municipal DIF Morelos



3er Trimestre 2022

AVANCE FINANCIERO

Sistema Municipal para el Desarrollo Integral de la Familia

DF403 DIF Cuernavaca (Ingresos Propios)

	Enero	Febrero	Marzo
Aprobado	\$ 32,625.00	\$ 30,125.00	\$ 30,125.00
Modificado	\$ 32,625.00	\$ 30,125.00	\$ 30,125.00
Devengado	\$ 43,259.00	\$ 60,308.00	\$ 76,768.00

1er Trim
\$ 92,875.00
\$ 92,875.00
\$ 180,335.00

Semáforo	
A	0.00% Aceptable
B	194.17%

	Abril	Mayo	Junio
Aprobado	\$ 31,125.00	\$ 31,625.00	\$ 30,125.00
Modificado	\$ 31,125.00	\$ 31,625.00	\$ 30,125.00
Devengado	\$ 75,328.00	\$ 71,358.00	\$ 86,407.00

2do Trim
\$ 92,875.00
\$ 92,875.00
\$ 233,093.00

Semáforo	
A	0.00% Aceptable
B	250.97%

	Julio	Agosto	Septiembre
Aprobado	\$ 30,125.00	\$ 30,125.00	\$ 31,625.00
Modificado	\$ 30,125.00	\$ 30,125.00	\$ 31,625.00
Devengado	\$ 89,116.60	\$ 108,244.50	\$ 95,557.00

3er Trim
\$ 91,875.00
\$ 91,875.00
\$ 292,918.10

Semáforo	
A	0.00% Aceptable
B	318.82%

	Octubre	Noviembre	Diciembre
Aprobado			
Modificado			
Devengado			

4to Trim
\$ -
\$ -
\$ -

Semáforo	
A	
B	


Rango Porcentual del Avance (%)	Nivel de Desempeño Alcanzado	Semáforo
41 - 60	Crítico	●
21 - 40	En riesgo	●
0 - 20	Aceptable	●
más de 61	Fallo en la planeación	●


Acumulado al Periodo	Total
Aprobado	\$ 277,625.00
Modificado	\$ 277,625.00
Devengado	\$ 706,346.10

Semáforo	
A	0.00% Aceptable
B	254.42%

Comentarios:

- A. Porcentaje de avance del Modificado contra el Aprobado
- B. Porcentaje de avance del Modificado contra el Devengado


Luis Antonio Flores Flores
 Director General del Sistema
 Municipal para el Desarrollo Integral
 de la Familia


Ma. Magdalena Flores Flores
 Tesorera del Sistema Municipal DIF Morelos



3er Trimestre 2022

AVANCE FINANCIERO

Sistema Municipal para el Desarrollo Integral de la Familia

	Enero	Febrero	Marzo
Aprobado	\$ 2,808,270.00	\$ 2,205,770.00	\$ 2,205,770.00
Modificado	\$ 2,764,208.54	\$ 4,170,125.00	\$ 1,730,125.00
Devengado	\$ 2,774,842.54	\$ 2,400,308.00	\$ 3,576,768.00

1er Trim
\$ 7,219,810.00
\$ 8,664,458.54
\$ 8,751,918.54

Semáforo	
A	20.01% Aceptable
B	101.01%

	Abril	Mayo	Junio
Aprobado	\$ 1,831,125.00	\$ 1,831,625.00	\$ 1,830,125.00
Modificado	\$ 3,531,125.00	\$ 3,531,625.00	\$ 2,530,125.00
Devengado	\$ 3,575,328.00	\$ 3,571,358.00	\$ 2,586,407.00

2do Trim
\$ 5,492,875.00
\$ 9,592,875.00
\$ 9,733,093.00

Semáforo	
A	74.64% Fallo en la planeación
B	101.46%

	Julio	Agosto	Septiembre
Aprobado	\$ 1,830,125.00	\$ 1,830,125.00	\$ 1,831,625.00
Modificado	\$ 1,530,125.00	\$ 1,530,125.00	\$ 531,625.00
Devengado	\$ 1,589,116.60	\$ 1,608,244.50	\$ 595,557.00

3er Trim
\$ 5,491,875.00
\$ 3,591,875.00
\$ 3,792,918.10

Semáforo	
A	-34.60% En riesgo
B	105.60%

	Octubre	Noviembre	Diciembre
Aprobado	\$ -	\$ -	\$ -
Modificado	\$ -	\$ -	\$ -
Devengado	\$ -	\$ -	\$ -

4to Trim
\$ -
\$ -
\$ -

Semáforo	
A	
B	

Rango Porcentual del Avance (%)	Nivel de Desempeño Alcanzado	Semáforo
41 - 60	Crítico	●
21 - 40	En riesgo	●
0 - 20	Aceptable	●
más de 61	Fallo en la planeación	●

Acumulado al periodo		
Momentos Contables	Total	Semáforo
Aprobado	\$ 18,204,560.00	A 20.02% Aceptable B 101.96%
Modificado	\$ 21,849,208.54	
Devengado	\$ 22,277,929.64	

Comentarios:

A. Porcentaje de avance del Modificado contra el Aprobado

B. Porcentaje de avance del Modificado contra el Devengado

Acumulado Anual	
Momentos Contables	Total
Aprobado	\$ 18,204,560.00
Modificado	\$ 21,849,208.54
Devengado	\$ 22,277,929.64

Luis Antonio Flores García
Director General del Sistema
Municipal para el Desarrollo Integral
de la Familia

Ma. Magdalena Flores Flores
Tesorera del Sistema Municipal DIF
Morelos



3er Trimestre 2022

AVANCE FINANCIERO

Sistema Municipal para el Desarrollo Integral de la Familia

	Enero	Febrero	Marzo
Aprobado	\$ 2,808,270.00	\$ 2,205,770.00	\$ 2,205,770.00
Modificado	\$ 2,764,208.54	\$ 4,170,125.00	\$ 1,730,125.00
Devengado	\$ 2,774,842.54	\$ 2,400,308.00	\$ 3,576,768.00

1er Trim
\$ 7,219,810.00
\$ 8,664,458.54
\$ 8,751,918.54

Semáforo	
A	20.01% Aceptable
B	101.01%

	Abril	Mayo	Junio
Aprobado	\$ 1,831,125.00	\$ 1,831,625.00	\$ 1,830,125.00
Modificado	\$ 3,531,125.00	\$ 3,531,625.00	\$ 2,530,125.00
Devengado	\$ 3,575,328.00	\$ 3,571,358.00	\$ 2,586,407.00

2do Trim
\$ 5,492,875.00
\$ 9,592,875.00
\$ 9,733,093.00

Semáforo	
A	74.64% Fallo en la planeación
B	101.46%

	Julio	Agosto	Septiembre
Aprobado	\$ 1,830,125.00	\$ 1,830,125.00	\$ 1,831,625.00
Modificado	\$ 1,530,125.00	\$ 1,530,125.00	\$ 531,625.00
Devengado	\$ 1,589,116.60	\$ 1,608,244.50	\$ 595,557.00

3er Trim
\$ 5,491,875.00
\$ 3,591,875.00
\$ 3,792,918.10

Semáforo	
A	-34.60% En riesgo
B	105.60%

	Octubre	Noviembre	Diciembre
Aprobado	\$ -	\$ -	\$ -
Modificado	\$ -	\$ -	\$ -
Devengado	\$ -	\$ -	\$ -

4to Trim
\$ -
\$ -
\$ -

Semáforo	
A	
B	

Rango Porcentual del Avance (%)	Nivel de Desempeño Alcanzado	Semáforo
41 - 60	Crítico	●
21 - 40	En riesgo	●
0 - 20	Aceptable	●
más de 61	Fallo en la planeación	●

Acumulado al periodo		
Momentos Contables	Total	Semáforo
Aprobado	\$ 18,204,560.00	A 20.02% Aceptable B 101.96%
Modificado	\$ 21,849,208.54	
Devengado	\$ 22,277,929.64	

Comentarios:

- A. Porcentaje de avance del Modificado contra el Aprobado
- B. Porcentaje de avance del Modificado contra el Devengado

Acumulado Anual	
Momentos Contables	Total
Aprobado	\$ 18,204,560.00
Modificado	\$ 21,849,208.54
Devengado	\$ 22,277,929.64

Luis Antonio Flores Garcia
 Director General del Sistema
 Municipal para el Desarrollo Integral
 de la Familia

Ma. Magdalena Flores Flores
 Tesorera del Sistema Municipal DIF
 Morelos



3er Trimestre 2022

AVANCE FINANCIERO

Sistema Municipal para el Desarrollo Integral de la Familia

DF403 DIF Cuernavaca (Ingresos Propios)

	ENERO	FEBRERO	MARZO
Aprobado	\$ 32,625.00	\$ 30,125.00	\$ 30,125.00
Modificado	\$ 32,625.00	\$ 30,125.00	\$ 30,125.00
Devengado	\$ 43,259.00	\$ 60,308.00	\$ 76,768.00

1er Trim	
\$	92,875.00
\$	92,875.00
\$	180,335.00

Semáforo	
A	0.00% Acceptable
B	194.17%

	ABRIL	MAYO	JUNIO
Aprobado	\$ 31,125.00	\$ 31,625.00	\$ 30,125.00
Modificado	\$ 31,125.00	\$ 31,625.00	\$ 30,125.00
Devengado	\$ 75,328.00	\$ 71,358.00	\$ 86,407.00

2do Trim	
\$	92,875.00
\$	92,875.00
\$	233,093.00

Semáforo	
A	0.00% Acceptable
B	250.97%

	JULIO	AGOSTO	SEPTIEMBRE
Aprobado	\$ 30,125.00	\$ 30,125.00	\$ 31,625.00
Modificado	\$ 30,125.00	\$ 30,125.00	\$ 31,625.00
Devengado	\$ 89,468.60	\$ 107,892.50	\$ 94,567.00

3er Trim	
\$	91,875.00
\$	91,875.00
\$	291,928.10

Semáforo	
A	0.00% Acceptable
B	317.74%

	OCTUBRE	NOVIEMBRE	DICIEMBRE
Aprobado			
Modificado			
Devengado			

4to Trim	
\$	-
\$	-
\$	-

Semáforo	
A	
B	

Rango Porcentual del Avance (%)	Nivel de Desempeño Alcanzado	Semáforo
41 - 60	Crítico	🔴
21 - 40	En riesgo	🟡
0 - 20	Aceptable	🟢
más de 61	Fallo en la planeación	🔴

Acumulado al Periodo	Total
Aprobado	\$ 277,625.00
Modificado	\$ 277,625.00
Devengado	\$ 705,356.10

Semáforo	
A	0.00% Acceptable
B	254.07%

Comentarios:

A. Porcentaje de avance del Modificado contra el Aprobado

B. Porcentaje de avance del Modificado contra el Devengado

Luis Antonio Flores Flores
 Director General del Sistema
 Municipal para el Desarrollo Integral
 de la Familia

Ma. Magdalena Flores Flores
 Tesorera del Sistema Municipal DIF Morelos

RESUMEN AVANCE FÍSICO
Sistema Municipal para el Desarrollo Integral de la Familia de Cuernavaca.
Programa Presupuestario: Servicios básicos de Asistencia Social y de apoyo para el Desarrollo Integral de las Familias y de los Grupos Vulnerables del Municipio de Cuernavaca.
Impacto o Resultado esperado:

No.	Nombre del Indicador	Periodicidad	Semaforización
-----	----------------------	--------------	----------------

FIN

1	Porcentaje de población que se encuentra en situación de pobreza del municipio de Cuernavaca.	Anual	3er Trimestre 0.00%
---	---	-------	------------------------

PROPÓSITO

1	Porcentaje de atención brindada por parte del Sistema Municipal DIF Cuernavaca.	Semestral	3er Trimestre 99.20% Aceptable
---	---	-----------	--------------------------------------



COMPONENTES

C			
1	Porcentaje de solicitudes atendidas en la Coordinación de Atención a Grupos Vulnerables del Sistema Municipal DIF Cuernavaca.	Trimestral	3er Trimestre #DIV/0!
2	Porcentaje de personas beneficiadas con las ayudas alimentarias, técnicas y funcionales que otorga el Sistema Municipal DIF Cuernavaca.	Trimestral	3er Trimestre #DIV/0!
3	Porcentaje de atención que se brinda en la Coordinación de Atención Comunitaria.	Trimestral	3er Trimestre #DIV/0!
4	Porcentaje de solicitudes atendidas en la Unidad Básica de Rehabilitación y Atención a personas con Discapacidad.	Trimestral	3er Trimestre #DIV/0!
5	Porcentaje de campañas de difusión y promoción de servicios, trámites, promociones y programas del Sistema Municipal DIF Cuernavaca	Trimestral	3er Trimestre 100.00% Aceptable
6	Porcentaje de avance en la construcción y actualización de la red de trabajo para dar cumplimiento a los objetivos del Sistema Municipal DIF Cuernavaca.	Trimestral	3er Trimestre #DIV/0!
7	Promedio de los resultados obtenidos de las evaluaciones de calidad y servicios a la población que acude al Sistema Municipal DIF Cuernavaca	Trimestral	3er Trimestre #DIV/0!
8	Porcentaje de personal capacitado en cursos, talleres, pláticas, foros, entre otros.	Trimestral	3er Trimestre #DIV/0!

ACTIVIDAD

A1			
1	Porcentaje de grupos vulnerables informados sobre la prevención de la diabetes, hipertensión y enfermedades de transmisión sexual.	Mensual	3er Trimestre #DIV/0!
2	Porcentaje de egresados de la licenciatura de nutrición que se requiere y participan en el programa Prevén-DIF.	Mensual	3er Trimestre #DIV/0!
3	Porcentaje de foros de salud mental realizados sobre las afectaciones que el SARS-COV-2 ha generado.	Mensual	3er Trimestre #DIV/0!
4	Número de adultos mayores que asisten de lunes a viernes al espacio destinado para convivir con personas de su edad.	Mensual	3er Trimestre #DIV/0!

5	Número de valoraciones médicas semanales realizadas	Mensual	3er Trimestre
			# DIV/0!
			# DIV/0!
6	Porcentaje de avance en la implementación del club "Años de oro" en las ayudantías, delegaciones y centros de desarrollo comunitario.	Mensual	3er Trimestre
			# DIV/0!
			# DIV/0!
7	Porcentaje de empresas y centros laborales que desean participar en la inclusión de actividades productivas a los adultos mayores.	Mensual	3er Trimestre
			# DIV/0!
			# DIV/0!
8	Porcentaje de población vulnerable que asiste y se capacita en los diferentes cursos o talleres que les permitan el empleo, autoempleo o emprendimiento.	Mensual	3er Trimestre
			# DIV/0!
			# DIV/0!
9	Porcentaje de población que participa en los servicios, programas y actividades que ofrecen las distintas autoridades auxiliares municipales.	Mensual	3er Trimestre
			# DIV/0!
			# DIV/0!
ACTIVIDAD			
A.2			
1	Porcentaje de población con discapacidad beneficiada con las ayudas funcionales y técnicas a través del área correspondiente.	Mensual	3er Trimestre
			# DIV/0!
			# DIV/0!
2	Porcentaje de personas beneficiadas en ayudas alimentarias.	Mensual	3er Trimestre
			# DIV/0!
			# DIV/0!
ACTIVIDAD			
A.3			
1	Porcentaje de convenios realizados con especialistas para detección oportuna de enfermedades.	Mensual	3er Trimestre
			# DIV/0!
			# DIV/0!
2	Porcentaje de personas informadas sobre la importancia de llevar a cabo la realización de estudios ginecológicos o urológicos.	Mensual	3er Trimestre
			# DIV/0!
			# DIV/0!
3	Promedio de satisfacción en la calidad y eficiencia de los servicios de atención comunitaria.	Mensual	3er Trimestre
			# DIV/0!
			# DIV/0!
4	Porcentaje de Jornadas de Salud realizadas de manera semanal para brindar mayor atención a las comunidades.	Mensual	3er Trimestre
			# DIV/0!
			# DIV/0!
5	Porcentaje de campañas de asistencia social realizadas en las comunidades para acortar la brecha de desigualdad.	Mensual	3er Trimestre
			# DIV/0!
			# DIV/0!
ACTIVIDAD			
A.4			
1	Porcentaje de Consultas médicas de especialidad en rehabilitación, realizadas en la Unidad Básica de Rehabilitación y Atención a personas con Discapacidad.	Mensual	3er Trimestre
			# DIV/0!
			# DIV/0!
2	Porcentaje de consultas programadas y realizadas de fisioterapia a grupos vulnerables identificados.	Mensual	3er Trimestre
			# DIV/0!
			# DIV/0!
ACTIVIDAD			
A.5			
1	Porcentaje de campañas de difusión realizadas referente a los servicios médicos que otorgan el Sistema Municipal DIF Cuernavaca.	Mensual	3er Trimestre
			# DIV/0!
			# DIV/0!
ACTIVIDAD			
A.6			
1	Porcentaje de convenios y contratos celebrados de colaboración con la intervención del sector público y privado	Mensual	3er Trimestre
			# DIV/0!
			# DIV/0!

ACTIVIDAD			
A.7			
1	Promedio de satisfacción de los servicios que otorga el Sistema Municipal DIF Cuernavaca.	Mensual	3er Trimestre # DIV/0 # DIV/0
ACTIVIDAD			
A.8			
1	Porcentaje del personal capacitado del Sistema Municipal DIF para colaborar y fortalecer las actividades de la Dirección de Promoción de la salud del municipio de Cuernavaca.	Mensual	3er Trimestre # DIV/0 # DIV/0
2	Porcentaje del personal del Sistema Municipal DIF Cuernavaca que se encuentra capacitado sobre los Derechos Humanos de todas las personas.	Mensual	3er Trimestre # DIV/0 # DIV/0
3	Porcentaje del personal de salud del Sistema Municipal DIF Cuernavaca capacitado.	Mensual	3er Trimestre # DIV/0 # DIV/0
 Luis Antonio Flores García Director General del Sistema Municipal DIF Cuernavaca		 José María Aguirre Pasillas Jefe de Departamento de Planeación y Transparencia del Sistema Municipal DIF Cuernavaca	

Ficha de Indicador del Desempeño



Alineación

Eje: 9.1.- Cuernavaca socialmente inclusiva.	Programa Sectorial: 9.1.1.- Atención a Grupos en situación de Vulnerabilidad.	Estrategia: Llevar a las personas en situación de vulnerabilidad a una integración, convivencia y participación en igualdad de oportunidades con el resto de la población	Nivel del Objetivo: Fin	Clave Indicador:
--	---	---	-----------------------------------	-------------------------

Datos de Identificación del Programa Presupuestario

Nombre del Programa Presupuestario:
Servicios básicos de Asistencia Social y de apoyo para el Desarrollo Integral de las Familias y de los Grupos Vulnerables del Municipio de Cuernavaca.

Dependencia:
Sistema Municipal para el Desarrollo Integral de la Familia de Cuernavaca.

Proyecto: DF403	Nombre del Proyecto: Ingresos Propios	Unidad Responsable del Gasto: Dirección General del Sistema Municipal DIF Cuernavaca.
---------------------------	---	---

Datos del Indicador

Nombre del Indicador Porcentaje de población que se encuentra en situación de pobreza del municipio de Cuernavaca.	Definición Comprende del porcentaje de pobreza en que se encuentra la población de municipio de Cuernavaca, publicado por la Comisión Estatal de Evaluación del Desarrollo Social, considerando a las personas que tienen al menos una carencia social (en los seis indicadores de rezago educativo, acceso a servicios de salud, acceso a la seguridad social, calidad y espacios de la vivienda, servicios básicos en la vivienda y acceso a la alimentación) y su ingreso es insuficiente para adquirir los bienes y servicios que requiere para satisfacer sus necesidades alimentarias y no alimentarias.
--	--

Dimensión Eficacia	Tipo del Indicador Estratégico	Sentido del Indicador Descendente
------------------------------	--	---

Método de cálculo
Porcentaje de población en situación de pobreza del Municipio de Cuernavaca publicado por la COEVAL Morelos.

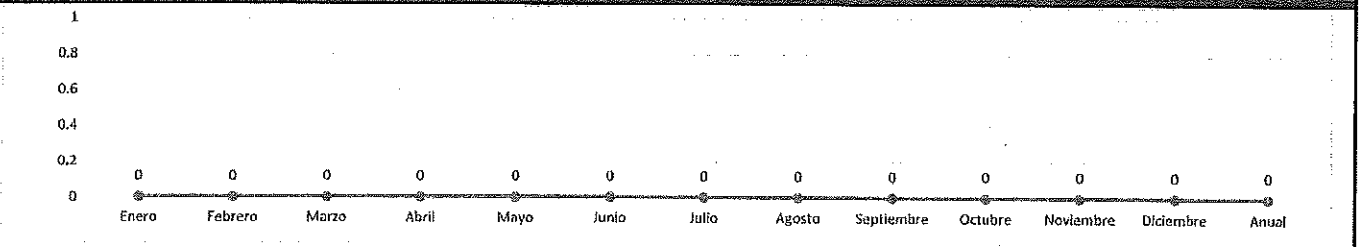
Meta 2022 31.80%	Año línea base 2021	Valor línea base 31.90%	Frecuencia de medición Anual	Unidad de medida Porcentaje
----------------------------	-------------------------------	-----------------------------------	--	---------------------------------------

Medios de Verificación
Porcentaje de situación de pobreza publicado por la Comisión Estatal de Evaluación del Desarrollo Social (COEVAL Morelos). Encontrado en la página web <https://coeval.morelos.gob.mx/>

Metas calendarizadas

Seguimiento	Meta Programada	Población en situación de pobreza del Municipio de Cuernavaca	Comportamiento Aceptable		Comportamiento en riesgo		Comportamiento Crítico / Fallo en la planeación		Avance del Indicador	Semaforización
			Desde	Hasta	Desde	Hasta	Por debajo	Por encima		
Enero										
Febrero										
Marzo										
Abril										
Mayo										
Junio										
Julio										
Agosto										
Septiembre										
Octubre										
Noviembre										
Diciembre	31.80%		20.00%	31.80%	10.00%	19.99%	10.00%	31.80%	0.00%	Critico
Anual	31.80%	0.00%	20.00%	31.80%	10.00%	19.99%	10.00%	31.80%	0.00%	Critico

GRÁFICO



Observaciones

TITULAR DE LA URG Luis Antonio Flores Garcia Director General del Sistema Municipal DIF Cuernavaca	RESPONSABLE INTEGRACIÓN José María Aguirre Pasillas Jefe de Departamento de Planeación y Transparencia del Sistema Municipal DIF
---	---

Ficha de Indicador del Desempeño



Alineación

Eje: 9.1.- Cuernavaca socialmente inclusiva.	Programa Sectorial: 9.1.1.- Atención a Grupos en situación de Vulnerabilidad.	Estrategia Llevar a las personas en situación de vulnerabilidad a una integración, convivencia y participación en igualdad de oportunidades con el resto de la población	Nivel del Objetivo: Propósito	Clave Indicador:
--	---	--	---	-------------------------

Datos de Identificación del Programa Presupuestario

Nombre del Programa Presupuestario: Servicios básicos de Asistencia Social y de apoyo para el Desarrollo Integral de las Familias y de los Grupos Vulnerables del Municipio de Cuernavaca.	
Dependencia: Sistema Municipal para el Desarrollo Integral de la Familia de Cuernavaca.	
Proyecto: DF403	Nombre del Proyecto: Ingresos Propios
Unidad Responsable del Gasto: Dirección General del Sistema Municipal DIF Cuernavaca.	

Datos del Indicador

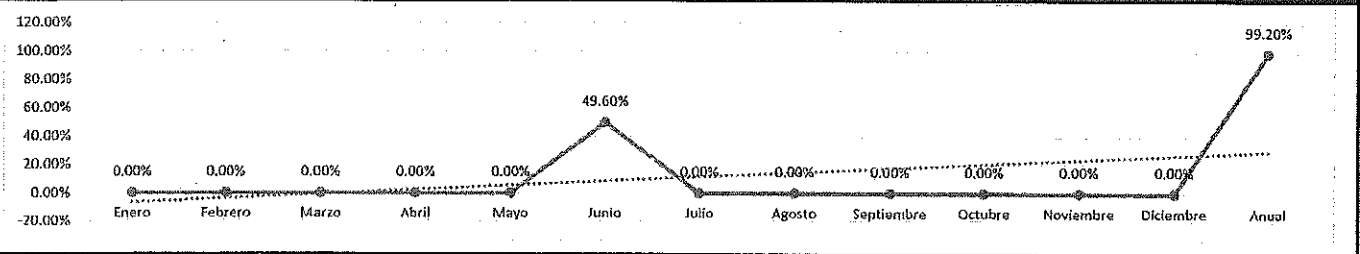
Nombre del Indicador Porcentaje de atención brindada por parte del Sistema Municipal DIF Cuernavaca.	Definición En lo que comprende a este indicador, mide el porcentaje de atención que se ofrece a través de los servicios básicos de salud y prevención, mediante acciones de asistencia social e inclusión dirigidas a la ciudadanía del municipio de Cuernavaca, priorizando a los grupos que se encuentran en situación vulnerable, garantizando a la población una atención integral de cada uno de los servicios.
Dimensión Eficacia	Tipo del Indicador Estratégico
Método de cálculo (Atención brindada / Atención programada) * 100	Sentido del Indicador Regular
Unidad de medida Porcentaje	
Meta 2022 100.00%	Año línea base 2021
Valor línea base 100.00%	Frecuencia de medición Semestral

Medios de Verificación
Informes y reportes de la atención proporcionada que se encuentra en cada una de las Unidades Responsables del Gasto del Sistema Municipal DIF Cuernavaca

Metas calendarizadas

Seguimiento	Meta Programada	Atención programada	Atención brindada	Comportamiento Aceptable		Comportamiento en riesgo		Comportamiento Crítico / Fallo en la planeación		Avance del Indicador	Semaforización
				Desde	Hasta	Desde	Hasta	Por debajo	Por encima		
Enero											
Febrero											
Marzo											
Abril											
Mayo											
Junio	50.00%	15991	15863	40.00%	50.00%	30.00%	39.99%	30.00%	50.00%	49.60%	
Julio											
Agosto											
Septiembre											
Octubre											
Noviembre											
Diciembre	50.00%			40.00%	50.00%	30.00%	39.99%	30.00%	50.00%		
Anual	100.00%	15991	15863	80.00%	100.00%	60.00%	79.99%	60.00%	100.00%	99.20%	

GRÁFICO



Observaciones

<p>TITULAR DE LA URG</p> <p><i>Luis Antonio Flores García</i></p> <p>Luis Antonio Flores García Director General del Sistema Municipal DIF Cuernavaca</p>	<p>RESPONSABLE INTEGRACIÓN</p> <p><i>José María Aguirre-Pasillas</i></p> <p>José María Aguirre-Pasillas Jefe de Departamento de Planeación y Transparencia del Sistema Municipal DIF</p>
--	---

Ficha de Indicador del Desempeño



Alineación

Eje: 9.1.- Cuernavaca socialmente inclusiva.	Programa Sectorial: 9.1.1.- Atención a Grupos en situación de Vulnerabilidad.	Estrategia Fortalecer y acercar los servicios médicos y de asistencia social, para reducir las desigualdades mejorando el desarrollo de la persona	Nivel del Objetivo: Componente	Clave Indicador: 1
---	--	---	-----------------------------------	-----------------------

Datos de Identificación del Programa Presupuestario

Nombre del Programa Presupuestario: Servicios básicos de Asistencia Social y de apoyo para el Desarrollo Integral de las Familias y de los Grupos Vulnerables del Municipio de Cuernavaca.		
Dependencia: Sistema Municipal para el Desarrollo Integral de la Familia de Cuernavaca.		
Proyecto: DF403	Nombre del Proyecto: Ingresos Propios	Unidad Responsable del Gasto: Coordinación de Atención a Grupos Vulnerables del Sistema Municipal DIF Cuernavaca.

Datos del Indicador

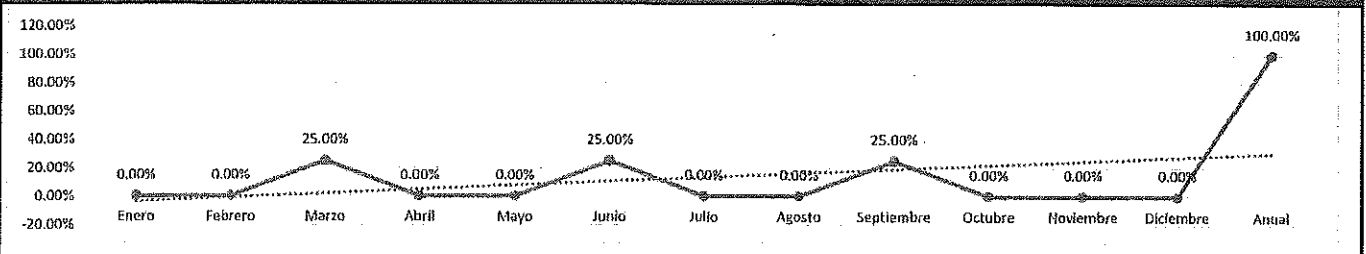
Nombre del Indicador Porcentaje de solicitudes atendidas en la Coordinación de Atención a Grupos Vulnerables del Sistema Municipal DIF Cuernavaca.	Definición En lo que se refiere a este indicador consisten en la atención brindada a las personas que se encuentran en situación vulnerable que acuden a los diferentes servicios, programas y actividades que se imparten a través de la Coordinación de Atención a Grupos Vulnerables, asimismo, en la atención proporcionada a los Adultos Mayores que acuden a Casa de Día para el Adulto Mayor y al Club "años de oro".	
Dimensión Eficacia	Tipo del Indicador Gestión	Sentido del Indicador Regular
Método de calculo (Solicitudes realizadas / Solicitudes recibidas) * 100		Unidad de medida Porcentaje
Meta 2022 100.00%	Año línea base 2021	Valor línea base 100.00%
		Frecuencia de medición Trimestral

Medios de Verificación Informes por área que se encuentran en la Coordinación de Atención a Grupos Vulnerables.
--

Metas calendarizadas

Seguimiento	Meta Programada	Solicitudes recibidas	Solicitudes realizadas	Comportamiento Aceptable		Comportamiento en riesgo		Comportamiento Crítico / Fallo en la planeación		Avance del Indicador	Semafización
				Desde	Hasta	Desde	Hasta	Por debajo	Por encima		
Enero											
Febrero											
Marzo	25.00%	191	191	20.00%	25.00%	15.00%	19.99%	15.00%	25.00%	25.00%	Asesible
Abril											
Mayo											
Junio	25.00%	275	275	20.00%	25.00%	15.00%	19.99%	15.00%	25.00%	25.00%	Asesible
Julio											
Agosto											
Septiembre	25.00%	264	264	20.00%	25.00%	15.00%	19.99%	15.00%	25.00%	25.00%	Asesible
Octubre											
Noviembre											
Diciembre	25.00%			20.00%	25.00%	15.00%	19.99%	15.00%	25.00%		
Anual	100.00%	730	730	80.00%	100.00%	60.00%	79.99%	60.00%	100.00%	100.00%	Asesible

GRÁFICO



Observaciones Resultado derivado de que algunos indicadores son de nueva creación.

TITULAR DE LA URG

Karla María Cristina Aldama Taboada
Coordinadora De Atención A Grupos Vulnerables Del Sistema Municipal DIF

RESPONSABLE INTEGRACIÓN

José María Aguirre Pasillas
Jefe de Departamento de Planeación y Transparencia del Sistema Municipal DIF

Ficha de Indicador del Desempeño



Alineación

Eje: 9.1.- Cuernavaca socialmente inclusiva.	Programa Sectorial: 9.1.1.- Atención a Grupos en situación de Vulnerabilidad.	Estrategia Fortalecer y acercar los servicios médicos y de asistencia social, para reducir las desigualdades mejorando el desarrollo de la persona	Nivel del Objetivo: Actividad	Clave Indicador: 1.1
--	---	--	---	--------------------------------

Datos de Identificación del Programa Presupuestario

Nombre del Programa Presupuestario:
Servicios básicos de Asistencia Social y de apoyo para el Desarrollo Integral de las Familias y de los Grupos Vulnerables del Municipio de Cuernavaca.

Dependencia:
Sistema Municipal para el Desarrollo Integral de la Familia de Cuernavaca.

Proyecto: DF403	Nombre del Proyecto: Ingresos Propios	Unidad Responsable del Gasto: Coordinación de Atención a Grupos Vulnerables del Sistema Municipal DIF Cuernavaca.
---------------------------	---	---

Datos del Indicador

Nombre del Indicador Porcentaje de grupos vulnerables informados sobre la prevención de la diabetes, hipertensión y enfermedades de transmisión sexual.	Definición En lo que se refiere a este indicador consiste en la asesoría brindada a las personas en situación de vulnerabilidad respecto a las enfermedades con mayor índice de mortalidad en Morelos, como son diabetes, hipertensión y VIH por medio de pláticas presenciales, conferencias en línea o material de apoyo requerido por el programa.
---	---

Dimensión Eficacia	Tipo del Indicador Gestión	Sentido del Indicador Ascendente
------------------------------	--------------------------------------	--

Método de cálculo
(Grupos vulnerables informados / Grupos vulnerables registrados) * 100

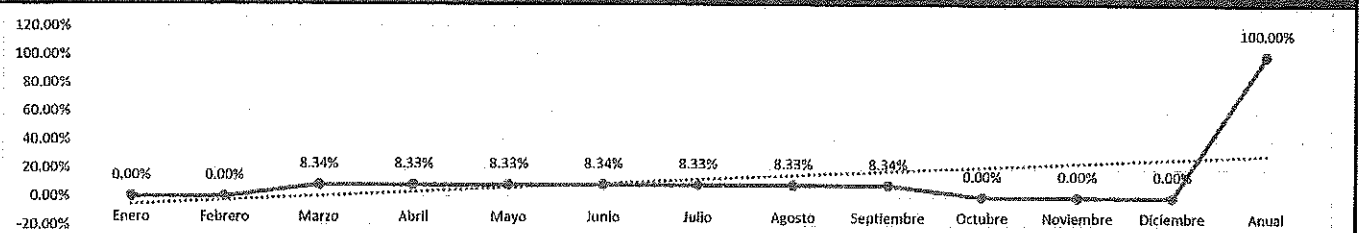
Meta 2022 100.00%	Año línea base Nuevo Indicador	Valor línea base N/A	Frecuencia de medición Mensual	Unidad de medida Porcentaje
-----------------------------	--	--------------------------------	--	---------------------------------------

Medios de Verificación
Registro de asistencia a la plática presencial o virtual, que se encuentra en la oficina de la Coordinación de Atención a Grupos Vulnerables.

Metas calendarizadas

Seguimiento	Meta Programada	Grupos vulnerables registrados	Grupos vulnerables informados	Comportamiento Aceptable		Comportamiento en riesgo		Comportamiento Crítico / Fallo en la planeación		Avance del Indicador	Semaforzación
				Desde	Hasta	Desde	Hasta	Por debajo	Por encima		
Enero	8.33%	0	0	7.50%	8.33%	6.66%	7.49%	6.66%	8.33%	0.00%	
Febrero	8.33%	0	0	7.50%	8.33%	6.66%	7.49%	6.66%	8.33%	0.00%	
Marzo	8.34%	105	105	7.50%	8.34%	6.66%	7.49%	6.66%	8.34%	8.34%	
Abril	8.33%	36	36	7.50%	8.33%	6.66%	7.49%	6.66%	8.33%	8.33%	
Mayo	8.33%	63	63	7.50%	8.33%	6.66%	7.49%	6.66%	8.33%	8.33%	
Junio	8.34%	47	47	7.50%	8.34%	6.66%	7.49%	6.66%	8.34%	8.34%	
Julio	8.33%	35	35	7.50%	8.33%	6.66%	7.49%	6.66%	8.33%	8.33%	
Agosto	8.33%	46	46	7.50%	8.33%	6.66%	7.49%	6.66%	8.33%	8.33%	
Septiembre	8.34%	54	54	7.50%	8.34%	6.66%	7.49%	6.66%	8.34%	8.34%	
Octubre	8.33%			7.50%	8.33%	6.66%	7.49%	6.66%	8.33%		
Noviembre	8.33%			7.50%	8.33%	6.66%	7.49%	6.66%	8.33%		
Diciembre	8.34%			7.50%	8.34%	6.66%	7.49%	6.66%	8.34%		
Anual	100.00%	386	386	90.00%	100.00%	79.92%	89.99%	79.92%	100.00%	100.00%	

GRAFICO



Observaciones
Enero y Febrero Se brindo información mediante asesorías alimentarias de Diabetes y Obesidad con apoyo de Guías de alimentos.

TITULAR DE LA URG

Karla María
Karla María Cristhina Aldama Taboada
Coordinadora De Atención A Grupos Vulnerables Del Sistema Municipal DIF

RESPONSABLE INTEGRACIÓN

José María
José María Aguirre Pasillas
Jefe de Departamento de Planeación y Transparencia del Sistema Municipal DIF

Ficha de Indicador del Desempeño



Alineación

Eje: 9.1.- Cuernavaca socialmente inclusiva.	Programa Sectorial: 9.1.1.- Atención a Grupos en situación de Vulnerabilidad.	Estrategia Fortalecer y acercar los servicios médicos y de asistencia social, para reducir las desigualdades mejorando el desarrollo de la persona	Nivel del Objetivo: Actividad	Clave Indicador: 1.2
--	---	--	---	--------------------------------

Datos de Identificación del Programa Presupuestario

Nombre del Programa Presupuestario: Servicios básicos de Asistencia Social y de apoyo para el Desarrollo Integral de las Familias y de los Grupos Vulnerables del Municipio de Cuernavaca.		
Dependencia: Sistema Municipal para el Desarrollo Integral de la Familia de Cuernavaca.		
Proyecto: DF403	Nombre del Proyecto: Ingresos Propios	Unidad Responsable del Gasto: Coordinación de Atención a Grupos Vulnerables del Sistema Municipal DIF Cuernavaca.

Datos del Indicador

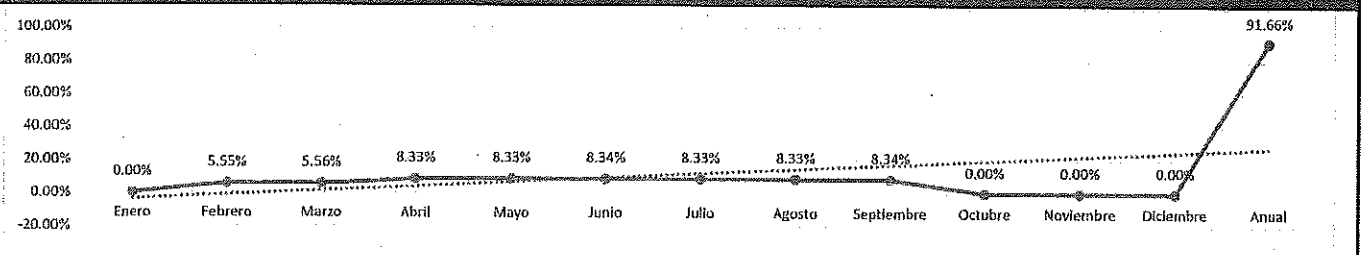
Nombre del Indicador Porcentaje de egresados de la licenciatura de nutrición que se requiere y participan en el programa Preven-DIF.		Definición En lo que se refiere a este indicador corresponde al porcentaje de egresados en la Licenciatura en Nutrición que se necesitan para el Programa Preven - DIF o también denominado Jornadas de Nutrición en donde les brindan asesorías alimentarias, toma de peso, talla y concientización de buenos hábitos alimentarios.	
Dimensión Eficacia	Tipo del Indicador Gestión	Sentido del Indicador Ascendente	
Método de cálculo (Egresados participantes / Egresados requeridos) * 100			Unidad de medida Porcentaje
Meta 2022 100.00%	Año línea base Nuevo Indicador	Valor línea base N/A	Frecuencia de medición Mensual

Medios de Verificación
Informes de planeación del programa y cédulas profesionales, que se encuentran en la Coordinación de Atención a Grupos Vulnerables.

Metas calendarizadas

Seguimiento	Meta Programada	Egresados requeridos	Egresados participantes	Comportamiento Aceptable		Comportamiento en riesgo		Comportamiento Crítico / Fallo en la planeación		Avance del Indicador	Semafización
				Desde	Hasta	Desde	Hasta	Por debajo	Por encima		
Enero	8.33%	0	0	7.50%	8.33%	6.66%	7.49%	6.66%	8.33%	0.00%	Critico
Febrero	8.33%	3	2	7.50%	8.33%	6.66%	7.49%	6.66%	8.33%	5.55%	Critico
Marzo	8.34%	3	2	7.50%	8.34%	6.66%	7.49%	6.66%	8.34%	5.56%	Critico
Abril	8.33%	3	3	7.50%	8.33%	6.66%	7.49%	6.66%	8.33%	8.33%	
Mayo	8.33%	3	3	7.50%	8.33%	6.66%	7.49%	6.66%	8.33%	8.33%	
Junio	8.34%	3	3	7.50%	8.34%	6.66%	7.49%	6.66%	8.34%	8.34%	
Julio	8.33%	3	3	7.50%	8.33%	6.66%	7.49%	6.66%	8.33%	8.33%	
Agosto	8.33%	3	3	7.50%	8.33%	6.66%	7.49%	6.66%	8.33%	8.33%	
Septiembre	8.34%	3	3	7.50%	8.34%	6.66%	7.49%	6.66%	8.34%	8.34%	
Octubre	8.33%			7.50%	8.33%	6.66%	7.49%	6.66%	8.33%		
Noviembre	8.33%			7.50%	8.33%	6.66%	7.49%	6.66%	8.33%		
Diciembre	8.34%			7.50%	8.34%	6.66%	7.49%	6.66%	8.34%		
Anual	100.00%	24	22	90.00%	100.00%	79.92%	89.99%	79.92%	100.00%	91.66%	

GRAFICO



Observaciones
en el mes de enero y febrero no se generaron convenios con con las Intitucion es por la razon de riesgo latente a contagio por Sar- Cov2 (covid 19)

TITULAR DE LA URG Karla María Cristina Aldama Taboada Coordinadora De Atención A Grupos Vulnerables Del Sistema Municipal DIF	RESPONSABLE INTEGRACIÓN Karla María Aguirre Pasillas Jefe de Departamento de Planeación y Transparencia del Sistema Municipal DIF
--	--

Ficha de Indicador del Desempeño



Alineación

Eje: 9.1.- Cuernavaca socialmente inclusiva.	Programa Sectorial: 9.1.1.- Atención a Grupos en situación de Vulnerabilidad.	Estrategia Fortalecer y acercar los servicios médicos y de asistencia social, para reducir las desigualdades mejorando el desarrollo de la persona	Nivel del Objetivo: Actividad	Clave Indicador: 1.3
--	---	--	---	--------------------------------

Datos de Identificación del Programa Presupuestario

Nombre del Programa Presupuestario: Servicios básicos de Asistencia Social y de apoyo para el Desarrollo Integral de las Familias y de los Grupos Vulnerables del Municipio de Cuernavaca.	
Dependencia: Sistema Municipal para el Desarrollo integral de la Familia de Cuernavaca.	
Proyecto: DF403	Nombre del Proyecto: Ingresos Propios
Unidad Responsable del Gasto: Coordinación de Atención a Grupos Vulnerables del Sistema Municipal DIF Cuernavaca.	

Datos del Indicador


Nombre del Indicador Porcentaje de foros de salud mental realizados sobre las afectaciones que el SARS-COV-2 ha generado.		Definición Corresponde al porcentaje de foros de salud mental llevados a cabo en el Sistema Municipal DIF Cuernavaca, con el propósito de sensibilizar e informar a la población del municipio de Cuernavaca, sobre las afectaciones que la pandemia SARS COV-2 ha generado.	
Dimensión Eficacia	Tipo del Indicador Gestión	Sentido del Indicador Ascendente	
Método de cálculo (Foros de salud mental realizados / Foros de salud mental programados) * 100			Unidad de medida Porcentaje
Meta 2022 100.00%	Año línea base Nuevo Indicador	Valor línea base N/A	Frecuencia de medición Mensual

Medios de Verificación
Registro de asistencia de cada foro o platica que se encuentra en la oficina de la Coordinación de Atención a Grupos Vulnerables.

Metas calendarizadas

Seguimiento	Meta Programada	Foros de salud mental programados	Foros de salud mental realizados	Comportamiento Aceptable		Comportamiento en riesgo		Comportamiento Crítico / Fallo en la planeación		Avance del Indicador	Semaforzación
				Desde	Hasta	Desde	Hasta	Por debajo	Por encima		
Enero	8.33%	0	0	7.50%	8.33%	6.66%	7.49%	6.66%	8.33%	0.00%	Critico
Febrero	8.33%	0	0	7.50%	8.33%	6.66%	7.49%	6.66%	8.33%	0.00%	Critico
Marzo	8.34%	0	0	7.50%	8.34%	6.66%	7.49%	6.66%	8.34%	0.00%	Critico
Abril	8.33%	0	0	7.50%	8.33%	6.66%	7.49%	6.66%	8.33%	0.00%	Critico
Mayo	8.33%	0	0	7.50%	8.33%	6.66%	7.49%	6.66%	8.33%	0.00%	Critico
Junio	8.34%	0	0	7.50%	8.34%	6.66%	7.49%	6.66%	8.33%	0.00%	Critico
Julio	8.33%	0	0	7.50%	8.33%	6.66%	7.49%	6.66%	8.33%	0.00%	Critico
Agosto	8.33%	0	0	7.50%	8.33%	6.66%	7.49%	6.66%	8.33%	0.00%	Critico
Septiembre	8.34%	0	0	7.50%	8.34%	6.66%	7.49%	6.66%	8.34%	0.00%	Critico
Octubre	8.33%			7.50%	8.33%	6.66%	7.49%	6.66%	8.33%		
Noviembre	8.33%			7.50%	8.33%	6.66%	7.49%	6.66%	8.33%		
Diciembre	8.34%			7.50%	8.34%	6.66%	7.49%	6.66%	8.34%		
Anual	100.00%	0	0	90.00%	100.00%	79.92%	89.99%	79.92%	100.00%	0.00%	Critico

GRAFICO



Observaciones
Este indicador es nuevo, por lo que el mes de Septiembre no se realizo ninguna accion relacionada para su cumplimiento. A partir de esta fecha se realizaran las acciones necesarias para contribuir con la informacion adecuada.

TITULAR DE LA URG

Karla María Criselda Aldama Taboada
Karla María Criselda Aldama Taboada
Coordinadora De Atención A Grupos Vulnerables Del Sistema Municipal DIF

RESPONSABLE INTEGRACIÓN

Jose Maria Aguirre Pasillas
Jose Maria Aguirre Pasillas
Jefe de Departamento de Planeación y Transparencia del Sistema Municipal DIF

Ficha de Indicador del Desempeño



Alineación

Eje: 9.1.- Cuernavaca socialmente inclusiva.	Programa Sectorial: 9.1.1.- Atención a Grupos en situación de Vulnerabilidad.	Estrategia Fortalecer y acercar los servicios médicos y de asistencia social, para reducir las desigualdades mejorando el desarrollo de la persona	Nivel del Objetivo: Actividad	Clave Indicador: 1.4
--	---	--	---	--------------------------------

Datos de Identificación del Programa Presupuestario

Nombre del Programa Presupuestario: Servicios básicos de Asistencia Social y de apoyo para el Desarrollo Integral de las Familias y de los Grupos Vulnerables del Municipio de Cuernavaca.	
Dependencia: Sistema Municipal para el Desarrollo Integral de la Familia de Cuernavaca.	
Proyecto: DF403	Nombre del Proyecto: Ingresos Propios
Unidad Responsable del Gasto: Coordinación de Atención a Grupos Vulnerables del Sistema Municipal DIF Cuernavaca.	


Datos del Indicador

Nombre del Indicador Número de adultos mayores que asisten de lunes a viernes al espacio destinado para convivir con personas de su edad.	Definición Corresponde al número total de Adultos Mayores que acuden de lunes a viernes a la Casa de Día para el Adulto Mayor, en donde se les proporciona un espacio donde pueden convivir con personas de su edad, con la finalidad de tener un envejecimiento activo que retrase su deterioro tanto físico como mental y así elevar su calidad de vida.
Dimensión Eficacia	Tipo del Indicador Gestión
Sentido del Indicador Ascendente	
Método de cálculo: Sumatoria de asistencia de los adultos mayores que acuden de lunes a viernes durante el mes.	
Unidad de medida Adulto mayor	
Meta 2022 20	Año línea base Nuevo Indicador
Valor línea base N/A	Frecuencia de medición Mensual

Medios de Verificación
Listas de asistencias y expedientes de los usuarios que se encuentran en Casa de Día para el Adulto Mayor, perteneciente a la Coordinación de Atención a Grupos Vulnerables.

Metas calendarizadas

Seguimiento	Meta Programada	Adultos Mayores que asisten	Comportamiento Aceptable		Comportamiento en riesgo		Comportamiento Crítico / Fallo en la planeación		Avance del Indicador	Semafización
			Desde	Hasta	Desde	Hasta	Por debajo	Por encima		
Enero	20	0	15	20	10	14	10	20	0	
Febrero	20	20	15	20	10	14	10	20	20	
Marzo	20	20	15	20	10	14	10	20	20	
Abril	20	20	15	20	10	14	10	20	20	
Mayo	20	20	15	20	10	14	10	20	20	
Junio	20	20	15	20	10	14	10	20	20	
Julio	20	20	15	20	10	14	10	20	20	
Agosto	20	20	15	20	10	14	10	20	20	
Septiembre	20	20	15	20	10	14	10	20	20	
Octubre	20		15	20	10	14	10	20		
Noviembre	20		15	20	10	14	10	20		
Diciembre	20		15	20	10	14	10	20		
Anual	240	160	180	240	120	179	120	240	160	



Observaciones
Grupo Casa de Día el máximo de usuarios son 30 y Club Años de Oro son 20 derivado de la capacidad de las instalaciones.

TITULAR DE LA URG

Karla María Cristina Aldama Taboada
Coordinadora De Atención A Grupos Vulnerables Del Sistema Municipal DIF

RESPONSABLE INTEGRACIÓN

José María Aguirre Pasillas
Jefe de Departamento de Planeación y Transparencia del Sistema Municipal DIF

Ficha de Indicador del Desempeño



Alineación

Eje: 9.1.- Cuernavaca socialmente inclusiva.	Programa Sectorial: 9.1.1.- Atención a Grupos en situación de Vulnerabilidad.	Estrategia Fortalecer y acercar los servicios médicos y de asistencia social, para reducir las desigualdades mejorando el desarrollo de la persona	Nivel del Objetivo: Actividad	Clave Indicador: 1.5
--	---	--	---	--------------------------------

Datos de Identificación del Programa Presupuestario

Nombre del Programa Presupuestario: Servicios básicos de Asistencia Social y de apoyo para el Desarrollo Integral de las Familias y de los Grupos Vulnerables del Municipio de Cuernavaca.	
Dependencia: Sistema Municipal para el Desarrollo Integral de la Familia de Cuernavaca.	
Proyecto: DF403	Nombre del Proyecto: Ingresos Propios
Unidad Responsable del Gasto: Coordinación de Atención a Grupos Vulnerables del Sistema Municipal DIF Cuernavaca.	

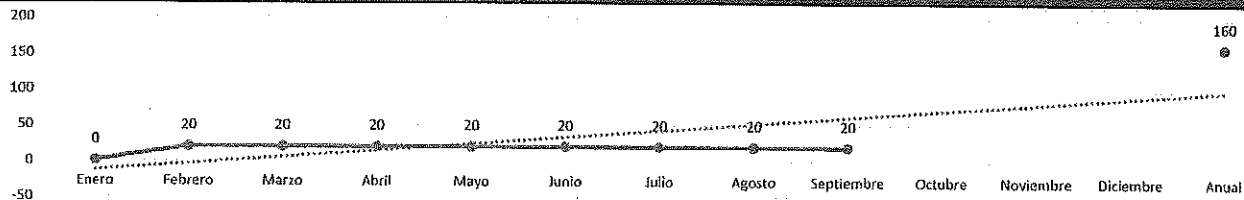
Datos del Indicador

Nombre del Indicador Número de valoraciones médicas semanales realizadas		Definición Consisten en el porcentaje de valoraciones médicas realizadas a los Adultos Mayores que asisten a la Casa de Día para el Adulto Mayor, con la finalidad de realizar un chequeo continuo, para dar a conocer el estado de salud de los pacientes y prevenir y/o detectar oportunamente enfermedades.
Dimensión Eficacia	Tipo del Indicador Gestión	Sentido del Indicador Ascendente
Método de cálculo Sumatoria del número de valoraciones médicas realizadas		Unidad de medida Adulto mayor
Meta 2022 20	Año línea base Nuevo Indicador	Valor línea base N/A
		Frecuencia de medición Mensual

Medios de Verificación
Informes de las valoraciones médicas realizadas por los médicos generales asignados a Casa de Día para el Adulto Mayor, que se encuentran en la Coordinación de Atención a Grupos Vulnerables.

Metas calendarizadas

Seguimiento	Meta Programada	Valoraciones médicas realizadas	Comportamiento Aceptable		Comportamiento en riesgo		Comportamiento Crítico / Fallo en la planeación		Avance del Indicador	SemafORIZACIÓN
			Desde	Hasta	Desde	Hasta	Por debajo	Por encima		
Enero	20	0	15	20	10	14	10	20	0	
Febrero	20	20	15	20	10	14	10	20	20	
Marzo	20	20	15	20	10	14	10	20	20	
Abril	20	20	15	20	10	14	10	20	20	
Mayo	20	20	15	20	10	14	10	20	20	
Junio	20	20	15	20	10	14	10	20	20	
Julio	20	20	15	20	10	14	10	20	20	
Agosto	20	20	15	20	10	14	10	20	20	
Septiembre	20	20	15	20	10	14	10	20	20	
Octubre	20		15	20	10	14	10	20		
Noviembre	20		15	20	10	14	10	20		
Diciembre	20		15	20	10	14	10	20		
Anual	240	160	180	240	120	179	120	240	160	En riesgo



Observaciones

TITULAR DE LA URG

Coordinadora De Atención A Grupos Vulnerables Del Sistema Municipal DIF

RESPONSABLE INTEGRACIÓN

Jefe de Departamento de Planeación y Transparencia del Sistema Municipal DIF

Ficha de Indicador del Desempeño



Alineación

Eje: 9.1.- Cuernavaca socialmente inclusiva.	Programa Sectorial: 9.1.1.- Atención a Grupos en situación de Vulnerabilidad.	Estrategia Fortalecer y acercar los servicios médicos y de asistencia social, para reducir las desigualdades mejorando el desarrollo de la persona	Nivel del Objetivo: Actividad	Clave Indicador: 1.6
---	--	---	----------------------------------	-------------------------

Datos de Identificación del Programa Presupuestario

Nombre del Programa Presupuestario: Servicios básicos de Asistencia Social y de apoyo para el Desarrollo Integral de las Familias y de los Grupos Vulnerables del Municipio de Cuernavaca.	
Dependencia: Sistema Municipal para el Desarrollo Integral de la Familia de Cuernavaca.	
Proyecto: DF403	Unidad Responsable del Gasto: Coordinación de Atención a Grupos Vulnerables del Sistema Municipal DIF Cuernavaca.

Datos del Indicador

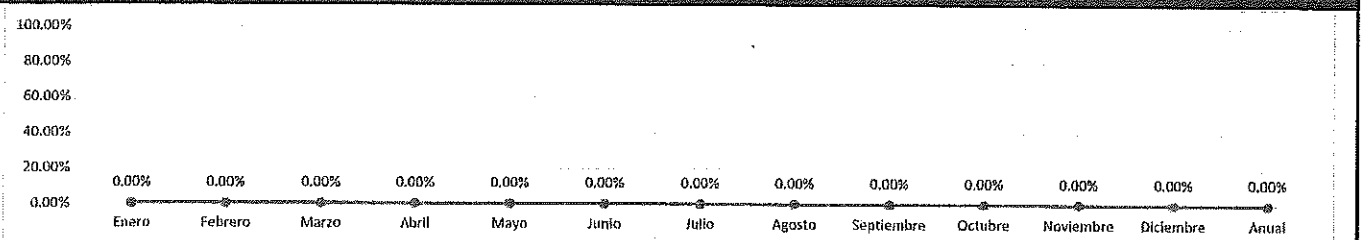
Nombre del indicador Porcentaje de avance en la implementación del club "Años de oro" en las ayudantías, delegaciones y centros de desarrollo comunitario.	Definición Este indicador consiste en la atención brindada a los adultos mayores que asisten a las Ayudantías Municipales, Delegaciones y Centros de Desarrollo Comunitario asignados y capacitados por el Sistema Municipal DIF Cuernavaca para impulsar en las comunidades el envejecimiento activo.
Dimensión Eficacia	Tipo del Indicador Gestión
Sentido del Indicador Ascendente	
Método de cálculo (Ayudantías, Delegaciones y Centros de Desarrollo Comunitarios con Club "Años de Oro" / Ayudantías, Delegaciones y Centros de Desarrollo Comunitario existentes) * 100	Unidad de medida Porcentaje
Meta 2022 100.00%	Año línea base Nuevo Indicador
Valor línea base N/A	Frecuencia de medición Mensual

Medios de Verificación
Lista de asistencia de adultos mayores inscritos en cada unidad determinada, que se encuentran en Casa de Día para el Adulto Mayor.

Metas calendarizadas

Seguimiento	Meta Programada	Ayudantías, Delegaciones y Centros Comunitario existentes	Ayudantías, Delegaciones y Centros Comunitarios con Club "Años de Oro"	Comportamiento Aceptable		Comportamiento en riesgo		Comportamiento Crítico / Fallo en la planeación		Avance del Indicador	SemafORIZACIÓN
				Desde	Hasta	Desde	Hasta	Por debajo	Por encima		
Enero	8.33%	0	0	7.50%	8.33%	6.66%	7.49%	6.66%	8.33%	0.00%	Critico
Febrero	8.33%	0	0	7.50%	8.33%	6.66%	7.49%	6.66%	8.33%	0.00%	Critico
Marzo	8.34%	0	0	7.50%	8.34%	6.66%	7.49%	6.66%	8.34%	0.00%	Critico
Abril	8.33%	0	0	7.50%	8.33%	6.66%	7.49%	6.66%	8.33%	0.00%	Critico
Mayo	8.33%	0	0	7.50%	8.33%	6.66%	7.49%	6.66%	8.33%	0.00%	Critico
Junio	8.34%	0	0	7.50%	8.34%	6.66%	7.49%	6.66%	8.34%	0.00%	Critico
Julio	8.33%	0	0	7.50%	8.33%	6.66%	7.49%	6.66%	8.33%	0.00%	Critico
Agosto	8.33%	0	0	7.50%	8.33%	6.66%	7.49%	6.66%	8.33%	0.00%	Critico
Septiembre	8.34%	0	0	7.50%	8.34%	6.66%	7.49%	6.66%	8.34%	0.00%	Critico
Octubre	8.33%			7.50%	8.33%	6.66%	7.49%	6.66%	8.33%		
Noviembre	8.33%			7.50%	8.33%	6.66%	7.49%	6.66%	8.33%		
Diciembre	8.34%			7.50%	8.34%	6.66%	7.49%	6.66%	8.34%		
Anual	100.00%	0	0	90.00%	100.00%	79.92%	89.99%	79.92%	100.00%	0.00%	Critico

GRÁFICO



Observaciones
Este indicador es nuevo, por lo que el mes de Septiembre no se realizo ninguna acción relacionada para su cumplimiento. A partir de esta fecha se realizaran las acciones necesarias para contribuir con la informacion adecuada.

TITULAR DE LA URG

Karla María Crisjina Aldama Taboada
Coordinadora De Atención A Grupos Vulnerables Del Sistema Municipal DIF

RESPONSABLE INTEGRACIÓN

Jose María Aguirre Pasillas
Jefe de Departamento de Planeación y Transparencia del Sistema Municipal DIF

Ficha de Indicador del Desempeño



Alineación

Eje: 9.1.- Cuernavaca socialmente inclusiva.	Programa Sectorial: 9.1.1.- Atención a Grupos en situación de Vulnerabilidad.	Estrategia Fortalecer y acercar los servicios médicos y de asistencia social, para reducir las desigualdades mejorando el desarrollo de la persona	Nivel del Objetivo: Actividad	Clave Indicador: 1.7
---	--	---	----------------------------------	-------------------------

Datos de identificación del Programa Presupuestario

Nombre del Programa Presupuestario: Servicios básicos de Asistencia Social y de apoyo para el Desarrollo Integral de las Familias y de los Grupos Vulnerables del Municipio de Cuernavaca.	
Dependencia: Sistema Municipal para el Desarrollo Integral de la Familia de Cuernavaca.	
Proyecto: DF403	Unidad Responsable del Gasto: Coordinación de Atención a Grupos Vulnerables del Sistema Municipal DIF Cuernavaca.

Datos del Indicador

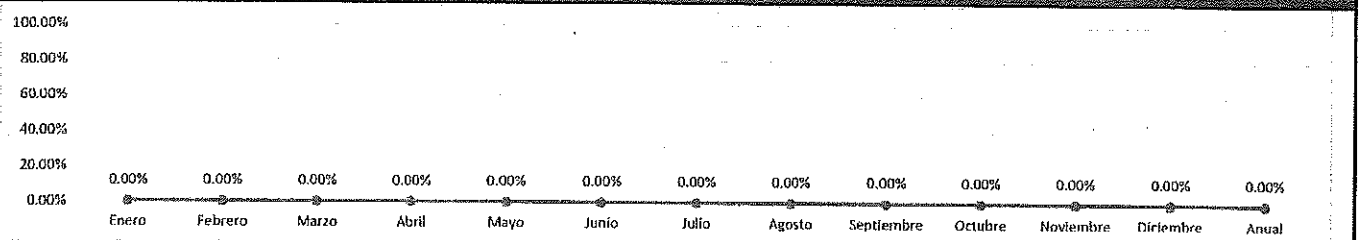
Nombre del Indicador Porcentaje de empresas y centros laborales que desean participar en la inclusión de actividades productivas a los adultos mayores.	Definición Consiste en el porcentaje de empresas y centros laborales que participan para impulsar acciones que permiten brindar atención integral a los Adultos Mayores del municipio de Cuernavaca, donde se crean condiciones de desarrollo para lograr la reinserción laboral de este sector de la población.
Dimensión Eficacia	Tipo del Indicador Gestión
Sentido del Indicador Ascendente	
Método de cálculo (Número de empresas y centros laborales participantes / Número de empresas y centros laborales programados) * 100	Unidad de medida Porcentaje
Meta 2022 100.00%	Año línea base Nuevo Indicador
Valor línea base N/A	Frecuencia de medición Mensual

Medios de Verificación
Convenios de colaboración con empresas y centros laborales, que se encuentran en las oficinas de la Secretaría.

Metas calendarizadas

Seguimiento	Meta Programada	Número de empresas y centros laborales programados	Número de empresas y centros laborales participantes	Comportamiento Aceptable		Comportamiento en riesgo		Comportamiento Crítico / Fallo en la planeación		Avance del Indicador	Semaforzación
				Desde	Hasta	Desde	Hasta	Por debajo	Por encima		
Enero	8.33%	0	0	7.50%	8.33%	6.66%	7.49%	6.66%	8.33%	0.00%	Crítico
Febrero	8.33%	0	0	7.50%	8.33%	6.66%	7.49%	6.66%	8.33%	0.00%	Crítico
Marzo	8.34%	0	0	7.50%	8.34%	6.66%	7.49%	6.66%	8.34%	0.00%	Crítico
Abril	8.33%	0	0	7.50%	8.33%	6.66%	7.49%	6.66%	8.33%	0.00%	Crítico
Mayo	8.33%	0	0	7.50%	8.33%	6.66%	7.49%	6.66%	8.33%	0.00%	Crítico
Junio	8.34%	0	0	7.50%	8.34%	6.66%	7.49%	6.66%	8.34%	0.00%	Crítico
Julio	8.33%	0	0	7.50%	8.33%	6.66%	7.49%	6.66%	8.33%	0.00%	Crítico
Agosto	8.33%	0	0	7.50%	8.33%	6.66%	7.49%	6.66%	8.33%	0.00%	Crítico
Septiembre	8.34%	0	0	7.50%	8.34%	6.66%	7.49%	6.66%	8.34%	0.00%	Crítico
Octubre	8.33%			7.50%	8.33%	6.66%	7.49%	6.66%	8.33%		
Noviembre	8.33%			7.50%	8.33%	6.66%	7.49%	6.66%	8.33%		
Diciembre	8.34%			7.50%	8.34%	6.66%	7.49%	6.66%	8.34%		
Anual	100.00%	0	0	90.00%	100.00%	79.92%	89.99%	79.92%	100.00%	0.00%	Crítico

GRÁFICO



Observaciones
Este indicador es nuevo, por lo que el mes de Septiembre no se realizó ninguna acción relacionada para su cumplimiento. A partir de esta fecha se realizarán las acciones necesarias para contribuir con la información adecuada.

TITULAR DE LA URG

Karla María Cristina Aldama Taboada
Coordinadora De Atención A Grupos Vulnerables Del Sistema Municipal DIF

RESPONSABLE INTEGRACIÓN

José María Aguirre Pasillas
Jefe de Departamento de Planeación y Transparencia del Sistema Municipal DIF

Ficha de Indicador del Desempeño



Alineación

Eje: 9.1.- Cuernavaca socialmente inclusiva.	Programa Sectorial: 9.1.1.- Atención a Grupos en situación de Vulnerabilidad.	Estrategia Fortalecer y acercar los servicios médicos y de asistencia social, para reducir las desigualdades mejorando el desarrollo de la persona	Nivel del Objetivo: Actividad	Clave Indicador: 1.8
---	--	---	----------------------------------	-------------------------

Datos de identificación del Programa Presupuestario

Nombre del Programa Presupuestario: Servicios básicos de Asistencia Social y de apoyo para el Desarrollo Integral de las Familias y de los Grupos Vulnerables del Municipio de Cuernavaca.	
Dependencia: Sistema Municipal para el Desarrollo Integral de la Familia de Cuernavaca.	
Proyecto: DF403	Nombre del Proyecto: Ingresos Propios
Unidad Responsable del Gasto: Coordinación de Atención a Grupos Vulnerables del Sistema Municipal DIF Cuernavaca.	

Datos del Indicador

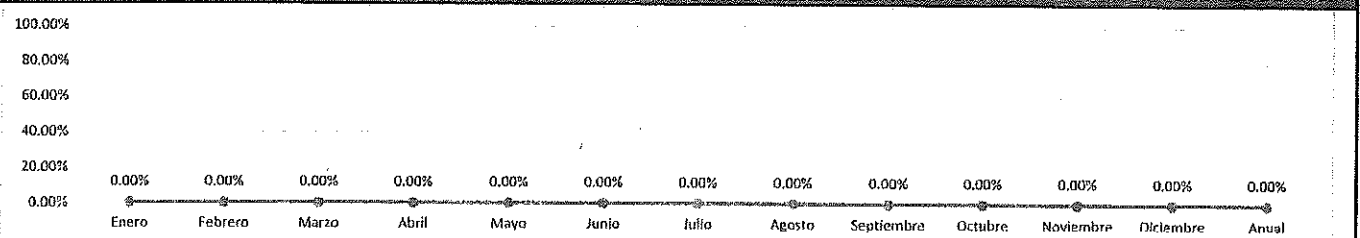
Nombre del Indicador Porcentaje de población vulnerable que asiste y se capacita en los diferentes cursos o talleres que les permitan el empleo, autoempleo o emprendimiento.	Definición Es el porcentaje de personas que reciben capacitación para el desarrollo de habilidades en el empleo, autoempleo y/o emprendimiento, en los diferentes cursos o talleres que imparte el Sistema Municipal DIF Cuernavaca
Dimensión Eficacia	Tipo del Indicador Gestión
Sentido del Indicador Ascendente	
Método de cálculo (Personas vulnerables capacitadas / Personas vulnerables registradas) * 100	Unidad de medida Porcentaje
Meta 2022 100.00%	Año línea base Nuevo Indicador
Valor línea base N/A	Frecuencia de medición Mensual

Medios de Verificación
Expediente de personas inscritas de los cursos y talleres, que se encuentran en la Coordinación de Atención a Grupos Vulnerables.

Metas calendarizadas

Seguimiento	Meta Programada	Personas vulnerables registradas	Personas vulnerables capacitadas	Comportamiento Aceptable		Comportamiento en riesgo		Comportamiento Crítico / Fallo en la planeación		Avance del Indicador	Semafización
				Desde	Hasta	Desde	Hasta	Por debajo	Por encima		
Enero	8.33%	0	0	7.50%	8.33%	6.66%	7.49%	6.66%	8.33%	0.00%	Critico
Febrero	8.33%	0	0	7.50%	8.33%	6.66%	7.49%	6.66%	8.33%	0.00%	Critico
Marzo	8.34%	0	0	7.50%	8.34%	6.66%	7.49%	6.66%	8.34%	0.00%	Critico
Abril	8.33%	0	0	7.50%	8.33%	6.66%	7.49%	6.66%	8.33%	0.00%	Critico
Mayo	8.33%	0	0	7.50%	8.33%	6.66%	7.49%	6.66%	8.33%	0.00%	Critico
Junio	8.34%	0	0	7.50%	8.34%	6.66%	7.49%	6.66%	8.34%	0.00%	Critico
Julio	8.33%	0	0	7.50%	8.33%	6.66%	7.49%	6.66%	8.33%	0.00%	Critico
Agosto	8.33%	0	0	7.50%	8.33%	6.66%	7.49%	6.66%	8.33%	0.00%	Critico
Septiembre	8.34%	0	0	7.50%	8.34%	6.66%	7.49%	6.66%	8.34%	0.00%	Critico
Octubre	8.33%			7.50%	8.33%	6.66%	7.49%	6.66%	8.33%		
Noviembre	8.33%			7.50%	8.33%	6.66%	7.49%	6.66%	8.33%		
Diciembre	8.34%			7.50%	8.34%	6.66%	7.49%	6.66%	8.34%		
Anual	100.00%	0	0	90.00%	100.00%	79.92%	89.99%	79.92%	100.00%	0.00%	Critico

Gráfico



Observaciones
Este indicador es nuevo, por lo que el mes de Septiembre no se realizo ninguna accion relacionada para su cumplimiento, sin embargo, el area que lleva la planeacion y ejecucion de los cursos y talleres de autoempleo, en este momento es la Coord. De Atencion Comunitaria

TITULAR DE LA URG

Karla María Cristina Aldama Taboada
Coordinadora De Atención A Grupos Vulnerables Del Sistema Municipal DIF

RESPONSABLE INTEGRACIÓN

José María Aguirre Pasillas
Jefe de Departamento de Planeación y Transparencia del Sistema Municipal DIF

Ficha de Indicador del Desempeño



Alineación

Eje: 9.1.- Cuernavaca socialmente inclusiva.	Programa Sectorial: 9.1.1.- Atención a Grupos en situación de Vulnerabilidad.	Estrategia Realizar reuniones de trabajo con autoridades auxiliares municipales, a efecto de identificar las necesidades de la población y generar acciones destinadas a fortalecer la atención comunitaria.	Nivel del Objetivo: Actividad	Clave Indicador: 1.9
--	---	--	---	--------------------------------

Datos de Identificación del Programa Presupuestario

Nombre del Programa Presupuestario:
Servicios básicos de Asistencia Social y de apoyo para el Desarrollo Integral de las Familias y de los Grupos Vulnerables del Municipio de Cuernavaca.

Dependencia:
Sistema Municipal para el Desarrollo Integral de la Familia de Cuernavaca.

Proyecto: DF403	Nombre del Proyecto: Ingresos Propios	Unidad Responsable del Gasto: Coordinación de Atención a Grupos Vulnerables del Sistema Municipal DIF Cuernavaca.
---------------------------	---	---

Datos del Indicador

Nombre del Indicador
Porcentaje de población que participa en los servicios, programas y actividades que ofrecen las distintas autoridades auxiliares municipales.

Definición
Se refiere al porcentaje de población que participa en los servicios, programas y actividades que ofrecen las distintas autoridades auxiliares municipales, promovidos por el Sistema Municipal DIF Cuernavaca, con la finalidad de conocer los beneficios que brinda el Ayuntamiento de Cuernavaca.

Dimensión Eficacia	Tipo del Indicador Gestión	Sentido del Indicador Ascendente
------------------------------	--------------------------------------	--

Método de calculo
(Población participante / Población programada) * 100


Meta 2022 100.00%	Año línea base Nuevo Indicador	Valor línea base N/A	Frecuencia de medición Mensual	Unidad de medida Porcentaje
-----------------------------	--	--------------------------------	--	---------------------------------------

Medios de Verificación
Listas de asistencia de la población participante, que se encuentran en la Coordinación de Atención a Grupos Vulnerables.

Metas calendarizadas

Seguimiento	Meta Programada	Población programada	Población participante	Comportamiento Aceptable		Comportamiento en riesgo		Comportamiento Crítico / Fallo en la planeación		Avance del Indicador	Semafización
				Desde	Hasta	Desde	Hasta	Por debajo	Por encima		
Enero	8.33%	0	0	7.50%	8.33%	6.66%	7.49%	6.66%	8.33%	0.00%	Critico
Febrero	8.33%	0	0	7.50%	8.33%	6.66%	7.49%	6.66%	8.33%	0.00%	Critico
Marzo	8.34%	0	0	7.50%	8.34%	6.66%	7.49%	6.66%	8.34%	0.00%	Critico
Abril	8.33%	0	0	7.50%	8.33%	6.66%	7.49%	6.66%	8.33%	0.00%	Critico
Mayo	8.33%	0	0	7.50%	8.33%	6.66%	7.49%	6.66%	8.33%	0.00%	Critico
Junio	8.34%	0	0	7.50%	8.34%	6.66%	7.49%	6.66%	8.34%	0.00%	Critico
Julio	8.33%	0	0	7.50%	8.33%	6.66%	7.49%	6.66%	8.33%	0.00%	Critico
Agosto	8.33%	0	0	7.50%	8.33%	6.66%	7.49%	6.66%	8.33%	0.00%	Critico
Septiembre	8.34%	0	0	7.50%	8.34%	6.66%	7.49%	6.66%	8.34%	0.00%	Critico
Octubre	8.33%			7.50%	8.33%	6.66%	7.49%	6.66%	8.33%		
Noviembre	8.33%			7.50%	8.33%	6.66%	7.49%	6.66%	8.33%		
Diciembre	8.34%			7.50%	8.34%	6.66%	7.49%	6.66%	8.34%		
Anual	100.00%	0	0	90.00%	100.00%	79.92%	89.99%	79.92%	100.00%	0.00%	Critico

GRAFICO



Observaciones
Este indicador es nuevo, por lo que el mes de Septiembre no se realizo ninguna accion relacionada para su cumplimiento. A partir de esta fecha se realizaran las acciones necesarias para contribuir con la informacion adecuada.

TITULAR DE LA URG

Karla María Cristina Aldama Taboada
Karla María Cristina Aldama Taboada
Coordinadora De Atención A Grupos Vulnerables Del Sistema Municipal DIF

RESPONSABLE INTEGRACIÓN

José María Aguirre Pasillas
José María Aguirre Pasillas
Jefe de Departamento de Planeación y Transparencia del Sistema Municipal DIF

Ficha de Indicador de Desempeño



Alineación

Eje: 9.1.- Cuernavaca socialmente inclusiva.	Programa Sectorial: 9.1.1.- Atención a Grupos en situación de Vulnerabilidad.	Estrategia Realizar reuniones de trabajo con autoridades auxiliares municipales, a efecto de identificar las necesidades de la población y generar acciones destinadas a fortalecer la atención comunitaria	Nivel del Objetivo: Componente	Clave Indicador: 2
---	--	--	-----------------------------------	-----------------------

Datos de identificación del Programa Presupuestario

Nombre del Programa Presupuestario: Servicios básicos de Asistencia Social y de apoyo para el Desarrollo Integral de las Familias y de los Grupos Vulnerables del Municipio de Cuernavaca.		
Dependencia: Sistema Municipal para el Desarrollo Integral de la Familia de Cuernavaca.		
Proyecto: DF403	Nombre del Proyecto: Ingresos Propios	Unidad Responsable del Gasto: Secretaría Particular de Presidencia del Sistema Municipal para el Desarrollo Integral de la Familia de Cuernavaca.

Datos del Indicador

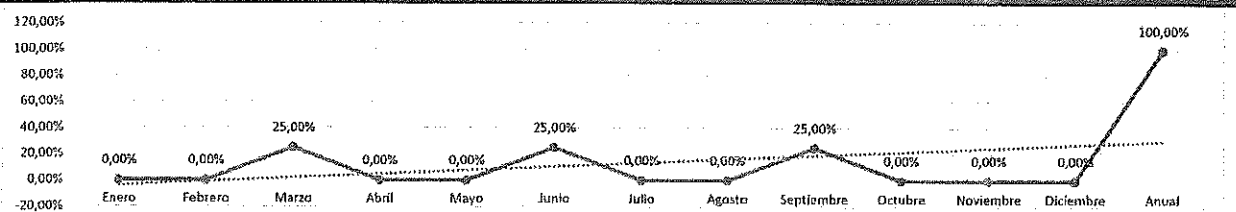
Nombre del Indicador: Porcentaje de personas beneficiadas con las ayudas alimentarias, técnicas y funcionales que otorga el Sistema Municipal DIF Cuernavaca.		Definición: Se refiere a las personas con escasos recursos económicos que reciben apoyo de despensas, instrumentos o dispositivos como son sillas de ruedas, bastones, andaderas, aparatos auditivos, entre otros, con la finalidad de facilitar a las personas con discapacidad su inclusión, interacción, convivencia y participación en igualdad de oportunidades con el resto de la población	
Dimensión: Eficacia	Tipo del Indicador: Gestión	Sentido del Indicador: Ascendente	
Método de cálculo: (Personas beneficiadas / Personas programadas) * 100			Unidad de medida: Porcentaje
Meta 2022 100,00%	Año línea base Nuevo Indicador	Valor línea base N/A	Frecuencia de medición: Trimestral

Medios de Verificación: Solicitudes, estudios socioeconómicos y padrón de beneficiarios que se encuentran en la Jefatura del Departamento de Atención Ciudadana.

Meses calendarizados

Seguimiento	Meta Programada	Personas programadas	Personas beneficiadas	Comportamiento Aceptable		Comportamiento en riesgo		Comportamiento Crítico / Fallo en la planeación		Avance del Indicador	Semafización
				Desde	Hasta	Desde	Hasta	Por debajo	Por encima		
Enero											
Febrero											
Marzo	25,00%	73	73	20,00%	25,00%	15,00%	19,99%	15,00%	25,00%	25,00%	Aceptable
Abril											
Mayo											
Junio	25,00%	1555	1555	20,00%	25,00%	15,00%	19,99%	15,00%	25,00%	25,00%	Aceptable
Julio											
Agosto											
Septiembre	25,00%	792	792	20,00%	25,00%	15,00%	19,99%	15,00%	25,00%	25,00%	Aceptable
Octubre											
Noviembre											
Diciembre	25,00%			20,00%	25,00%	15,00%	19,99%	15,00%	25,00%		
Anual	100,00%	2420	2420	80,00%	100,00%	60,00%	79,99%	60,00%	100,00%	100,00%	Aceptable

GRÁFICO



Observaciones

<p>TITULAR DE LA URG</p> <p>Silvia Karla Reyes Ocampo Secretaría Particular de Presidencia del Sistema Municipal DIF Cuernavaca</p>	<p>RESPONSABLE INTEGRACIÓN</p> <p>José María Aguirre Pasillas Jefe de Departamento de Planeación y Transparencia del Sistema Municipal DIF</p>
--	---

Plan de Indicador de Desempeño



Alineación

Eje: 9.1.- Cuernavaca socialmente inclusiva.	Programa Sectorial: 9.1.1.- Atención a Grupos en situación de Vulnerabilidad.	Estrategia Fortalecer y acercar los servicios médicos y de asistencia social, para reducir las desigualdades mejorando el desarrollo de la persona.	Nivel del Objetivo: Actividad	Clave Indicador: 2,1
--	---	---	---	--------------------------------

Datos de Identificación del Programa Presupuestario

Nombre del Programa Presupuestario:
Servicios básicos de Asistencia Social y de apoyo para el Desarrollo Integral de las Familias y de los Grupos Vulnerables del Municipio de Cuernavaca.

Dependencia:
Sistema Municipal para el Desarrollo Integral de la Familia de Cuernavaca.

Proyecto: DF403	Nombre del Proyecto: Ingresos Propios	Unidad Responsable del Gasto: Coordinación de Atención a Grupos Vulnerables del Sistema Municipal DIF Cuernavaca.
---------------------------	---	---

Datos del Indicador

Nombre del Indicador Porcentaje de población con discapacidad beneficiada con las ayudas funcionales y técnicas a través del área correspondiente.	Definición Consiste en el porcentaje de las personas con discapacidad del municipio de Cuernavaca, que reciben ayudas técnicas y funcionales, debido al alto índice de vulnerabilidad en el que se encuentran y no les es posible adquirir con sus propios recursos económicos dichos aparatos funcionales.
--	---

Dimensión Eficacia	Tipo del Indicador Gestión	Sentido del Indicador Ascendente
------------------------------	--------------------------------------	--

Método de cálculo (Población beneficiada / Población programada) * 100	Unidad de medida Porcentaje
--	---------------------------------------

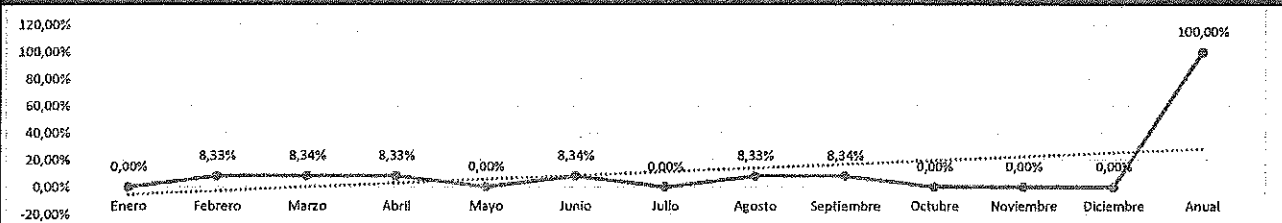
Meta 2022 100,00%	Año línea base Nuevo Indicador	Valor línea base N/A	Frecuencia de medición Mensual
-----------------------------	--	--------------------------------	--

Medios de Verificación
Solicitudes y estudios socioeconómicos que se encuentran en la Jefatura del Departamento de Atención Ciudadana.

Metas calendarizadas

Seguimiento	Meta Programada	Población programada	Población beneficiada	Comportamiento Aceptable		Comportamiento en riesgo		Comportamiento Crítico / Fallo en la planeación		Avance del Indicador	Semafización
				Desde	Hasta	Desde	Hasta	Por debajo	Por encima		
Enero	8,33%	0	0	7,50%	8,33%	6,66%	7,49%	6,66%	8,33%	# DIV 0	# DIV 0
Febrero	8,33%	8	8	7,50%	8,33%	6,66%	7,49%	6,66%	8,33%	8,33%	Verde
Marzo	8,34%	13	13	7,50%	8,34%	6,66%	7,49%	6,66%	8,34%	8,34%	Verde
Abril	8,33%	16	16	7,50%	8,33%	6,66%	7,49%	6,66%	8,33%	8,33%	Verde
Mayo	8,33%	0	0	7,50%	8,33%	6,66%	7,49%	6,66%	8,33%	# DIV 0	# DIV 0
Junio	8,34%	53	53	7,50%	8,34%	6,66%	7,49%	6,66%	8,34%	8,34%	Verde
Julio	8,33%	0	0	7,50%	8,33%	6,66%	7,49%	6,66%	8,33%	# DIV 0	# DIV 0
Agosto	8,33%	14	14	7,50%	8,33%	6,66%	7,49%	6,66%	8,33%	8,33%	Verde
Septiembre	8,34%	4	4	7,50%	8,34%	6,66%	7,49%	6,66%	8,34%	8,34%	Verde
Octubre	8,33%			7,50%	8,33%	6,66%	7,49%	6,66%	8,33%		
Noviembre	8,33%			7,50%	8,33%	6,66%	7,49%	6,66%	8,33%		
Diciembre	8,34%			7,50%	8,34%	6,66%	7,49%	6,66%	8,34%		
Anual	100,00%	108	108	90,00%	100,00%	79,92%	89,99%	79,92%	100,00%	100,00%	Verde

GRÁFICO



Observaciones

TITULAR DE LA URG

[Firma]

Silvia Karla Reyes Ocampo
Secretaría Particular de Presidencia del Sistema Municipal DIF Cuernavaca

RESPONSABLE INTEGRACIÓN

[Firma]

José María Aguirre Pastillas
Jefe de Departamento de Planeación y Transparencia del Sistema Municipal DIF

Ficha de Indicador de Desempeño



Alineación

Eje: 9.1.- Cuernavaca socialmente inclusiva.	Programa Sectorial: 9.1.1.- Atención a Grupos en situación de Vulnerabilidad.	Estrategia Fortalecer y acercar los servicios médicos y de asistencia social, para reducir las desigualdades mejorando el desarrollo de la persona.	Nivel del Objetivo: Actividad	Clave Indicador: 2,2
--	---	---	---	--------------------------------

Datos de Identificación del Programa Presupuestario

Nombre del Programa Presupuestario: Servicios básicos de Asistencia Social y de apoyo para el Desarrollo Integral de las Familias y de los Grupos Vulnerables del Municipio de Cuernavaca.		
Dependencia: Sistema Municipal para el Desarrollo Integral de la Familia de Cuernavaca.		
Proyecto: DF403	Nombre del Proyecto: Ingresos Propios	Unidad Responsable del Gasto: Coordinación de Atención a Grupos Vulnerables del Sistema Municipal DIF Cuernavaca.

Datos del Indicador

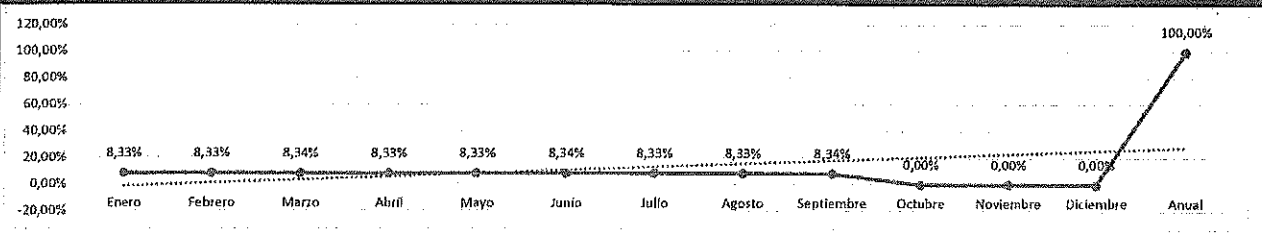
Nombre del Indicador Porcentaje de personas beneficiadas en ayudas alimentarias.		Definición El propósito de este indicador es medir el porcentaje de personas beneficiadas, las cuales reciben despensas con productos de la canasta básica, ya sea por única ocasión que otorga el Sistema Municipal DIF Cuernavaca o mensualmente que son entregadas en conjunto con el Sistema DIF Estatal, a fin de que las personas en situación vulnerable cuenten con una alimentación balanceada.	
Dimensión Eficacia	Tipo del Indicador Gestión	Sentido del Indicador Regular	
Método de cálculo (Personas beneficiadas / Personas programadas) * 100			Unidad de medida Porcentaje
Meta 2022 100,00%	Año línea base 2021	Valor línea base 100,00%	Frecuencia de medición Mensual

Medios de Verificación
Padrón de beneficiarios y solicitudes, que se encuentran en la Jefatura del Departamento de Atención Ciudadana.

Metas calendarizadas

Seguimiento	Meta Programada	Personas programadas	Personas beneficiadas	Comportamiento Aceptable		Comportamiento en riesgo		Comportamiento Crítico / Fallo en la planeación		Avance del Indicador	Semafización
				Desde	Hasta	Desde	Hasta	Por debajo	Por encima		
Enero	8,33%	10	10	7,50%	8,33%	6,66%	7,49%	6,66%	8,33%	8,33%	Verde
Febrero	8,33%	13	13	7,50%	8,33%	6,66%	7,49%	6,66%	8,33%	8,33%	Verde
Marzo	8,34%	29	29	7,50%	8,34%	6,66%	7,49%	6,66%	8,34%	8,34%	Verde
Abril	8,33%	795	795	7,50%	8,33%	6,66%	7,49%	6,66%	8,33%	8,33%	Verde
Mayo	8,33%	3	3	7,50%	8,33%	6,66%	7,49%	6,66%	8,33%	8,33%	Verde
Junio	8,34%	748	748	7,50%	8,34%	6,66%	7,49%	6,66%	8,34%	8,34%	Verde
Julio	8,33%	8	8	7,50%	8,33%	6,66%	7,49%	6,66%	8,33%	8,33%	Verde
Agosto	8,33%	757	757	7,50%	8,33%	6,66%	7,49%	6,66%	8,33%	8,33%	Verde
Septiembre	8,34%	9	9	7,50%	8,34%	6,66%	7,49%	6,66%	8,34%	8,34%	Verde
Octubre	8,33%			7,50%	8,33%	6,66%	7,49%	6,66%	8,33%		
Noviembre	8,33%			7,50%	8,33%	6,66%	7,49%	6,66%	8,33%		
Diciembre	8,34%			7,50%	8,34%	6,66%	7,49%	6,66%	8,34%		
Anual	100,00%	2312	2312	90,00%	100,00%	79,92%	89,99%	79,92%	100,00%	100,00%	Verde

Gráfico



Observaciones

TITULAR DE LA URG

Silvia Karla Reyes Ocampo
Silvia Karla Reyes Ocampo

Secretaría Particular de Presidencia del Sistema Municipal DIF Cuernavaca

RESPONSABLE INTEGRACIÓN

José María Aguirre Páez
José María Aguirre Páez

Jefe de Departamento de Planeación y Transparencia del Sistema Municipal DIF

Ficha de Indicador del Desempeño



Alineación

Eje: 9.1.- Cuernavaca socialmente inclusiva.	Programa Sectorial: 9.1.1.- Atención a Grupos en situación de Vulnerabilidad.	Estrategia Realizar reuniones de trabajo con autoridades auxiliares municipales, a efecto de identificar las necesidades de la población y generar acciones destinadas a fortalecer la atención comunitaria	Nivel del Objetivo: Componente	Clave Indicador: 3
--	---	---	--	------------------------------

Datos de identificación del Programa Presupuestario

Nombre del Programa Presupuestario:
Servicios básicos de Asistencia Social y de apoyo para el Desarrollo Integral de las Familias y de los Grupos Vulnerables del Municipio de Cuernavaca.

Dependencia:
Sistema Municipal para el Desarrollo Integral de la Familia de Cuernavaca.

Proyecto: DF403	Nombre del Proyecto: Ingresos Propios	Unidad Responsable del Gasto: Coordinación de Atención Comunitaria del Sistema Municipal DIF Cuernavaca.
---------------------------	---	--

Datos del Indicador

Nombre del Indicador Porcentaje de atención que se brinda en la Coordinación de Atención Comunitaria.	Definición En lo que comprende a este indicador corresponde al porcentaje de atención proporcionada en la Coordinación de Atención Comunitaria que se brinda en las Jornadas de Salud, las cuales tienen como propósito acercar los servicios a la población que se encuentra en situación vulnerable de las diferentes colonias del municipio de Cuernavaca. Asimismo, se lleva a cabo la firma de convenios con especialistas en el área médica, con la finalidad de detectar oportunamente enfermedades en los pacientes que acuden a los servicios
---	--

Dimensión Eficacia	Tipo del Indicador Gestión	Sentido del Indicador Regular
------------------------------	--------------------------------------	---

Método de cálculo (Solicitudes realizadas / Solicitudes recibidas) * 100	Unidad de medida Porcentaje
--	---------------------------------------

Meta 2022 100.00%	Año línea base 2021	Valor línea base 100.00%	Frecuencia de medición Trimestral
-----------------------------	-------------------------------	------------------------------------	---

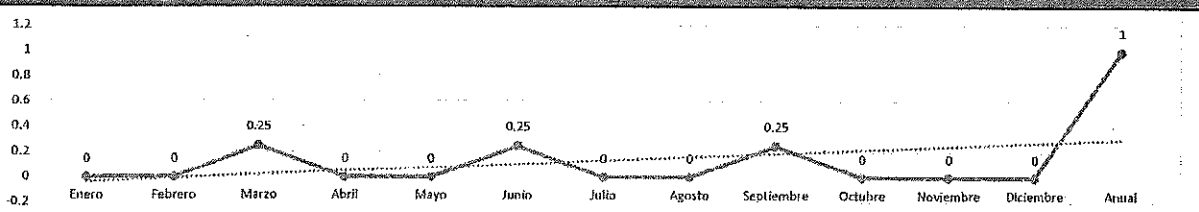
- Medios de Verificación**
- 1.- Registros de pacientes (nombre, sexo, edad, tratamiento y teléfono), Informe, Expediente y listas de asistencia
 - 2.- Encuestas de satisfacción
 - 3.- Instrumentos jurídicos celebrados.
 - 4.- Listas de asistencia.

Información que se encuentra en la Coordinación de Atención Comunitaria.

Metas calendarizadas

Seguimiento	Meta Programada	Solicitudes recibidas	Solicitudes realizadas	Comportamiento Aceptable		Comportamiento en riesgo		Comportamiento Crítico / Fallo en la planeación		Avance del Indicador	Semaforización
				Desde	Hasta	Desde	Hasta	Por debajo	Por encima		
Enero											
Febrero											
Marzo	25.00%	1313	1313	20.00%	25.00%	15.00%	19.99%	15.00%	25.00%	25.00%	Aceptable
Abril											
Mayo											
Junio	25.00%	2270	2270	20.00%	25.00%	15.00%	19.99%	15.00%	25.00%	25.00%	Aceptable
Julio											
Agosto											
Septiembre	25.00%	1573	1573	20.00%	25.00%	15.00%	19.99%	15.00%	25.00%	25.00%	Aceptable
Octubre											
Noviembre											
Diciembre	25.00%			20.00%	25.00%	15.00%	19.99%	15.00%	25.00%		
Anual	100.00%	5156	5156	80.00%	100.00%	60.00%	79.99%	60.00%	100.00%	100.00%	Aceptable

GRÁFICO



Observaciones

TITULAR DE LA URG

Rosa Vera Manjé Collado
Coordinadora de Atención Comunitaria del Sistema municipal DIF Cuernavaca

RESPONSABLE INTEGRACIÓN

José María Aguirre Pasillas
Jefe de Departamento de Planeación y Transparencia del Sistema Municipal DIF

Ficha de Indicador del Desempeño



Alimentación

Eje: 9.1.- Cuernavaca socialmente inclusiva.	Programa Sectorial: 9.1.1.- Atención a Grupos en situación de Vulnerabilidad.	Estrategia Fortalecer y acercar los servicios médicos y de asistencia social, para reducir las desigualdades mejorando el desarrollo de la persona	Nivel del Objetivo: Actividad	Clave Indicador: 3.1
--	---	--	---	--------------------------------

Datos de Identificación del Programa Presupuestario

Nombre del Programa Presupuestario:
Servicios básicos de Asistencia Social y de apoyo para el Desarrollo Integral de las Familias y de los Grupos Vulnerables del Municipio de Cuernavaca.

Dependencia:
Sistema Municipal para el Desarrollo Integral de la Familia de Cuernavaca.

Proyecto: DF403	Nombre del Proyecto: Ingresos Propios	Unidad Responsable del Gasto: Coordinación de Atención Comunitaria del Sistema Municipal DIF Cuernavaca.
---------------------------	---	--

Datos del Indicador

Nombre del Indicador Porcentaje de convenios realizados con especialistas para detección oportuna de enfermedades.	Definición Este indicador define las gestiones con los sectores públicos, privados y/o sociales, a efecto de obtener gratuidades o descuentos en la detección oportuna de enfermedades graves, con la finalidad de estar en posibilidad de proporcionar más y mejores servicios a los distintos sectores de la población del municipio de Cuernavaca.
--	---

Dimensión Eficacia	Tipo del Indicador Gestión	Sentido del Indicador Ascendente
------------------------------	--------------------------------------	--

Método de cálculo (Convenios realizados / Convenios programados) * 100	Unidad de medida Porcentaje
--	---------------------------------------

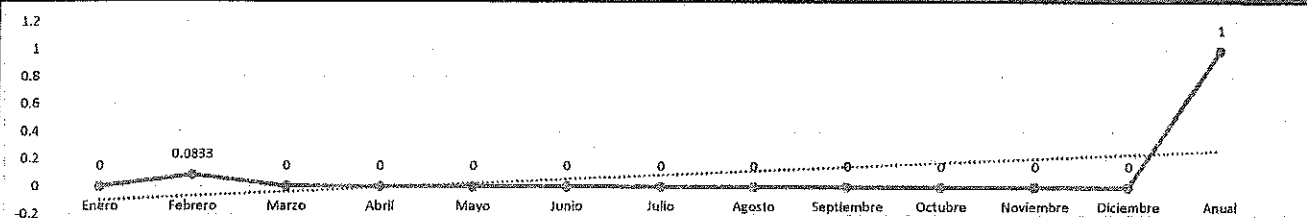
Meta 2022 100.00%	Año línea base Nuevo indicador	Valor línea base N/A	Frecuencia de medición Mensual
-----------------------------	--	--------------------------------	--

Medios de Verificación
Instrumentos jurídicos celebrados, que se encuentran en las oficinas de la Secretaría.

Metas calendarizadas

Seguimiento	Meta Programada	Convenios programados	Convenios realizados	Comportamiento Aceptable		Comportamiento en riesgo		Comportamiento Crítico / Fallo en la planeación		Avance del Indicador	Semaforización
				Desde	Hasta	Desde	Hasta	Por debajo	Por encima		
Enero	8.33%	0	0	7.50%	8.33%	6.66%	7.49%	6.66%	8.33%	0.00%	Crítico
Febrero	8.33%	1	1	7.50%	8.33%	6.66%	7.49%	6.66%	8.33%	8.33%	Crítico
Marzo	8.34%	0	0	7.50%	8.34%	6.66%	7.49%	6.66%	8.34%	0.00%	Crítico
Abril	8.33%	0	0	7.50%	8.33%	6.66%	7.49%	6.66%	8.33%	0.00%	Crítico
Mayo	8.33%	0	0	7.50%	8.33%	6.66%	7.49%	6.66%	8.33%	0.00%	Crítico
Junio	8.34%	0	0	7.50%	8.34%	6.66%	7.49%	6.66%	8.34%	0.00%	Crítico
Julio	8.33%	0	0	7.50%	8.33%	6.66%	7.49%	6.66%	8.33%	0.00%	Crítico
Agosto	8.33%	0	0	7.50%	8.33%	6.66%	7.49%	6.66%	8.33%	0.00%	Crítico
Septiembre	8.34%	0	0	7.50%	8.34%	6.66%	7.49%	6.66%	8.34%	0.00%	Crítico
Octubre	8.33%			7.50%	8.33%	6.66%	7.49%	6.66%	8.33%		
Noviembre	8.33%			7.50%	8.33%	6.66%	7.49%	6.66%	8.33%		
Diciembre	8.34%			7.50%	8.34%	6.66%	7.49%	6.66%	8.34%		
Anual	100.00%	1	1	90.00%	100.00%	79.92%	89.99%	79.92%	100.00%	99.21%	Reservado

Gráfico



Observaciones

<p>TITULAR DEL INDICADOR</p>  Rosa Vera Medina Colado Coordinadora de Atención Comunitaria del Sistema municipal DIF Cuernavaca	<p>RESPONSABLE INTEGRACIÓN</p>  José María Aguirre Pasillas Jefe de Departamento de Planeación y Transparencia del Sistema Municipal DIF
---	---

Ficha de Indicador del Desempeño



Alineamiento

Eje: 9.1.- Cuernavaca socialmente inclusiva.	Programa Sectorial: 9.1.1.- Atención a Grupos en situación de Vulnerabilidad.	Estrategia Fortalecer y acercar los servicios médicos y de asistencia social, para reducir las desigualdades mejorando el desarrollo de la persona.	Nivel del Objetivo: Actividad	Clave Indicador: 3.2
---	--	--	----------------------------------	-------------------------

Datos de identificación del Programa Presupuestario

Nombre del Programa Presupuestario:
Servicios básicos de Asistencia Social y de apoyo para el Desarrollo Integral de las Familias y de los Grupos Vulnerables del Municipio de Cuernavaca.

Dependencia:
Sistema Municipal para el Desarrollo Integral de la Familia de Cuernavaca.

Proyecto: DF403	Nombre del Proyecto: Ingresos Propios	Unidad Responsable del Gasto: Coordinación de Atención Comunitaria del Sistema Municipal DIF Cuernavaca.
--------------------	--	---

Datos del Indicador

Nombre del Indicador Porcentaje de personas informadas sobre la importancia de llevar a cabo la realización de estudios ginecológicos o urológicos.	Definición Consiste en comunicar a las personas en situación vulnerable el valor de conocer en qué consisten los servicios y estudios ginecológicos y/o urológicos, con el propósito de usar dicha información para prevenir y detectar enfermedades a fines.
--	--

Dimensión Eficacia	Tipo del Indicador Gestión	Sentido del Indicador Ascendente
-----------------------	-------------------------------	-------------------------------------

Método de cálculo (Personas informadas / Personas convocadas) * 100	Unidad de medida Porcentaje
--	--------------------------------

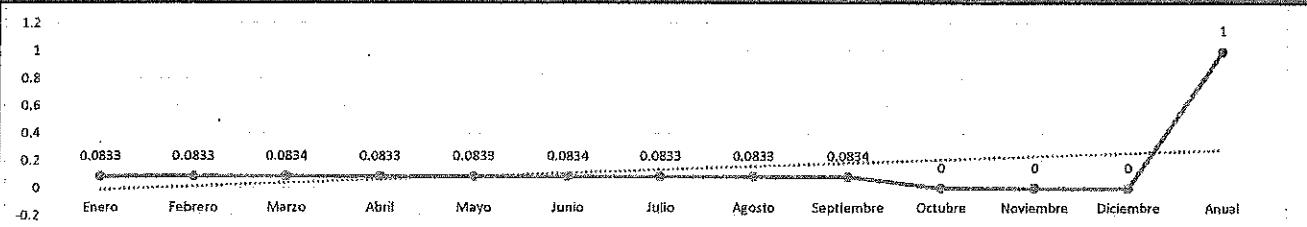
Meta 2022 100.00%	Año línea base Nuevo Indicador	Valor línea base N/A	Frecuencia de medición Mensual
----------------------	-----------------------------------	-------------------------	-----------------------------------

Medios de Verificación
Listas de asistencia de las personas que se informaron, que se encuentran en la Coordinación de Atención Comunitaria.

Metas calendarizadas

Seguimiento	Meta Programada	Personas convocadas	Personas informadas	Comportamiento Aceptable		Comportamiento en riesgo		Comportamiento Crítico / Fallo en la planeación		Avance del Indicador	Semafización
				Desde	Hasta	Desde	Hasta	Por debajo	Por encima		
Enero	8.33%	103	103	7.50%	8.33%	6.66%	7.49%	6.66%	8.33%	8.33%	Verde
Febrero	8.33%	305	305	7.50%	8.33%	6.66%	7.49%	6.66%	8.33%	8.33%	Verde
Marzo	8.34%	554	554	7.50%	8.34%	6.66%	7.49%	6.66%	8.34%	8.34%	Verde
Abril	8.33%	389	389	7.50%	8.33%	6.66%	7.49%	6.66%	8.33%	8.33%	Verde
Mayo	8.33%	695	695	7.50%	8.33%	6.66%	7.49%	6.66%	8.33%	8.33%	Verde
Junio	8.34%	977	977	7.50%	8.34%	6.66%	7.49%	6.66%	8.34%	8.34%	Verde
Julio	8.33%	268	268	7.50%	8.33%	6.66%	7.49%	6.66%	8.33%	8.33%	Verde
Agosto	8.33%	213	213	7.50%	8.33%	6.66%	7.49%	6.66%	8.33%	8.33%	Verde
Septiembre	8.34%	966	966	7.50%	8.34%	6.66%	7.49%	6.66%	8.34%	8.34%	Verde
Octubre	8.33%			7.50%	8.33%	6.66%	7.49%	6.66%	8.33%		
Noviembre	8.33%			7.50%	8.33%	6.66%	7.49%	6.66%	8.33%		
Diciembre	8.34%			7.50%	8.34%	6.66%	7.49%	6.66%	8.34%		
Anual	100.00%	4470	4470	90.00%	100.00%	79.92%	89.99%	79.92%	100.00%	100.00%	Verde

GRÁFICO



Observaciones

TITULAR DELA URG Rosa Vera Monte Collado Coordinadora de Atención Comunitaria del Sistema municipal DIF Cuernavaca	RESPONSABLE INTEGRACIÓN José María Aguirre Pasillas Jefe de Departamento de Planeación y Transparencia del Sistema Municipal DIF
--	--

Ficha de Indicador del Desempeño



Alineación

Eje: 9.1.- Cuernavaca socialmente inclusiva.	Programa Sectorial: 9.1.1.- Atención a Grupos en situación de Vulnerabilidad.	Estrategia Realizar reuniones de trabajo con autoridades auxiliares municipales, a efecto de identificar las necesidades de la población y generar acciones destinadas a fortalecer la atención comunitaria	Nivel del Objetivo: Actividad	Clave Indicador: 3.3
--	---	---	---	--------------------------------

Datos de identificación del Programa Presupuestario

Nombre del Programa Presupuestario:
Servicios básicos de Asistencia Social y de apoyo para el Desarrollo Integral de las Familias y de los Grupos Vulnerables del Municipio de Cuernavaca.

Dependencia:
Sistema Municipal para el Desarrollo Integral de la Familia de Cuernavaca.

Proyecto: DF403	Nombre del Proyecto: Ingresos Propios	Unidad Responsable del Gasto: Coordinación de Atención Comunitaria del Sistema Municipal DIF Cuernavaca.
---------------------------	---	--

Datos del Indicador

Nombre del Indicador Promedio de satisfacción en la calidad y eficiencia de los servicios de atención comunitaria.	Definición Consiste en determinar el cumplimiento de metas y objetivos de programas, en el fortalecimiento, desempeño e impacto en la población, a través de la mejora continua.
--	--

Dimensión Eficacia	Tipo del Indicador Gestión	Sentido del Indicador Ascendente
------------------------------	--------------------------------------	--

Método de cálculo (Sumatoria de las calificaciones de las encuestas realizadas / Número de encuestas realizadas)	Unidad de medida Calificación
--	---


Meta 2022 7.00	Año línea base Nuevo Indicador	Valor línea base N/A	Frecuencia de medición Mensual
--------------------------	--	--------------------------------	--

Medios de Verificación
Encuestas de satisfacción, que se encuentran en la Coordinación de Atención Comunitaria

Metas calendarizadas

Seguimiento	Meta Programada	Número de encuestas realizadas	Sumatoria de las calificaciones	Comportamiento Aceptable		Comportamiento en riesgo		Comportamiento Crítico / Fallo en la planeación		Avance del Indicador	Semafortización
				Desde	Hasta	Desde	Hasta	Por debajo	Por encima		
Enero	7.00	0	0	6.50	7.00	5.50	6.49	5.50	7.00	#(DIV/0)	#(DIV/0)
Febrero	7.00	122	122	6.50	7.00	5.50	6.49	5.50	7.00	7	Verde
Marzo	7.00	201	201	6.50	7.00	5.50	6.49	5.50	7.00	7	Verde
Abril	7.00	31	31	6.50	7.00	5.50	6.49	5.50	7.00	7	Verde
Mayo	7.00	75	75	6.50	7.00	5.50	6.49	5.50	7.00	7	Verde
Junio	7.00	66	66	6.50	7.00	5.50	6.49	5.50	7.00	7	Verde
Julio	7.00	14	14	6.50	7.00	5.50	6.49	5.50	7.00	7	Verde
Agosto	7.00	37	37	6.50	7.00	5.50	6.49	5.50	7.00	7	Verde
Septiembre	7.00	50	50	6.50	7.00	5.50	6.49	5.50	7.00	7	Verde
Octubre	7.00			6.50	7.00	5.50	6.49	5.50	7.00		
Noviembre	7.00			6.50	7.00	5.50	6.49	5.50	7.00		
Diciembre	7.00			6.50	7.00	5.50	6.49	5.50	7.00		
Anual	7.00	596	596	6.50	7.00	5.50	6.49	66.00	84.00	7	Critica

GRÁFICO



Observaciones

Observaciones:

TITULAR DE LA URG

Rosa Vera Monje Colado
Coordinadora de Atención Comunitaria del Sistema municipal DIF Cuernavaca

RESPONSABLE INTEGRACIÓN

Jocelyn María Aguirre Pasillas
Jefe de Departamento de Planeación y Transparencia del Sistema Municipal DIF

Ficha de Indicador del Desempeño



Alineación

Eje: 9.1.- Cuernavaca socialmente inclusiva.	Programa Sectorial: 9.1.1.- Atención a Grupos en situación de Vulnerabilidad.	Estrategia Realizar reuniones de trabajo con autoridades auxiliares municipales, a efecto de identificar las necesidades de la población y generar acciones destinadas a fortalecer la atención comunitaria	Nivel del Objetivo: Actividad	Clave Indicador: 3.4
--	---	---	---	--------------------------------

Datos de Identificación del Programa Presupuestario

Nombre del Programa Presupuestario:
Servicios básicos de Asistencia Social y de apoyo para el Desarrollo Integral de las Familias y de los Grupos Vulnerables del Municipio de Cuernavaca.

Dependencia:
Sistema Municipal para el Desarrollo Integral de la Familia de Cuernavaca.

Proyecto: DF403	Nombre del Proyecto: Ingresos Propios	Unidad Responsable del Gasto: Coordinación de Atención Comunitaria del Sistema Municipal DIF Cuernavaca.
---------------------------	---	--

Datos del Indicador

Nombre del Indicador Porcentaje de Jornadas de Salud realizadas de manera semanal para brindar mayor atención a las comunidades.	Definición Corresponde al porcentaje de Jornadas de Salud llevadas a cabo, las cuales tienen como finalidad acercar los servicios que brinda la Coordinación de Atención Comunitaria, a la población que se encuentra en situación vulnerable de las diferentes colonias del municipio de Cuernavaca.
--	---

Dimensión Eficacia	Tipo del Indicador Gestión	Sentido del Indicador Ascendente
------------------------------	--------------------------------------	--

Método de calculo
(jornadas de salud realizadas / jornadas de salud programadas) * 100

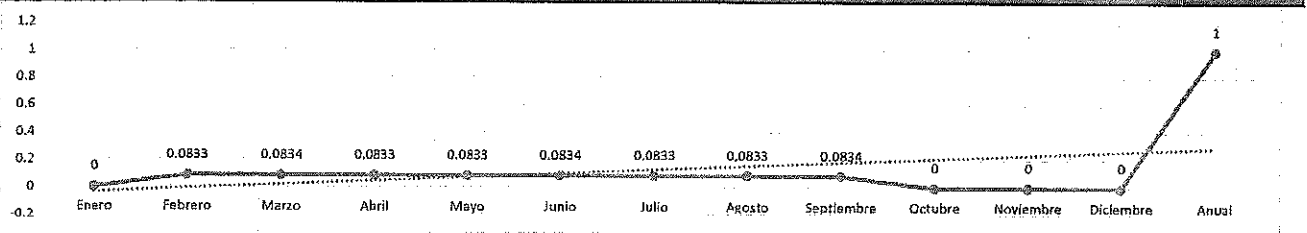
Meta 2022 100.00%	Año línea base Nuevo indicador	Valor línea base N/A	Frecuencia de medición Mensual	Unidad de medida Porcentaje
-----------------------------	--	--------------------------------	--	---------------------------------------

Medios de Verificación:
Listas de asistencia, que se encuentre en la Coordinación de Atención Comunitaria.

Metas calendarizadas

Seguimiento	Meta Programada	Jornadas de salud programadas	Jornadas de salud realizadas	Comportamiento Aceptable		Comportamiento en riesgo		Comportamiento Crítico / Fallo en la planeación		Avance del Indicador	Semafización
				Desde	Hasta	Desde	Hasta	Por debajo	Por encima		
Enero	8.33%	0	0	7.50%	8.33%	6.66%	7.49%	6.66%	8.33%	0.00%	Verde
Febrero	8.33%	5	5	7.50%	8.33%	6.66%	7.49%	6.66%	8.33%	8.33%	Verde
Marzo	8.34%	9	9	7.50%	8.34%	6.66%	7.49%	6.66%	8.34%	8.34%	Verde
Abril	8.33%	5	5	7.50%	8.33%	6.66%	7.49%	6.66%	8.33%	8.33%	Verde
Mayo	8.33%	7	7	7.50%	8.33%	6.66%	7.49%	6.66%	8.33%	8.33%	Verde
Junio	8.34%	7	7	7.50%	8.34%	6.66%	7.49%	6.66%	8.34%	8.34%	Verde
Julio	8.33%	6	6	7.50%	8.33%	6.66%	7.49%	6.66%	8.33%	8.33%	Verde
Agosto	8.33%	5	5	7.50%	8.33%	6.66%	7.49%	6.66%	8.33%	8.33%	Verde
Septiembre	8.34%	5	5	7.50%	8.34%	6.66%	7.49%	6.66%	8.34%	8.34%	Verde
Octubre	8.33%			7.50%	8.33%	6.66%	7.49%	6.66%	8.33%		Verde
Noviembre	8.33%			7.50%	8.33%	6.66%	7.49%	6.66%	8.33%		Verde
Diciembre	8.34%			7.50%	8.34%	6.66%	7.49%	6.66%	8.34%		Verde
Anual	100.00%	49	49	90.00%	100.00%	79.92%	79.92%	79.92%	100.00%	100.00%	Verde

GRAFICO



Observaciones

TITULAR DE LA BRG Rosa Vera Monja Collado Coordinadora de Atención Comunitaria del Sistema municipal DIF Cuernavaca	RESPONSABLE INTEGRACIÓN José María Aguirre Pasillas Jefe de Departamento de Planeación y Transparencia del Sistema Municipal DIF
--	---

Ficha de Indicador del Desempeño



Almeación

Eje: 9.1.- Cuernavaca socialmente inclusiva.	Programa Sectorial: 9.1.1.- Atención a Grupos en situación de Vulnerabilidad.	Estrategia Fortalecer y acercar los servicios médicos y de asistencia social, para reducir las desigualdades mejorando el desarrollo de la persona	Nivel del Objetivo: Actividad	Clave Indicador: 3.5
--	---	--	---	--------------------------------

Datos de identificación del Programa Presupuestario

Nombre del Programa Presupuestario:
Servicios básicos de Asistencia Social y de apoyo para el Desarrollo Integral de las Familias y de los Grupos Vulnerables del Municipio de Cuernavaca.

Dependencia:
Sistema Municipal para el Desarrollo Integral de la Familia de Cuernavaca.

Proyecto: DF403	Nombre del Proyecto: Ingresos Propios	Unidad Responsable del Gasto: Coordinación de Atención Comunitaria del Sistema Municipal DIF Cuernavaca.
---------------------------	---	--

Datos del Indicador

Nombre del Indicador Porcentaje de campañas de asistencia social realizadas en las comunidades para acortar la brecha de desigualdad.	Definición Este indicador mide el porcentaje de campañas de asistencia social realizadas, las cuales tienen como finalidad acercar los servicios que otorga el Sistema Municipal DIF Cuernavaca, a través de la realización de jornadas de salud, actividades y proyectos.
---	--

Dimensión Eficacia	Tipo del Indicador Gestión	Sentido del Indicador Ascendente
------------------------------	--------------------------------------	--

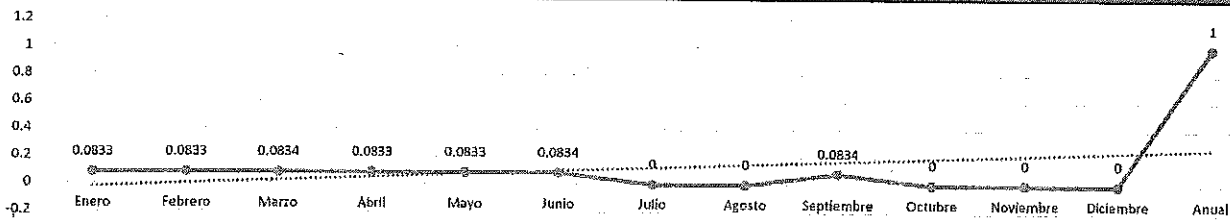
Método de cálculo (Campañas realizadas / Campañas programadas) * 100	Unidad de medida Porcentaje
Meta 2022 100.00%	Año línea base Nuevo Indicador
Valor línea base N/A	Frecuencia de medición Mensual

Medios de Verificación:
Planeación de campañas, que se encuentra en la Coordinación de Atención Comunitaria.

Metas calendarizadas

Seguimiento	Meta Programada	Campañas programadas	Campañas realizadas	Comportamiento Aceptable		Comportamiento en riesgo		Comportamiento Crítico / Fallo en la planeación.		Avance del Indicador	Semaforización
				Desde	Hasta	Desde	Hasta	Por debajo	Por encima		
Enero	8.33%	1	1	7.50%	8.33%	6.66%	7.49%	6.66%	8.33%	8.33%	Verde
Febrero	8.33%	4	4	7.50%	8.33%	6.66%	7.49%	6.66%	8.33%	8.33%	Verde
Marzo	8.34%	8	8	7.50%	8.34%	6.66%	7.49%	6.66%	8.34%	8.34%	Verde
Abril	8.33%	4	4	7.50%	8.33%	6.66%	7.49%	6.66%	8.33%	8.33%	Verde
Mayo	8.33%	6	6	7.50%	8.33%	6.66%	7.49%	6.66%	8.33%	8.33%	Verde
Junio	8.34%	8	8	7.50%	8.34%	6.66%	7.49%	6.66%	8.34%	8.34%	Verde
Julio	8.33%	0	0	7.50%	8.33%	6.66%	7.49%	6.66%	8.33%	0.00%	Amarillo
Agosto	8.33%	0	0	7.50%	8.33%	6.66%	7.49%	6.66%	8.33%	0.00%	Amarillo
Septiembre	8.34%	9	9	7.50%	8.34%	6.66%	7.49%	6.66%	8.34%	8.34%	Verde
Octubre	8.33%			7.50%	8.33%	6.66%	7.49%	6.66%	8.33%		
Noviembre	8.33%			7.50%	8.33%	6.66%	7.49%	6.66%	8.33%		
Diciembre	8.34%			7.50%	8.34%	6.66%	7.49%	6.66%	8.34%		
Anual	100.00%	40	40	90.00%	100.00%	79.92%	89.99%	79.92%	100.00%	100.00%	Verde

GRÁFICO



Observaciones:
En los meses de julio y agosto no se ve reflejado porcentaje por termino de ciclo escolar.

TITULAR DIFCA DRG

Rosa Vera Manjé Collado
Coordinadora de Atención Comunitaria del Sistema Municipal DIF Cuernavaca

RESPONSABLE INTEGRACIÓN

José María Aguirre Pasillas
Jefe de Departamento de Planeación y Transparencia del Sistema Municipal DIF

Ficha de Indicador del Desempeño



Alineación

Eje: 9.1.- Cuernavaca socialmente inclusiva.	Programa Sectorial: 9.1.1.- Atención a Grupos en situación de Vulnerabilidad.	Estrategia Oligar servicios de consulta médica especializada en Ortopedia y Traumatología, a los grupos vulnerables identificados en el Municipio de Cuernavaca.	Nivel del Objetivo: Componente	Clave Indicador: 4
--	---	--	--	------------------------------

Datos de Identificación del Programa Presupuestario

Nombre del Programa Presupuestario: Servicios básicos de Asistencia Social y de apoyo para el Desarrollo Integral de las Familias y de los Grupos Vulnerables del Municipio de Cuernavaca.		
Dependencia: Sistema Municipal para el Desarrollo Integral de la Familia de Cuernavaca.		
Proyecto: DF403	Nombre del Proyecto: Ingresos Propios	Unidad Responsable del Gasto: Jefatura de Departamento de la Unidad Básica de Rehabilitación y Atención a personas con Discapacidad del Sistema Municipal DIF Cuernavaca.

Datos del Indicador

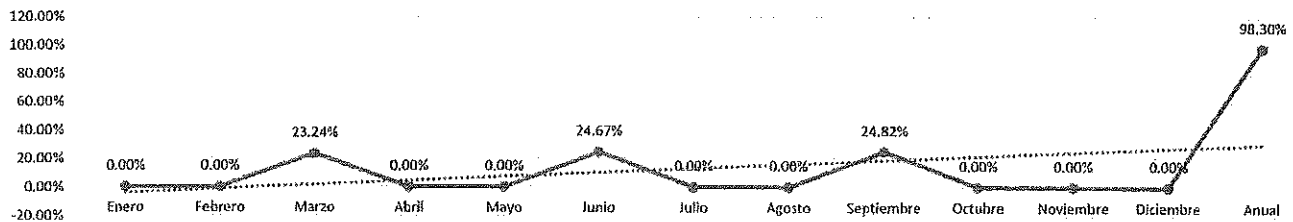
Nombre del Indicador Porcentaje de solicitudes atendidas en la Unidad Básica de Rehabilitación y Atención a personas con Discapacidad.	Definición Corresponde al porcentaje de atención de los servicios brindados dentro de la Unidad Básica de Rehabilitación y Atención a personas con Discapacidad, donde se les proporciona servicios de rehabilitación de carácter básico como son: Consulta de medicina especializada en rehabilitación y terapia física, para las personas del municipio de Cuernavaca con una discapacidad temporal o permanente, estableciendo como prioridad aquella población de escasos recursos.	
Dimensión Eficacia	Tipo del Indicador Gestión	Sentido del Indicador Regular
Método de cálculo (Solicitudes realizadas / Solicitudes recibidas) *100		Unidad de medida Porcentaje
Meta 2022 100.00%	Año línea base 2021	Valor línea base 100.00%
		Frecuencia de medición Trimestral

Medios de Verificación:
Expedientes a resguardo de la Unidad Básica de Rehabilitación y Atención a Personas con Discapacidad y Reporte de Ingresos.


Metas calendarizadas


Seguimiento	Meta Programada	Solicitudes recibidas	Solicitudes realizadas	Comportamiento Aceptable		Comportamiento en riesgo		Comportamiento Crítico / Fallo en la planeación		Avance del Indicador	Semaforización
				Desde	Hasta	Desde	Hasta	Por debajo	Por encima		
Enero											
Febrero											
Marzo	25.00%	313	291	20.00%	25.00%	15.00%	19.99%	15.00%	25.00%	23.24%	Amplio
Abril											
Mayo											
Junio	25.00%	913	901	20.00%	25.00%	15.00%	19.99%	15.00%	25.00%	24.67%	Amplio
Julio											
Agosto											
Septiembre	25.00%	1356	1356	20.00%	25.00%	15.00%	19.99%	15.00%	25.00%	24.82%	Amplio
Octubre											
Noviembre											
Diciembre	25.00%			20.00%	25.00%	15.00%	19.99%	15.00%	25.00%		
Anual	100.00%	2592	2548	80.00%	100.00%	60.00%	79.99%	60.00%	100.00%	98.30%	Amplio

GRÁFICO



Observaciones:

TITULAR DE LA URG

 Luis Enrique [Apellido] Barrera
 Jefe de Departamento de la Unidad Básica de Rehabilitación y Atención a Personas con Discapacidad del Sistema Municipal DIF Cuernavaca.

RESPONSABLE INTEGRACIÓN

 José María Aguirre Pasillas
 Jefe de Departamento de Planeación y Transparencia del Sistema Municipal DIF Cuernavaca

Ficha de Indicador del Desempeño



Alineación

Eje: 9.1.- Cuernavaca socialmente inclusiva.	Programa Sectorial: 9.1.1.- Atención a Grupos en situación de Vulnerabilidad.	Estrategia Otorgar servicios de consulta médica especializada en Ortopedia y Traumatología, a los grupos vulnerables identificados en el Municipio de Cuernavaca.	Nivel del Objetivo: Actividad	Clave Indicador: 4.1
--	---	---	---	--------------------------------

Datos de Identificación del Programa Presupuestario

Nombre del Programa Presupuestario: Servicios básicos de Asistencia Social y de apoyo para el Desarrollo Integral de las Familias y de los Grupos Vulnerables del Municipio de Cuernavaca.		
Dependencia: Sistema Municipal para el Desarrollo Integral de la Familia de Cuernavaca.		
Proyecto: DF403	Nombre del Proyecto: Ingresos Propios	Unidad Responsable del Gasto: Jefatura de Departamento de la Unidad Básica de Rehabilitación y Atención a personas con Discapacidad del Sistema Municipal DIF Cuernavaca.

Datos del Indicador


Nombre del Indicador: Porcentaje de Consultas médicas de especialidad en rehabilitación, realizadas en la Unidad Básica de Rehabilitación y Atención a personas con Discapacidad.		Definición: Se refiere al porcentaje de atención en consultas de medicina especializada enfocada en rehabilitación, dirigidas a personas de todas las edades del municipio de Cuernavaca, con enfoque en patologías que requieran terapia física por una discapacidad temporal o permanente.	
Dimensión: Eficacia	Tipo del Indicador: Gestión	Sentido del Indicador: Regular	
Método de cálculo: (Consultas médicas de especialidad en rehabilitación realizadas / Consultas médicas de especialidad en rehabilitación programadas) *100			Unidad de medida: Porcentaje
Meta 2022: 100.00%	Año línea base: 2021	Valor línea base: 100.00%	Frecuencia de medición: Mensual

Medios de Verificación:
Expedientes a resguardo de la Unidad Básica de Rehabilitación y Atención a Personas con Discapacidad y Reporte de ingresos.

Metas calendarizadas

Seguimiento	Meta Programada	Consultas médicas de especialidad en rehabilitación programadas	Consultas médicas de especialidad en rehabilitación realizadas	Comportamiento Aceptable		Comportamiento en riesgo		Comportamiento Crítico / Fallo en la planeación		Avance del Indicador	Semafortización
				Desde	Hasta	Desde	Hasta	Por debajo	Por encima		
Enero	8.33%	18	0	7.50%	8.33%	6.66%	7.49%	6.66%	8.33%	0.00%	Critico
Febrero	8.33%	20	18	7.50%	8.33%	6.66%	7.49%	6.66%	8.33%	7.50%	En riesgo
Marzo	8.34%	43	41	7.50%	8.34%	6.66%	7.49%	6.66%	8.34%	7.95%	En riesgo
Abril	8.33%	55	50	7.50%	8.33%	6.66%	7.49%	6.66%	8.33%	7.57%	En riesgo
Mayo	8.33%	55	50	7.50%	8.33%	6.66%	7.49%	6.66%	8.33%	7.57%	En riesgo
Junio	8.34%	62	60	7.50%	8.34%	6.66%	7.49%	6.66%	8.34%	8.07%	En riesgo
Julio	8.33%	50	47	7.50%	8.33%	6.66%	7.49%	6.66%	8.33%	7.83%	En riesgo
Agosto	8.33%	70	68	7.50%	8.33%	6.66%	7.49%	6.66%	8.33%	8.09%	En riesgo
Septiembre	8.34%	55	50	7.50%	8.34%	6.66%	7.49%	6.66%	8.34%	7.58%	En riesgo
Octubre	8.33%			7.50%	8.33%	6.66%	7.49%	6.66%	8.33%		En riesgo
Noviembre	8.33%			7.50%	8.33%	6.66%	7.49%	6.66%	8.33%		En riesgo
Diciembre	8.34%			7.50%	8.34%	6.66%	7.49%	6.66%	8.34%		En riesgo
Anual	100.00%	428	384	90.00%	100.00%	79.92%	89.99%	79.92%	100.00%	89.72%	En riesgo

GRÁFICO



Observaciones

<p>TITULAR DE LA URG</p> <p>Luis Enrique Barrera Jefe de Departamento de la Unidad Básica de Rehabilitación y Atención a Personas con Discapacidad del Sistema Municipal DIF Cuernavaca</p>	<p>RESPONSABLE INTEGRACIÓN</p> <p>José María Aguirre Pasillas Jefe de Departamento de Planeación y Transparencia del Sistema Municipal DIF Cuernavaca</p>
--	--

Ficha de Indicador del Desempeño



Alineación

Eje: 9.1.- Cuernavaca socialmente inclusiva.	Programa Sectorial: 9.1.1.- Atención a Grupos en situación de Vulnerabilidad.	Estrategia Otorgar servicios de consulta médica especializada en Ortopedia y Traumatología, a los grupos vulnerables identificados en el Municipio de Cuernavaca.	Nivel del Objetivo: Actividad	Clave Indicador: 4.2
--	---	---	---	--------------------------------

Datos de identificación del Programa Presupuestario

Nombre del Programa Presupuestario: Servicios básicos de Asistencia Social y de apoyo para el Desarrollo Integral de las Familias y de los Grupos Vulnerables del Municipio de Cuernavaca.	
Dependencia: Sistema Municipal para el Desarrollo Integral de la Familia de Cuernavaca.	
Proyecto: DF403	Nombre del Proyecto: Ingresos Propios
Unidad Responsable del Gasto: Jefatura de Departamento de la Unidad Básica de Rehabilitación y Atención a personas con Discapacidad del Sistema Municipal DIF Cuernavaca	

Datos del Indicador

Nombre del Indicador Porcentaje de consultas programadas y realizadas de fisioterapia a grupos vulnerables identificados.	Definición Corresponde al porcentaje de atención de consultas de fisioterapia realizadas en la Unidad Básica de Rehabilitación y Atención a personas con Discapacidad, las cuales consisten en: Mecanoterapia: Aplicación de ejercicio físico para llevar a la persona a su máxima capacidad funcional; Electroterapia: Aplicación de electricidad con fines terapéuticos; Termoterapia: Aplicación de calor o frío sobre el organismo produciendo un efecto terapéutico que sea de beneficio para la persona.
---	--

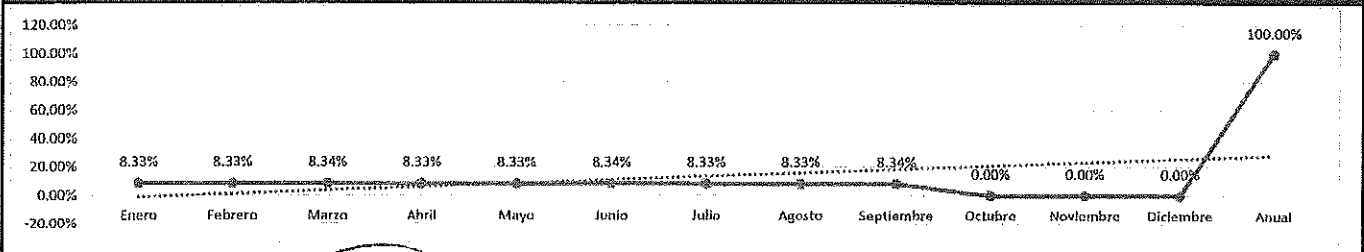
Dimensión Eficacia	Tipo del Indicador Gestión	Sentido del Indicador Regular
Método de cálculo (Consultas de fisioterapia realizadas / Consultas de fisioterapia programadas) *100		Unidad de medida Porcentaje
Meta 2022 100.00%	Año línea base 2021	Valor línea base 100.00%
		Frecuencia de medición Mensual

Medios de Verificación Expedientes a resguardo de la Unidad Básica de Rehabilitación y Atención a Personas con Discapacidad y Reporte de ingresos.
--

Metas calendarizadas

Seguimiento	Meta Programada	Fisioterapia programada	Fisioterapia realizadas	Comportamiento Aceptable		Comportamiento en riesgo		Comportamiento Crítico / Falto en la planeación		Avance del Indicador	Semafización
				Desde	Hasta	Desde	Hasta	Por debajo	Por encima		
Enero	8.33%	22	22	7.50%	8.33%	6.66%	7.49%	6.66%	8.33%	8.33%	
Febrero	8.33%	50	50	7.50%	8.33%	6.66%	7.49%	6.66%	8.33%	8.33%	
Marzo	8.34%	160	160	7.50%	8.34%	6.66%	7.49%	6.66%	8.34%	8.34%	
Abril	8.33%	210	210	7.50%	8.33%	6.66%	7.49%	6.66%	8.33%	8.33%	
Mayo	8.33%	260	260	7.50%	8.33%	6.66%	7.49%	6.66%	8.33%	8.33%	
Junio	8.34%	274	274	7.50%	8.34%	6.66%	7.49%	6.66%	8.34%	8.34%	
Julio	8.33%	344	344	7.50%	8.33%	6.66%	7.49%	6.66%	8.33%	8.33%	
Agosto	8.33%	425	425	7.50%	8.33%	6.66%	7.49%	6.66%	8.33%	8.33%	
Septiembre	8.34%	422	422	7.50%	8.34%	6.66%	7.49%	6.66%	8.34%	8.34%	
Octubre	8.33%			7.50%	8.33%	6.66%	7.49%	6.66%	8.33%		
Noviembre	8.33%			7.50%	8.33%	6.66%	7.49%	6.66%	8.33%		
Diciembre	8.34%			7.50%	8.34%	6.66%	7.49%	6.66%	8.34%		
Anual	100.00%	2167	2167	90.00%	100.00%	79.92%	89.99%	79.92%	100.00%	100.00%	

Gráfico



Observaciones

TITULAR DE LA URG

Luis Enrique Macado Barrera
Jefe de Departamento de la Unidad Básica de Rehabilitación y Atención a Personas con Discapacidad del Sistema Municipal DIF Cuernavaca

RESPONSABLE INTEGRACIÓN

José María Aguirre Pasillas
Jefe de Departamento de Planeación y Transparencia del Sistema Municipal DIF Cuernavaca

Ficha de Indicador del Desempeño



Alineación

Eje: 9.1.- Cuernavaca socialmente inclusiva.	Programa Sectorial: 9.1.1.- Atención a Grupos en situación de Vulnerabilidad.	Estrategia Realizar reuniones de trabajo con autoridades auxiliares municipales, a efecto de identificar las necesidades de la población y generar acciones destinadas a fortalecer la atención comunitaria.	Nivel del Objetivo: Componente	Clave Indicador: 5
--	---	--	--	------------------------------

Datos de Identificación del Programa Presupuestario

Nombre del Programa Presupuestario: Servicios básicos de Asistencia Social y de apoyo para el Desarrollo Integral de las Familias y de los Grupos Vulnerables del Municipio de Cuernavaca.		
Dependencia: Sistema Municipal para el Desarrollo Integral de la Familia de Cuernavaca.		
Proyecto: DF403	Nombre del Proyecto: Ingresos Propios	Unidad Responsable del Gasto: Dirección de Comunicación Social del Sistema Municipal DIF Cuernavaca.

Datos del Indicador

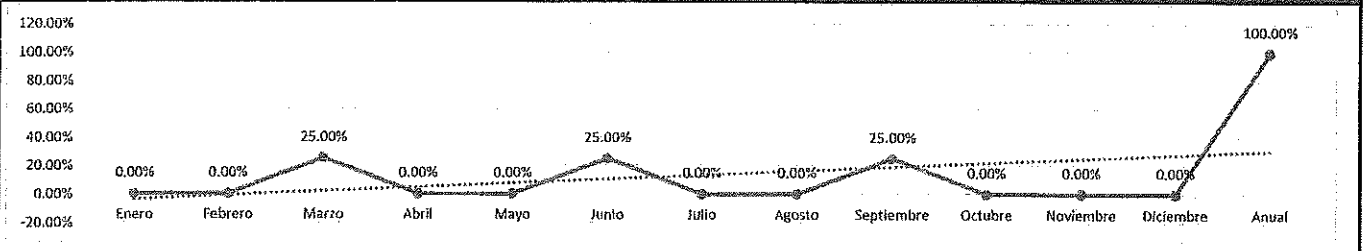
Nombre del Indicador Porcentaje de campañas de difusión y promoción de servicios, trámites, promociones y programas del Sistema Municipal DIF Cuernavaca		Definición Comprende al porcentaje de difusión y promoción de los servicios, trámites, promociones y programas que proporciona el Sistema Municipal DIF Cuernavaca, a través de los medios impresos y electrónicos.	
Dimensión: Eficacia	Tipo del Indicador Gestión	Sentido del Indicador Ascendente	
Método de cálculo (Campañas de difusión y promoción realizadas/ Campañas de difusión y promoción programadas) * 100			Unidad de medida Porcentaje
Meta 2022 100.00%	Año línea base Nuevo Indicador	Valor línea base N/A	Frecuencia de medición Trimestral

Medios de Verificación Planeación de publicaciones, que se encuentran en la Dirección de Comunicación Social.

Metas calendarizadas

Seguimiento	Meta Programada	Campañas de difusión y promoción programadas	Campañas de difusión y promoción realizadas	Comportamiento Aceptable		Comportamiento en riesgo		Comportamiento Crítico / Fallo en la planeación		Avance del Indicador	Semafización
				Desde	Hasta	Desde	Hasta	Por debajo	Por encima		
Enero											
Febrero											
Marzo	25.00%	21	21	20.00%	25.00%	15.00%	19.99%	15.00%	25.00%	25.00%	Aceptable
Abril											
Mayo											
Junio	25.00%	52	52	20.00%	25.00%	15.00%	19.99%	15.00%	25.00%	25.00%	Aceptable
Julio											
Agosto											
Septiembre	25.00%	48	48	20.00%	25.00%	15.00%	19.99%	15.00%	25.00%	25.00%	Aceptable
Octubre											
Noviembre											
Diciembre	25.00%			20.00%	25.00%	15.00%	19.99%	15.00%	25.00%		
Anual	100.00%	121	121	80.00%	100.00%	60.00%	79.99%	60.00%	100.00%	100.00%	Aceptable

GRÁFICO



Observaciones

TITULAR DE LA URG Luis Humberto Arizmendi García Director de Comunicación Social del Sistema Municipal DIF Cuernavaca	RESPONSABLE INTEGRACIÓN José María Aguirre Pasillas Jefe de Departamento de Planeación y Transparencia del Sistema Municipal DIF Cuernavaca
--	--

Ficha de Indicador del Desempeño



Alineación

Eje: 9.1.- Cuernavaca socialmente inclusiva.	Programa Sectorial: 9.1.1.- Atención a Grupos en situación de Vulnerabilidad.	Estrategia Fortalecer y acercar los servicios médicos y de asistencia social, para reducir las desigualdades mejorando el desarrollo de la persona	Nivel del Objetivo: Actividad	Clave Indicador: 5.1
--	---	--	---	--------------------------------

Datos de Identificación del Programa Presupuestario

Nombre del Programa Presupuestario: Servicios básicos de Asistencia Social y de apoyo para el Desarrollo Integral de las Familias y de los Grupos Vulnerables del Municipio de Cuernavaca.

Dependencia: Sistema Municipal para el Desarrollo Integral de la Familia de Cuernavaca.

Proyecto: DF403	Nombre del Proyecto: Ingresos Propios	Unidad Responsable del Gasto: Dirección de Comunicación Social del Sistema Municipal DIF Cuernavaca.
---------------------------	---	--

Datos del Indicador

Nombre del Indicador Porcentaje de campañas de difusión realizadas referente a los servicios médicos que otorgan el Sistema Municipal DIF Cuernavaca.	Definición Porcentaje obtenido del resultado de la difusión y promoción de los servicios médicos que proporciona el Sistema Municipal DIF Cuernavaca a través de los medios impresos y electrónicos.
---	--

Dimensión Eficacia	Tipo del Indicador Gestión	Sentido del Indicador Ascendente
------------------------------	--------------------------------------	--

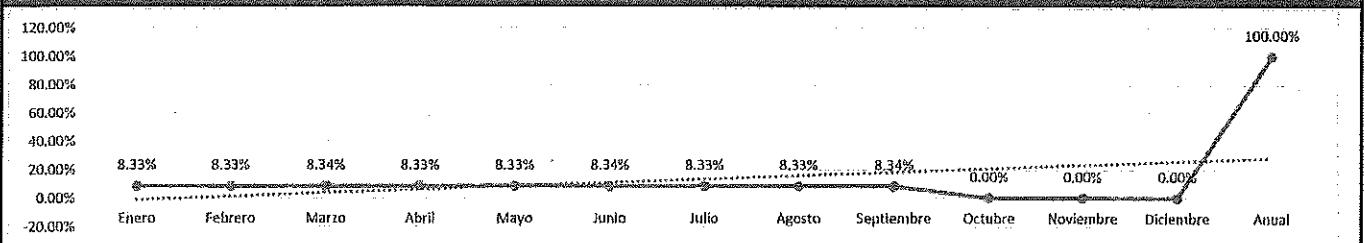
Método de calculo (Campañas de difusión realizadas / Campañas difusión programadas) * 100	Unidad de medida Porcentaje
Meta 2022 100.00%	Año línea base Nuevo Indicador
Valor línea base N/A	Frecuencia de medición Mensual

Medios de Verificación
Planeación de publicaciones, que se encuentran en la Dirección de Comunicación Social.

Metas calendarizadas

Seguimiento	Meta Programada	Campañas difusión programadas	Campañas de difusión realizadas	Comportamiento Aceptable		Comportamiento en riesgo		Comportamiento Crítico / Fallo en la planeación		Avance del Indicador	Semafización
				Desde	Hasta	Desde	Hasta	Por debajo	Por encima		
Enero	8.33%	1	1	7.50%	8.33%	6.66%	7.49%	6.66%	8.33%	8.33%	Verde
Febrero	8.33%	4	4	7.50%	8.33%	6.66%	7.49%	6.66%	8.33%	8.33%	Verde
Marzo	8.34%	16	16	7.50%	8.34%	6.66%	7.49%	6.66%	8.34%	8.34%	Verde
Abril	8.33%	16	16	7.50%	8.33%	6.66%	7.49%	6.66%	8.33%	8.33%	Verde
Mayo	8.33%	18	18	7.50%	8.33%	6.66%	7.49%	6.66%	8.33%	8.33%	Verde
Junio	8.34%	18	18	7.50%	8.34%	6.66%	7.49%	6.66%	8.34%	8.34%	Verde
Julio	8.33%	19	19	7.50%	8.33%	6.66%	7.49%	6.66%	8.33%	8.33%	Verde
Agosto	8.33%	11	11	7.50%	8.33%	6.66%	7.49%	6.66%	8.33%	8.33%	Verde
Septiembre	8.34%	18	18	7.50%	8.34%	6.66%	7.49%	6.66%	8.34%	8.34%	Verde
Octubre	8.33%			7.50%	8.33%	6.66%	7.49%	6.66%	8.33%		Verde
Noviembre	8.33%			7.50%	8.33%	6.66%	7.49%	6.66%	8.33%		Verde
Diciembre	8.34%			7.50%	8.34%	6.66%	7.49%	6.66%	8.34%		Verde
Anual	100.00%	121	121	90.00%	100.00%	79.92%	89.99%	79.92%	100.00%	100.00%	Verde

GRÁFICO



Observaciones

TITULAR DE LA URG

 Luis Humberto Arzamendi García
 Director de Comunicación Social del Sistema Municipal DIF Cuernavaca

RESPONSABLE INTEGRACIÓN

 José María Aguirre Pasillas
 Jefe de Departamento de Planeación y Transparencia del Sistema Municipal DIF Cuernavaca

Ficha de Indicador del Desempeño



Asignación

Eje: 9.1.- Cuernavaca socialmente inclusiva.	Programa Sectorial: 9.1.1.- Atención a Grupos en situación de Vulnerabilidad.	Estrategia Coordinar la intervención del sector público y privado, mediante la celebración de convenios de colaboración, diseñando programas y proyectos integrales que beneficien a más personas y grupos sociales	Nivel del Objetivo: Actividad	Clave Indicador: 6.1
--	---	---	---	--------------------------------

Datos de Identificación del Programa Presupuestario

Nombre del Programa Presupuestario: Servicios básicos de Asistencia Social y de apoyo para el Desarrollo Integral de las Familias y de los Grupos Vulnerables del Municipio de Cuernavaca.	
Dependencia: Sistema Municipal para el Desarrollo Integral de la Familia de Cuernavaca.	
Proyecto: DF403	Nombre del Proyecto: Ingresos Propios
Unidad Responsable del Gasto: Secretaría del Sistema Municipal para el Desarrollo Integral de la Familia de Cuernavaca.	

Datos del Indicador

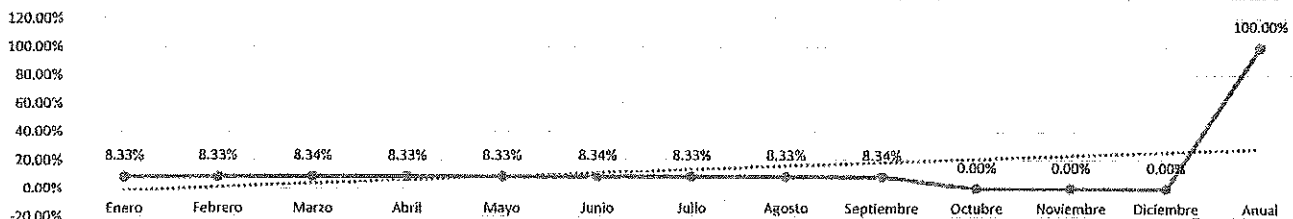
Nombre del Indicador Porcentaje de convenios y contratos celebrados de colaboración con la intervención del sector público y privado		Definición Coordinar la intervención del sector público y privado, mediante la celebración de convenios y contratos de colaboración, diseñando programas y proyectos integrales que beneficien a más personas y grupos sociales.	
Dimensión Eficacia	Tipo del Indicador Gestión		Sentido del Indicador Ascendente
Método de cálculo (Convenios y contratos celebrados / convenios y contratos programados) * 100			Unidad de medida Porcentaje
Meta 2022 100.00%	Año línea base Nuevo Indicador	Valor línea base N/A	Frecuencia de medición Mensual

Medios de Verificación
Instrumentos jurídicos celebrados, que se encuentran en la Secretaría

Metas calendarizadas

Seguimiento	Meta Programada	convenios y contratos programados	Convenios y contratos celebrados	Comportamiento Aceptable		Comportamiento en riesgo		Comportamiento Crítico / Fallo en la planeación		Avance del Indicador	Semafización
				Desde	Hasta	Desde	Hasta	Por debajo	Por encima		
Enero	8.33%	5	5	7.50%	8.33%	6.66%	7.49%	6.66%	8.33%	8.33%	Verde
Febrero	8.33%	6	6	7.50%	8.33%	6.66%	7.49%	6.66%	8.33%	8.33%	Verde
Marzo	8.34%	6	6	7.50%	8.34%	6.66%	7.49%	6.66%	8.34%	8.34%	Verde
Abril	8.33%	6	6	7.50%	8.33%	6.66%	7.49%	6.66%	8.33%	8.33%	Verde
Mayo	8.33%	4	4	7.50%	8.33%	6.66%	7.49%	6.66%	8.33%	8.33%	Verde
Junio	8.34%	4	4	7.50%	8.34%	6.66%	7.49%	6.66%	8.34%	8.34%	Verde
Julio	8.33%	8	8	7.50%	8.33%	6.66%	7.49%	6.66%	8.33%	8.33%	Verde
Agosto	8.33%	15	15	7.50%	8.33%	6.66%	7.49%	6.66%	8.33%	8.33%	Verde
Septiembre	8.34%	10	10	7.50%	8.34%	6.66%	7.49%	6.66%	8.34%	8.34%	Verde
Octubre	8.33%			7.50%	8.33%	6.66%	7.49%	6.66%	8.33%		Verde
Noviembre	8.33%			7.50%	8.33%	6.66%	7.49%	6.66%	8.33%		Verde
Diciembre	8.34%			7.50%	8.34%	6.66%	7.49%	6.66%	8.34%		Verde
Anual	100.00%	64	64	96.00%	100.00%	79.92%	89.99%	79.92%	100.00%	100.00%	Verde

GRÁFICO



Observaciones

TITULAR DE LA URG Alfonso Estrada Manzanarez Secretario del Sistema Municipal DIF Cuernavaca	RESPONSABLE INTEGRACIÓN José María Aguirre Pasillas Jefe de Departamento de Planeación y Transparencia del Sistema Municipal DIF Cuernavaca
--	--

Ficha de Indicador del Desempeño



Alineación

Eje: 9.1.- Cuernavaca socialmente inclusiva.	Programa Sectorial: 9.1.1.- Atención a Grupos en situación de Vulnerabilidad.	Estrategia Coordinar la intervención del sector público y privado, mediante la celebración de convenios de colaboración, diseñando programas y proyectos integrales que beneficien a más personas y grupos sociales	Nivel del Objetivo: Componente	Clave Indicador: 6
--	---	---	--	------------------------------

Datos de Identificación del Programa Presupuestario

Nombre del Programa Presupuestario: Servicios básicos de Asistencia Social y de apoyo para el Desarrollo Integral de las Familias y de los Grupos Vulnerables del Municipio de Cuernavaca.		
Dependencia: Sistema Municipal para el Desarrollo Integral de la Familia de Cuernavaca.		
Proyecto: DF403	Nombre del Proyecto: Ingresos Propios	Unidad Responsable del Gasto: Secretaría del Sistema Municipal para el Desarrollo Integral de la Familia de Cuernavaca.

Datos del Indicador

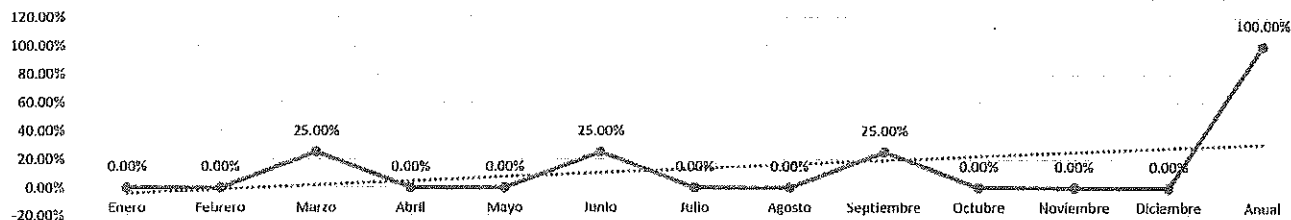
Nombre del Indicador Porcentaje de avance en la construcción y actualización de la red de trabajo para dar cumplimiento a los objetivos del Sistema Municipal DIF Cuernavaca.		Definición Construir a través de la vinculación con instituciones públicas y privadas, una red de trabajo que permita alianzas estratégicas de colaboración para dar cumplimiento en forma conjunta a los objetivos del Sistema Municipal DIF Cuernavaca.	
Dimensión Eficacia	Tipo del Indicador Gestión	Sentido del Indicador Ascendente	
Método de cálculo (Avance realizado / Avance programado) * 100			Unidad de medida Porcentaje
Meta 2022 100.00%	Año línea base Nuevo Indicador	Valor línea base N/A	Frecuencia de medición Trimestral

Medios de Verificación:
Instrumentos jurídicos celebrados, que se encuentran en la Secretaría.

Metas calendarizadas

Seguimiento	Meta Programada	Avance programado	Avance realizado	Comportamiento Aceptable		Comportamiento en riesgo		Comportamiento Crítico / Fallo en la planeación		Avance del Indicador	Semafización
				Desde	Hasta	Desde	Hasta	Por debajo	Por encima		
Enero											
Febrero											
Marzo	25.00%	17	17	20.00%	25.00%	15.00%	19.99%	15.00%	25.00%	25.00%	Aceptable
Abril											
Mayo											
Junio	25.00%	14	14	20.00%	25.00%	15.00%	19.99%	15.00%	25.00%	25.00%	Aceptable
Julio											
Agosto											
Septiembre	25.00%	33	33	20.00%	25.00%	15.00%	19.99%	15.00%	25.00%	25.00%	Aceptable
Octubre											
Noviembre											
Diciembre	25.00%			20.00%	25.00%	15.00%	19.99%	15.00%	25.00%		
Anual	100.00%	64	64	80.00%	100.00%	60.00%	79.99%	60.00%	100.00%	100.00%	Aceptable

GRÁFICO



Observaciones

 TITULAR DE LA URG Alonso Estrada Manzanarez Secretario del Sistema Municipal DIF Cuernavaca	 RESPONSABLE INTEGRACIÓN José María Aguirre Pasillas Jefe de Departamento de Planeación y Transparencia del Sistema Municipal DIF Cuernavaca
---	--

Ficha de Indicador del Desempeño



Aliación

Eje: 9.1.- Cuernavaca socialmente inclusiva.	Programa Sectorial: 9.1.1.- Atención a Grupos en situación de Vulnerabilidad.	Estrategia Fortalecer y acercar los servicios médicos y de asistencia social, para reducir las desigualdades mejorando el desarrollo de la persona	Nivel del Objetivo: Componente	Clave indicador: 7
---	--	---	-----------------------------------	-----------------------

Datos de Identificación del Programa Presupuestario

Nombre del Programa Presupuestario:
Servicios básicos de Asistencia Social y de apoyo para el Desarrollo Integral de las Familias y de los Grupos Vulnerables del Municipio de Cuernavaca.

Dependencia:
Sistema Municipal para el Desarrollo Integral de la Familia de Cuernavaca.

Proyecto: DF403	Nombre del Proyecto: Ingresos Propios	Unidad Responsable del Gasto: Jefatura del Departamento de Planeación y Transparencia del Sistema Municipal para el Desarrollo Integral de la Familia de Cuernavaca.
--------------------	--	---

Datos del Indicador

Nombre del Indicador Promedio de los resultados obtenidos de las evaluaciones de calidad y servicios a la población que acude al Sistema Municipal DIF Cuernavaca	Definición Consiste en determinar el cumplimiento de metas y objetivos de los servicios que brinda el Sistema Municipal DIF Cuernavaca, a través de las evaluaciones aplicadas, con la finalidad de medir el impacto social en los servicios.
--	--

Dimensión Eficacia	Tipo del Indicador Gestión	Sentido del Indicador Ascendente
-----------------------	-------------------------------	-------------------------------------

Método de cálculo (Sumatoria de las calificaciones de las encuestas realizadas / Número de encuestas realizadas)	Unidad de medida Promedio
---	------------------------------

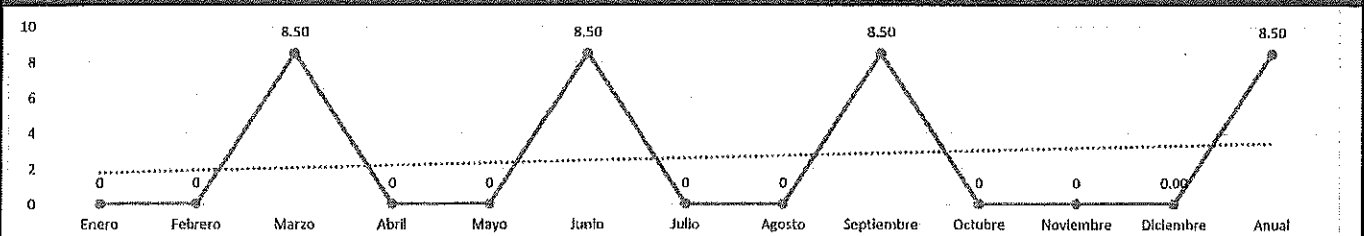
Meta 2022 8.5	Año línea base Nuevo Indicador	Valor línea base N/A	Frecuencia de medición Trimestral
------------------	-----------------------------------	-------------------------	--------------------------------------

Medios de Verificación
Encuestas de evaluación, que se encuentran en la Jefatura del Departamento de Planeación y Transparencia.

Metas calendarizadas

Seguimiento	Meta Programada	Número de encuestas realizadas	Sumatoria de las calificaciones	Comportamiento Aceptable		Comportamiento en riesgo		Comportamiento Crítico / Fallo en la planeación		Avance del Indicador	Semafización
				Desde	Hasta	Desde	Hasta	Por debajo	Por encima		
Enero											
Febrero											
Marzo	8.50	16.00	16.00	7.50	8.50	6.50	7.49	6.50	8.50	8.50	Verde
Abril											
Mayo											
Junio	8.50	10.00	10.00	7.50	8.50	6.50	7.49	6.50	8.50	8.50	Verde
Julio											
Agosto											
Septiembre	8.50	12.00	12.00	7.50	8.50	6.50	7.49	6.50	8.50	8.50	Verde
Octubre											
Noviembre											
Diciembre	8.50			7.50	8.50	6.50	7.49	6.50	8.50		
Anual	8.50	38.00	38.00	7.50	8.50	6.50	7.49	6.50	8.50	8.50	Verde

GRÁFICO



Observaciones

TITULAR DE LA URG José María Aguirre Pasillas Jefe de Departamento de Planeación y Transparencia del Sistema Municipal DIF Cuernavaca	RESPONSABLE INTEGRACIÓN José María Aguirre Pasillas Jefe de Departamento de Planeación y Transparencia del Sistema Municipal DIF Cuernavaca
--	--

Ficha de Indicador del Desempeño



Alineación

Eje: 9.1.- Cuernavaca socialmente inclusiva.	Programa Sectorial: 9.1.1.- Atención a Grupos en situación de Vulnerabilidad.	Estrategia Fortalecer y acercar los servicios médicos y de asistencia social, para reducir las desigualdades mejorando el desarrollo de la persona	Nivel del Objetivo: Actividad	Clave Indicador: 7.1
--	---	--	---	--------------------------------

Datos de Identificación del Programa Presupuestario

Nombre del Programa Presupuestario:
Servicios básicos de Asistencia Social y de apoyo para el Desarrollo Integral de las Familias y de los Grupos Vulnerables del Municipio de Cuernavaca.

Dependencia:
Sistema Municipal para el Desarrollo Integral de la Familia de Cuernavaca.

Proyecto: DF403	Nombre del Proyecto: Ingresos Propios	Unidad Responsable del Gasto: Jefatura del Departamento de Planeación y Transparencia del Sistema Municipal para el Desarrollo Integral de la Familia de Cuernavaca.
---------------------------	---	--

Datos del Indicador

Nombre del Indicador Promedio de satisfacción de los servicios que otorga el Sistema Municipal DIF Cuernavaca.	Definición Este indicador tiene como propósito evaluar la eficiencia y eficacia de los servicios que brinda este Organismo a la población del Municipio de Cuernavaca.
--	--

Dimensión Eficacia	Tipo del Indicador Gestión	Sentido del Indicador Ascendente
------------------------------	--------------------------------------	--

Método de cálculo (Sumatoria de las calificaciones de las encuestas realizadas / Número de encuestas realizadas)	Unidad de medida Calificación
--	---


Meta 2022 7.00	Año línea base Nuevo Indicador	Valor línea base N/A	Frecuencia de medición Mensual
--------------------------	--	--------------------------------	--

Medios de Verificación
Encuestas de evaluación, que se encuentran en la Jefatura del Departamento de Planeación y Transparencia.

Metas calendarizadas

Seguimiento	Meta Programada	Número de encuestas realizadas	Sumatoria de las calificaciones	Comportamiento Aceptable		Comportamiento en riesgo		Comportamiento Crítico / Fallo en la planeación		Avance del Indicador	Semaforización
				Desde	Hasta	Desde	Hasta	Por debajo	Por encima		
Enero	7.00	7	7	6.50	7.00	5.50	6.49	5.50	7.00	7	
Febrero	7.00	5	5	6.50	7.00	5.50	6.49	5.50	7.00	7	
Marzo	7.00	4	4	6.50	7.00	5.50	6.49	5.50	7.00	7	
Abril	7.00	3	3	6.50	7.00	5.50	6.49	5.50	7.00	7	
Mayo	7.00	3	3	6.50	7.00	5.50	6.49	5.50	7.00	7	
Junio	7.00	4	4	6.50	7.00	5.50	6.49	5.50	7.00	7	
Julio	7.00	5	5	6.50	7.00	5.50	6.49	5.50	7.00	7	
Agosto	7.00	3	3	6.50	7.00	5.50	6.49	5.50	7.00	7	
Septiembre	7.00	1	1	6.50	7.00	5.50	6.49	5.50	7.00	7	
Octubre	7.00			6.50	7.00	5.50	6.49	5.50	7.00		
Noviembre	7.00			6.50	7.00	5.50	6.49	5.50	7.00		
Diciembre	7.00			6.50	7.00	5.50	6.49	5.50	7.00		
Anual	7.00	35	35	6.50	7.00	5.50	6.49	66.00	84.00	7	Crítico

GRAFICO



Observaciones

TITULAR DE LA URG

José María Aguirre Pasillas
Jefe de Departamento de Planeación y Transparencia
del Sistema Municipal DIF Cuernavaca

RESPONSABLE INTEGRACIÓN

José María Aguirre Pasillas
Jefe de Departamento de Planeación y Transparencia del Sistema Municipal DIF
Cuernavaca

Ficha de Indicador de Desempeño



Alineación

Eje: 9.1.- Cuernavaca socialmente inclusiva.	Programa Sectorial: 9.1.1.- Atención a Grupos en situación de Vulnerabilidad.	Estrategia: Fortalecer y acercar los servicios médicos y de asistencia social, para reducir las desigualdades mejorando el desarrollo de la persona	Nivel del Objetivo: Componente	Clave Indicador: 8
--	---	---	--	------------------------------

Datos de Identificación del Programa Presupuestario

Nombre del Programa Presupuestario: Servicios básicos de Asistencia Social y de apoyo para el Desarrollo Integral de las Familias y de los Grupos Vulnerables del Municipio de Cuernavaca.		
Dependencia: Sistema Municipal para el Desarrollo Integral de la Familia de Cuernavaca.		
Proyecto: DF403	Nombre del Proyecto: Ingresos Propios	Unidad Responsable del Gasto: Dirección de Recursos Humanos y Materiales del Sistema Municipal para el Desarrollo Integral de la Familia de Cuernavaca.

Datos del Indicador

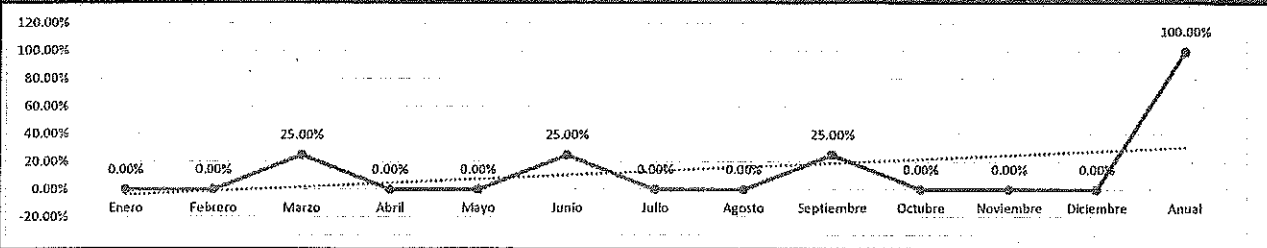
Nombre del Indicador Porcentaje de personal capacitado en cursos, talleres, pláticas, foros, entre otros.		Definición Se capacita al personal del Sistema Municipal OIF Cuernavaca, con la finalidad de obtener habilidades y conocimientos para un mejor desempeño de sus actividades.	
Dimensión Eficacia	Tipo del Indicador: Gestión	Sentido del Indicador Ascendente	
Método de cálculo (Personal capacitado/ Personal programado) *100			Unidad de medida Porcentaje
Meta 2022 100.00%	Año línea base Nuevo indicador	Valor línea base N/A	Frecuencia de medición Trimestral

Medios de Verificación
Listas de asistencia, Constancias de acreditación, oficios, convocatorias, reportes e informes de las áreas, que se encuentran en la Dirección de Recursos Humanos y Materiales.

Metas calendarizadas

Seguimiento	Meta Programada	Personal programado	Personal capacitado	Comportamiento Aceptable		Comportamiento en riesgo		Comportamiento Crítico / Fallo en la planeación		Avance del Indicador	Semafización
				Desde	Hasta	Desde	Hasta	Por debajo	Por encima		
Enero											
Febrero											
Marzo	25.00%	193	193	20.00%	25.00%	15.00%	19.99%	15.00%	25.00%	25.00%	Verde
Abril											
Mayo											
Junio	25.00%	636	636	20.00%	25.00%	15.00%	19.99%	15.00%	25.00%	25.00%	Verde
Julio											
Agosto											
Septiembre	25.00%	684	684	20.00%	25.00%	15.00%	19.99%	15.00%	25.00%	25.00%	Verde
Octubre											
Noviembre											
Diciembre	25.00%			20.00%	25.00%	15.00%	19.99%	15.00%	25.00%		
Anual	100.00%	1513	1513	80.00%	100.00%	60.00%	79.99%	60.00%	100.00%	100.00%	Verde

GRÁFICO



Observaciones

TITULAR DE LA URG

[Firma]
Mireya Avila Espindola
 Directora De Recursos Humanos y Materiales
 del Sistema Municipal OIF Cuernavaca

RESPONSABLE INTEGRACIÓN

[Firma]
Maria María Aguirre Pasillas
 Jefe de Departamento de Planeación y
 Transparencia del Sistema Municipal DIF
 Cuernavaca

Ficha de Indicador de Desempeño



Alineación

Eje: 9.1.- Cuernavaca socialmente inclusiva.	Programa Sectorial: 9.1.1.- Atención a Grupos en situación de Vulnerabilidad.	Estrategia Fortalecer y acercar los servicios médicos y de asistencia social, para reducir las desigualdades mejorando el desarrollo de la persona	Nivel del Objetivo: Actividad	Clave Indicador: 8.1
---	--	---	----------------------------------	-------------------------

Datos de Identificación del Programa Presupuestario

Nombre del Programa Presupuestario: Servicios básicos de Asistencia Social y de apoyo para el Desarrollo Integral de las Familias y de los Grupos Vulnerables del Municipio de Cuernavaca.		
Dependencia: Sistema Municipal para el Desarrollo Integral de la Familia de Cuernavaca.		
Proyecto: DF403	Nombre del Proyecto: Ingresos Propios	Unidad Responsable del Gasto: Dirección de Recursos Humanos y Materiales del Sistema Municipal para el Desarrollo Integral de la Familia de Cuernavaca.

Datos del Indicador

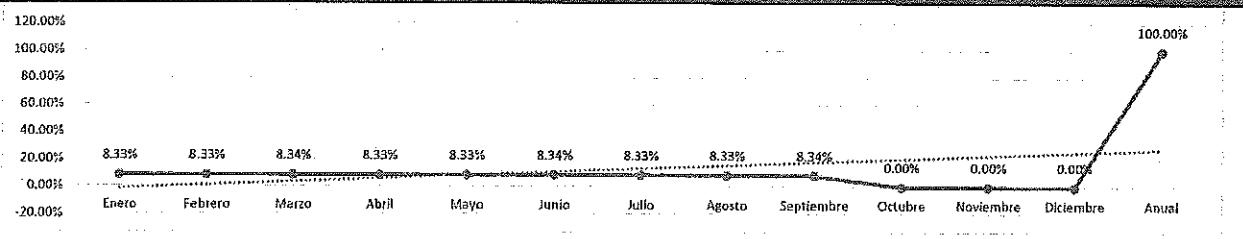
Nombre del Indicador Porcentaje del personal capacitado del Sistema Municipal DIF para colaborar y fortalecer las actividades de la Dirección de Promoción de la salud del municipio de Cuernavaca.	Definición Este indicador se refiere al personal de salud del Sistema Municipal DIF Cuernavaca capacitado y dado de alta en el área médica, con el objetivo de contribuir y reforzar las acciones que lleva a cabo la Dirección de Promoción de la salud del municipio de Cuernavaca.
Dimensión Eficacia	Tipo del Indicador Gestión
Sentido del Indicador Ascendente	
Método de cálculo (Personal capacitado/ Personal programado) * 100	
Unidad de medida Porcentaje	
Meta 2022 100.00%	Año línea base Nuevo indicador
Valor línea base N/A	Frecuencia de medición Mensual

Medios de Verificación
Listas de asistencia, Constancias de acreditación, oficios, convocatorias, reportes e informes de las áreas, que se encuentran en la Dirección de Recursos Humanos y Materiales.

Metas calendarizadas

Seguimiento	Meta Programada	Personal programado	Personal capacitado	Comportamiento Aceptable		Comportamiento en riesgo		Comportamiento Crítico / Fallo en la planeación		Avance del Indicador	Semafización
				Desde	Hasta	Desde	Hasta	Por debajo	Por encima		
Enero	8.33%	11	11	7.50%	8.33%	6.66%	7.49%	6.66%	8.33%	8.33%	
Febrero	8.33%	40	40	7.50%	8.33%	6.66%	7.49%	6.66%	8.33%	8.33%	
Marzo	8.34%	80	80	7.50%	8.34%	6.66%	7.49%	6.66%	8.34%	8.34%	
Abril	8.33%	170	170	7.50%	8.33%	6.66%	7.49%	6.66%	8.33%	8.33%	
Mayo	8.33%	175	175	7.50%	8.33%	6.66%	7.49%	6.66%	8.33%	8.33%	
Junio	8.34%	176	176	7.50%	8.34%	6.66%	7.49%	6.66%	8.34%	8.34%	
Julio	8.33%	170	170	7.50%	8.33%	6.66%	7.49%	6.66%	8.33%	8.33%	
Agosto	8.33%	177	177	7.50%	8.33%	6.66%	7.49%	6.66%	8.33%	8.33%	
Septiembre	8.34%	180	180	7.50%	8.34%	6.66%	7.49%	6.66%	8.34%	8.34%	
Octubre	8.33%			7.50%	8.33%	6.66%	7.49%	6.66%	8.33%		
Noviembre	8.33%			7.50%	8.33%	6.66%	7.49%	6.66%	8.33%		
Diciembre	8.34%			7.50%	8.34%	6.66%	7.49%	6.66%	8.34%		
Añual	100.00%	1179	1179	90.00%	100.00%	79.92%	89.99%	79.92%	100.00%	100.00%	

GRÁFICO



Observaciones
Este indicador no cuenta con información ya que es de nueva creación, por lo que la Dirección de Recursos Humanos y Materiales mandará la información correspondiente en el siguiente trimestre.

<p>TITULAR DE LA URG</p> <p>Mireya Ayala Espindola Directora De Recursos Humanos y Materiales del Sistema Municipal DIF Cuernavaca</p>	<p>RESPONSABLE INTEGRACIÓN</p> <p>José-Mano Aguirre Pañillas Jefe de Departamento de Planeación y Transparencia del Sistema Municipal DIF Cuernavaca</p>
---	---

Ficha de Indicador del Desempeño



Alineación				
Eje: 9.1.- Cuernavaca socialmente inclusiva.	Programa Sectorial: 9.1.1.- Atención a Grupos en situación de Vulnerabilidad.	Estrategia	Nivel del Objetivo: Actividad	Clave Indicador: 8.2

Datos de Identificación del Programa Presupuestario

Nombre del Programa Presupuestario: Servicios básicos de Asistencia Social y de apoyo para el Desarrollo Integral de las Familias y de los Grupos Vulnerables del Municipio de Cuernavaca.		
Dependencia: Sistema Municipal para el Desarrollo Integral de la Familia de Cuernavaca.		
Proyecto: DF403	Nombre del Proyecto: Ingresos Propios	Unidad Responsable del Gasto: Dirección de Recursos Humanos y Materiales del Sistema Municipal para el Desarrollo Integral de la Familia de Cuernavaca.

Datos del Indicador

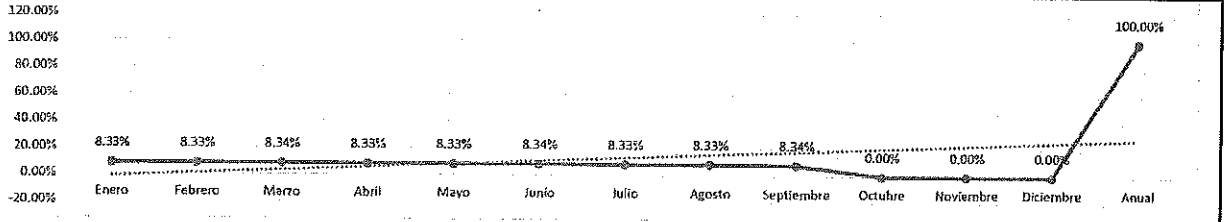
Nombre del Indicador: Porcentaje del personal del Sistema Municipal DIF Cuernavaca que se encuentra capacitado sobre los Derechos Humanos de todas las personas.		Definición: Consiste en el personal del Sistema Municipal DIF Cuernavaca capacitado en el ámbito de Derechos Humanos, con la finalidad de que garanticen, promuevan y respeten los Derechos Humanos de toda la población de Cuernavaca.		
Dimensión: Eficacia	Tipo del Indicador: Gestión	Sentido del Indicador: Ascendente		
Método de cálculo: (Personal capacitado / Personal programado) * 100				Unidad de medida: Porcentaje
Meta 2022: 100.00%	Año línea base: Nuevo indicador	Valor línea base: N/A	Frecuencia de medición: Mensual	

Medios de Verificación
Listas de asistencia, Constancias de acreditación, oficios, convocatorias, reportes e informes de las áreas, que se encuentran en la Dirección de Recursos Humanos y Materiales.



Metas calendarizadas

Seguimiento	Meta Programada	Personal programado	Personal capacitado	Comportamiento Aceptable		Comportamiento en riesgo		Comportamiento Crítico / Fallo en la planeación		Avance del Indicador	Semafización
				Desde	Hasta	Desde	Hasta	Por debajo	Por encima		
Enero	8.33%	6	6	7.50%	8.33%	6.66%	7.49%	6.66%	8.33%	8.33%	
Febrero	8.33%	9	9	7.50%	8.33%	6.66%	7.49%	6.66%	8.33%	8.33%	
Marzo	8.34%	25	25	7.50%	8.34%	6.66%	7.49%	6.66%	8.34%	8.34%	
Abril	8.33%	29	29	7.50%	8.33%	6.66%	7.49%	6.66%	8.33%	8.33%	
Mayo	8.33%	8	8	7.50%	8.33%	6.66%	7.49%	6.66%	8.33%	8.33%	
Junio	8.34%	25	25	7.50%	8.34%	6.66%	7.49%	6.66%	8.34%	8.34%	
Julio	8.33%	21	21	7.50%	8.33%	6.66%	7.49%	6.66%	8.33%	8.33%	
Agosto	8.33%	42	42	7.50%	8.33%	6.66%	7.49%	6.66%	8.33%	8.33%	
Septiembre	8.34%	10	10	7.50%	8.34%	6.66%	7.49%	6.66%	8.34%	8.34%	
Octubre	8.33%			7.50%	8.33%	6.66%	7.49%	6.66%	8.33%	8.33%	
Noviembre	8.33%			7.50%	8.33%	6.66%	7.49%	6.66%	8.33%	8.33%	
Diciembre	8.34%			7.50%	8.34%	6.66%	7.49%	6.66%	8.34%	8.34%	
Anual	100.00%	175	175	90.00%	100.00%	79.92%	89.99%	79.92%	100.00%	100.00%	

GRÁFICO



Observaciones

<p>TITULAR DE LA URG</p>  <p>Mireya Ayala Espindola Directora De Recursos Humanos y Materiales del Sistema Municipal DIF Cuernavaca</p>	<p>RESPONSABLE INTEGRACIÓN</p>  <p>José María Aguilar Pasillas Jefe de Departamento de Planeación y Transparencia del Sistema Municipal DIF Cuernavaca</p>
---	---

Ficha de Indicador de Desempeño



Alineación

Eje: 9.1.- Cuernavaca socialmente inclusiva.	Programa Sectorial: 9.1.1.- Atención a Grupos en situación de Vulnerabilidad.	Estrategia: Fortalecer y acercar los servicios médicos y de asistencia social, para reducir las desigualdades mejorando el desarrollo de la persona	Nivel del Objetivo: Actividad	Clave Indicador: 8.3
---	--	--	----------------------------------	-------------------------

Datos de identificación del Programa Presupuestario

Nombre del Programa Presupuestario: Servicios básicos de Asistencia Social y de apoyo para el Desarrollo Integral de las Familias y de los Grupos Vulnerables del Municipio de Cuernavaca.	
Dependencia: Sistema Municipal para el Desarrollo Integral de la Familia de Cuernavaca.	
Proyecto: DF403	Nombre del Proyecto: Ingresos Propios
Unidad Responsable del Gasto: Dirección de Recursos Humanos y Materiales del Sistema Municipal para el Desarrollo Integral de la Familia de Cuernavaca.	

Datos del Indicador

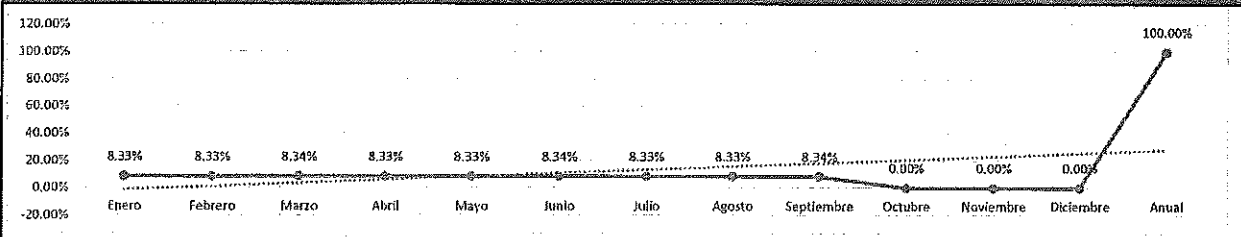
Nombre del Indicador: Porcentaje del personal de salud del Sistema Municipal DIF Cuernavaca capacitado.	Definición: Este indicador se refiere al personal de salud del Sistema Municipal DIF Cuernavaca capacitado y dado de alta en el área médica, con el objetivo de que la ciudadanía tenga la certeza de que el personal cuente con la acreditación correspondiente para desempeñar sus funciones.
Dimensión: Eficacia	Tipo del Indicador: Gestión
Sentido del Indicador: Ascendente	
Método de cálculo: (Personal de salud capacitado / Personal de salud programado) * 100	Unidad de medida: Porcentaje
Meta 2022 100.00%	Año línea base Nuevo Indicador
Valor línea base N/A	Frecuencia de medición Mensual

Medios de Verificación
Listas de asistencia, constancias de acreditación, oficios, convocatorias, reportes e informes de las áreas que se encuentran en la Dirección de Recursos Humanos y Materiales..

Metas calendarias

Seguimiento	Meta Programada	Personal programado	Personal capacitado	Comportamiento Aceptable		Comportamiento en riesgo		Comportamiento Crítico / Fallo en la planeación		Avance del Indicador	Semafización
				Desde	Hasta	Desde	Hasta	Por debajo	Por encima		
Enero	8.33%	6	6	7.50%	8.33%	6.66%	7.49%	6.66%	8.33%	8.33%	
Febrero	8.33%	13	13	7.50%	8.33%	6.66%	7.49%	6.66%	8.33%	8.33%	
Marzo	8.34%	3	3	7.50%	8.34%	6.66%	7.49%	6.66%	8.34%	8.34%	
Abril	8.33%	13	13	7.50%	8.33%	6.66%	7.49%	6.66%	8.33%	8.33%	
Mayo	8.33%	12	12	7.50%	8.33%	6.66%	7.49%	6.66%	8.33%	8.33%	
Junio	8.34%	28	28	7.50%	8.34%	6.66%	7.49%	6.66%	8.34%	8.34%	
Julio	8.33%	37	37	7.50%	8.33%	6.66%	7.49%	6.66%	8.33%	8.33%	
Agosto	8.33%	12	12	7.50%	8.33%	6.66%	7.49%	6.66%	8.33%	8.33%	
Septiembre	8.34%	35	35	7.50%	8.34%	6.66%	7.49%	6.66%	8.34%	8.34%	
Octubre	8.33%			7.50%	8.33%	6.66%	7.49%	6.66%	8.33%		
Noviembre	8.33%			7.50%	8.33%	6.66%	7.49%	6.66%	8.33%		
Diciembre	8.34%			7.50%	8.34%	6.66%	7.49%	6.66%	8.34%		
Anual	100.00%	159	159	90.00%	100.00%	79.92%	89.99%	79.92%	100.00%	100.00%	

GRÁFICO



Observaciones

<p>TITULAR DE LA URG</p> <p>Mariana Avila Espindola Directora De Recursos Humanos y Materiales del Sistema Municipal DIF Cuernavaca</p>	<p>RESPONSABLE INTEGRACIÓN</p> <p>José María Aguirre Pasillas Jefe de Departamento de Planeación y Transparencia del Sistema Municipal DIF Cuernavaca</p>
---	---

AVANCE FINANCIERO

Sistema Municipal para el Desarrollo Integral de la Familia

	Enero	Febrero	Marzo
Aprobado	\$ 2,808,270.00	\$ 2,205,770.00	\$ 2,205,770.00
Modificado	\$ 2,764,208.54	\$ 4,170,125.00	\$ 1,730,125.00
Devengado	\$ 2,774,842.54	\$ 2,400,308.00	\$ 3,576,768.00

1er Trim	
A	\$ 7,219,810.00
B	\$ 8,664,458.54
	\$ 8,751,918.54

Evaluación	
A	20.01% Aceptable
B	101.01%

	Abril	Mayo	Junio
Aprobado	\$ 1,831,125.00	\$ 1,831,625.00	\$ 1,830,125.00
Modificado	\$ 3,531,125.00	\$ 3,531,625.00	\$ 2,530,125.00
Devengado	\$ 3,575,328.00	\$ 3,571,358.00	\$ 2,586,407.00

2do Trim	
A	\$ 5,492,875.00
B	\$ 9,592,875.00
	\$ 9,733,093.00

Evaluación	
A	74.64% Fallo en la planeación
B	101.46%

	Julio	Agosto	Septiembre
Aprobado	\$ 1,830,125.00	\$ 1,830,125.00	\$ 1,831,625.00
Modificado	\$ 1,530,125.00	\$ 1,530,125.00	\$ 531,625.00
Devengado	\$ 1,589,116.60	\$ 1,608,244.50	\$ 595,557.00

3er Trim	
A	\$ 5,491,875.00
B	\$ 3,591,875.00
	\$ 3,792,918.10

Evaluación	
A	-34.60% En riesgo
B	105.60%

	Octubre	Noviembre	Diciembre
Aprobado	\$ -	\$ -	\$ -
Modificado	\$ -	\$ -	\$ -
Devengado	\$ -	\$ -	\$ -

4to Trim	
A	\$ -
B	\$ -
	\$ -

Evaluación	
A	
B	

Rango Percentual del Avance (%)	Nivel de Desempeño Alcanzado	Semáforo
41 - 60	Crítico	●
21 - 40	En riesgo	●
0 - 20	Aceptable	●
más de 61	Fallo en la planeación	●


Acumulado al periodo	
Momentos Contables	Total
Aprobado	\$ 18,204,560.00
Modificado	\$ 21,849,208.54
Devengado	\$ 22,277,929.64


Evaluación	
A	20.02% Aceptable
B	101.96%

Comentarios:

- A. Porcentaje de avance del Modificado contra el Aprobado
- B. Porcentaje de avance del Modificado contra el Devengado

Acumulado Anual	
Momentos Contables	Total
Aprobado	\$ 18,204,560.00
Modificado	\$ 21,849,208.54
Devengado	\$ 22,277,929.64


Luis Antonio Flores Garcia
 Director General del Sistema
 Municipal para el Desarrollo Integral
 de la Familia


Ma. Magdalena Flores Flores
 Tesorera del Sistema Municipal DIF
 Morelos



3er Trimestre 2022

AVANCE FINANCIERO

Sistema Municipal para el Desarrollo Integral de la Familia

DF401 DIF Cuernavaca (Participaciones)

	Enero	Febrero	Marzo
Aprobado	\$ 375,645.00	\$ 375,645.00	\$ 375,645.00
Modificado	\$ -	\$ 2,340,000.00	\$ 3,500,000.00
Devengado	\$ -	\$ 2,340,000.00	\$ 3,500,000.00

1er Trim
\$ 1,126,935.00
\$ 5,840,000.00
\$ 5,840,000.00

Semáforo	
A	418.22% Fallo en la planeación
B	100.00%

	Abril	Mayo	Junio
Aprobado	\$ -	\$ -	\$ -
Modificado	\$ 3,500,000.00	\$ 3,500,000.00	\$ 2,500,000.00
Devengado	\$ 3,500,000.00	\$ 3,500,000.00	\$ 2,500,000.00

2do Trim
\$ -
\$ 9,500,000.00
\$ 9,500,000.00

Semáforo	
A	0.00% Aceptable
B	100.00%

	Julio	Agosto	Septiembre
Aprobado	\$ 1,800,000.00	\$ 1,800,000.00	\$ 1,400,000.00
Modificado	\$ 1,500,000.00	\$ 1,500,000.00	\$ 500,000.00
Devengado	\$ 1,500,000.00	\$ 1,500,000.00	\$ 500,000.00

3er Trim
\$ 5,000,000.00
\$ 3,500,000.00
\$ 3,500,000.00

Semáforo	
A	-30.00% En riesgo
B	100.00%

	Octubre	Noviembre	Diciembre
Aprobado			
Modificado			
Devengado			

4to Trim
\$ -
\$ -
\$ -

Semáforo	
A	
B	

Rango Porcentual del Avance (%)	Nivel de Desempeño Alcanzado	Semáforo
41 - 60	Crítico	🔴
21 - 40	En riesgo	🟡
0 - 20	Aceptable	🟢
más de 61	Fallo en la planeación	🟠

Acumulado al Periodo	Total
Aprobado	\$ 6,126,935.00
Modificado	\$ 18,840,000.00
Devengado	\$ 18,840,000.00

Semáforo	
A	207.49% Fallo en la planeación
B	100.00%

A. Porcentaje de avance del Modificado contra el Aprobado
 B. Porcentaje de avance del Modificado contra el Devengado. El resultado del semáforo se deriva de la modificación del recurso asignado por el ayuntamiento al proyecto DF402-DIF Cuernavaca que originalmente era RECURSOS FISCALES y cambió a PARTICIPACIONES.

Luis Antonio Flores García
 Director General del Sistema Municipal para el Desarrollo Integral de la Familia

Ma. Magdalena Flores Flores
 Tesorera del Sistema Municipal DIF Morelos



3er Trimestre 2022

AVANCE FINANCIERO

Sistema Municipal para el Desarrollo Integral de la Familia

DF402

DIF (Cuernavaca) (Recursos Fiscales)

	Enero	Febrero	Marzo
Aprobado	\$ 2,400,000.00	\$ 1,800,000.00	\$ 1,800,000.00
Modificado	\$ 2,731,583.54	\$ 1,800,000.00	\$ 1,800,000.00
Devengado	\$ 2,731,583.54	\$ -	\$ -

1er Trim
\$ 6,000,000.00
\$ 2,731,583.54
\$ 2,731,583.54

Situación	
A	-54.47% Critico
B	100.00%

	Abril	Mayo	Junio
Aprobado	\$ 1,800,000.00	\$ 1,800,000.00	\$ 1,800,000.00
Modificado	\$ -	\$ -	\$ -
Devengado	\$ -	\$ -	\$ -

2do Trim
\$ 5,400,000.00
\$ -
\$ -

Situación	
A	-100.00% Fallo en la planeación
B	0.00%

	Julio	Agosto	Septiembre
Aprobado	\$ -	\$ -	\$ 400,000.00
Modificado	\$ -	\$ -	\$ -
Devengado	\$ -	\$ -	\$ -

3er Trim
\$ 400,000.00
\$ -
\$ -

Situación	
A	-100.00% Fallo en la planeación
B	0.00%

	Octubre	Noviembre	Diciembre
Aprobado			
Modificado			
Devengado			

4to Trim
\$ -
\$ -
\$ -

Situación	
A	
B	

Rango Percentual del Avance (%)	Nivel de Desempeño Alcanzado	Semáforo
41 - 60	Critico	●
21 - 40	En riesgo	●
0 - 20	Aceptable	●
más de 61	Fallo en la planeación	●

Acumulado al Periodo	Total
Aprobado	\$ 11,800,000.00
Modificado	\$ 2,731,583.54
Devengado	\$ 2,731,583.54

Situación	
A	-76.85% Fallo en la planeación
B	100.00%

Comentarios:

- A. Porcentaje de avance del Modificado contra el Aprobado
- B. Porcentaje de avance del Modificado contra el Devengado

Luis Antonio Flores Flores
 Director General del Sistema Municipal para el Desarrollo Integral de la Familia

Ma. Magdalena Flores Flores
 Tesorera del Sistema Municipal DIF Morelos



3er Trimestre 2022

AVANCE FINANCIERO

Sistema Municipal para el Desarrollo Integral de la Familia

DF403 DIF - Morelos (Ingresos Propios)

	enero	febrero	marzo
Aprobado	\$ 32,625.00	\$ 30,125.00	\$ 30,125.00
Modificado	\$ 32,625.00	\$ 30,125.00	\$ 30,125.00
Devengado	\$ 43,259.00	\$ 60,308.00	\$ 76,768.00

1er Trim
\$ 92,875.00
\$ 92,875.00
\$ 180,335.00

A	0.00%	Acceptable
B	194.17%	

	Abril	Mayo	Junio
Aprobado	\$ 31,125.00	\$ 31,625.00	\$ 30,125.00
Modificado	\$ 31,125.00	\$ 31,625.00	\$ 30,125.00
Devengado	\$ 75,328.00	\$ 71,358.00	\$ 86,407.00

2do Trim
\$ 92,875.00
\$ 92,875.00
\$ 233,093.00

A	0.00%	Acceptable
B	250.97%	

	Julio	Agosto	Septiembre
Aprobado	\$ 30,125.00	\$ 30,125.00	\$ 31,625.00
Modificado	\$ 30,125.00	\$ 30,125.00	\$ 31,625.00
Devengado	\$ 89,116.60	\$ 108,244.50	\$ 95,557.00

3er Trim
\$ 91,875.00
\$ 91,875.00
\$ 292,918.10

A	0.00%	Acceptable
B	318.82%	

	Octubre	Noviembre	Diciembre
Aprobado			
Modificado			
Devengado			

4to Trim
\$ -
\$ -
\$ -

A		
B		

Rango Porcentual del Avance (%)	Nivel de Desempeño Alcanzado	Semáforo
41 - 60	Crítico	●
21 - 40	En riesgo	●
0 - 20	Aceptable	●
más de 61	Fallo en la planeación	●


Acumulado al Periodo	Total
Aprobado	\$ 277,625.00
Modificado	\$ 277,625.00
Devengado	\$ 706,346.10


A	0.00%	Acceptable
B	254.42%	

Comentarios:

A. Porcentaje de avance del Modificado contra el Aprobado

B. Porcentaje de avance del Modificado contra el Devengado


 Luis Antonio Flores Flores
 Director General del Sistema Municipal para el Desarrollo Integral de la Familia


 Mā. Magdalena Flores Flores
 Tesorera del Sistema Municipal DIF Morelos

RESUMEN AVANCE FÍSICO


Sistema Municipal para el Desarrollo Integral de la Familia de Cuernavaca

Programa Presupuestario: Servicios para fortalecer, fomentar y proteger el sano desarrollo físico, mental y emocional de las familias del municipio de Cuernavaca.

Impacto o Resultado esperado:

No.	Nombre del Indicador	Periodicidad	Semaforización
FIN			
1	Porcentaje de Niñas, Niños, Adolescentes e integrantes de Familias atendidos, representados y tutelados para el ejercicio y goce de sus derechos.	Anual	3er Trimestre
			#i DIV/0!
			#i DIV/0!
PROPÓSITO			
1	Porcentaje de solicitudes atendidas en apoyo al fortalecimiento familiar.	Semestral	3er Trimestre
			100.00%
			Aceptable
COMPONENTES			
1	Porcentaje de servicios atendidos en la Procuraduría Municipal de Protección de Niñas, Niños, Adolescentes y la Familia de Cuernavaca.	Trimestral	3er Trimestre
			100.00%
			Aceptable
ACTIVIDAD			
1	Porcentaje de denuncias recibidas y atendidas sobre violencia familiar.	Mensual	3er Trimestre
			#i DIV/0!
			#i DIV/0!
2	Porcentaje de población representada legalmente en materia de derecho familiar y penal.	Mensual	3er Trimestre
			#i DIV/0!
			#i DIV/0!
3	Porcentaje de familias informadas sobre la cultura de paz y el fomento al buen trato.	Mensual	3er Trimestre
			#i DIV/0!
			#i DIV/0!
4	Porcentaje de denuncias atendidas por delitos cometidos en contra de niñas, niños y adolescentes.	Mensual	3er Trimestre
			#i DIV/0!
			#i DIV/0!
5	Porcentaje de avance en la implementación y seguimiento a las medidas de protección de los	Mensual	3er Trimestre
			#i DIV/0!
			#i DIV/0!

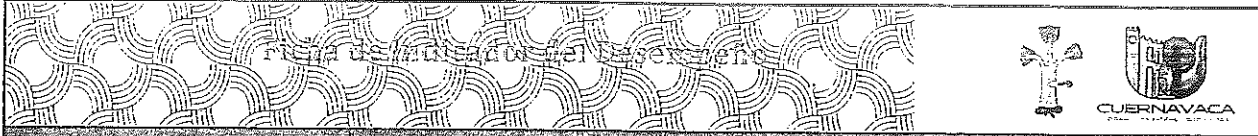
	derechos de las niñas, niños y adolescentes.		#iDIV/0!
6	Porcentaje de espacios generados para la libre expresión de los derechos de niñas, niños y adolescentes de la comunidad	Mensual	3er Trimestre
			#iDIV/0!
			#iDIV/0!
7	Porcentaje de denuncias atendidas por omisión de cuidados del adulto mayor	Mensual	3er Trimestre
			#iDIV/0!
			#iDIV/0!
8	Porcentaje de Adultos Mayores asesorados legalmente en situación de abandono social.	Mensual	3er Trimestre
			#iDIV/0!
			#iDIV/0!
9	Porcentaje de población informada sobre la solución pacífica de conflictos en las familias.	Mensual	3er Trimestre
			#iDIV/0!
			#iDIV/0!
10	Porcentaje de personas canalizadas a los servicios de salud internos y externos en situación de violencia familiar.	Mensual	3er Trimestre
			#iDIV/0!
			#iDIV/0!
11	Porcentaje de adultos mayores canalizados a los diferentes servicios de atención médica.	Mensual	3er Trimestre
			#iDIV/0!
			#iDIV/0!
12	Porcentaje de convenios realizados en colaboración del sector público-privado, para beneficiar con albergue, atención médica de urgencia y alimentaria a la población vulnerable.	Mensual	3er Trimestre
			#iDIV/0!
			#iDIV/0!
13	Porcentaje de servicios socioeducativos proporcionados a la niñez, adolescencia y la familia.	Mensual	3er Trimestre
			#iDIV/0!
			#iDIV/0!
14	Porcentaje de avance en el diseño, desarrollo e implementación de los talleres y capacitaciones para el fomento de habilidades para la vida y buen trato, dirigido a madre, padre, docentes y cuidadores de niñas, niños y adolescentes.	Mensual	3er Trimestre
			#iDIV/0!
			#iDIV/0!
15	Porcentaje de actividades implementadas para la convivencia familiar, cultural y recreativa.	Mensual	3er Trimestre
			#iDIV/0!
			#iDIV/0!



Luis Antonio Flores García
 Director General del Sistema
 Municipal
 DIF Cuernavaca



José María Aguirre Pasillas
 Jefe de Departamento de Planeación y
 Transparencia del Sistema Municipal DIF
 Cuernavaca



Eje: 9.1-Cuernavaca socialmente inclusiva	Programa Sectorial: 9.1.2-Fortalecimiento Integral de las Familias	Estrategia Proteger y procurar la restitución total de los derechos que hayan sido vulnerados de las niñas. Niños y adolescentes.	Nivel del Objetivo: Fin	Clave Indicador:
---	--	---	-----------------------------------	-------------------------

Estado de Ejecución de los Programas Presupuestarios

Nombre del Programa Presupuestario:
Servicios para fortalecer, fomentar y proteger el sano desarrollo físico, mental y emocional de las familias del Municipio de Cuernavaca

Dependencia:
Sistema Municipal para el Desarrollo Integral de la Familia de Cuernavaca

Proyecto: DF401 DF402	Nombre del Proyecto: DIF-Cuernavaca (Participaciones) DIF-Cuernavaca (Recursos Fiscales)	Unidad Responsable del Gasto: Dirección General del Sistema Municipal DIF Cuernavaca
------------------------------------	---	--

Detalle del Indicador

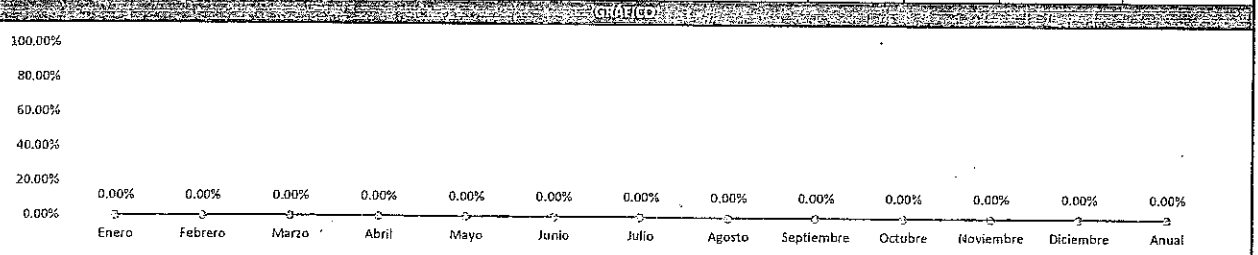
Nombre del Indicador Porcentaje de Niñas, Niños, Adolescentes e Integrantes de Familias atendidos, representados y tutelados para el ejercicio y goce de sus derechos.	Definición Atención brindada a la Niñas, Niños, Adolescentes y Familias del Municipio de Cuernavaca mediante estrategias y acciones de difusión, prevención y atención, que mitiguen los conflictos del maltrato infantil y de la violencia intrafamiliar.
--	--

Dimensión Eficacia	Tipo del Indicador Estratégico	Sentido del Indicador Ascendente
------------------------------	--	--

Método de cálculo (Niñas, Niños, Adolescentes e Integrantes de Familias atendidas / Personas que acuden a solicitar el servicio) *100			Unidad de medida Porcentaje
Meta 2022 100.00%	Año línea base Nuevo Indicador	Valor línea base N/A	Frecuencia de medición Anual

Medios de Verificación
Informe y reportes que se encuentran en la Procuraduría Municipal de Protección de Niñas, Niños, Adolescentes y la Familia de Cuernavaca

Seguimiento	Meta Programada	Personas que acuden a solicitar el servicio	Niñas, Niños, Adolescentes e Integrantes de Familias atendidas	Comportamiento Aceptable		Comportamiento en riesgo		Comportamiento Crítico / Falso en la planeación		Avance del Indicador	Semafización
				Desde	Hasta	Desde	Hasta	Por debajo	Por encima		
Enero											
Febrero											
Marzo											
Abril											
Mayo											
Junio											
Julio											
Agosto											
Septiembre											
Octubre											
Noviembre											
Diciembre	100.00%			90.00%	100.00%	80.00%	89.99%	80.00%	100.00%		
Anual	100.00%	0	0	90.00%	100.00%	80.00%	89.99%	80.00%	100.00%	#(DIV/0)	#(DIV/0)



Observaciones

TITULAR DE LA URF José Antonio Flores García Director General del Sistema Municipal DIF Cuernavaca	RESPONSABLE INTEGRACIÓN José María Aguirre Pasillas Jefe de Departamento de Planeación y Transparencia del Sistema Municipal DIF
---	---

Ficha de Indicador del Desempeño



Alineación				
Eje: 9.1-Cuernavaca socialmente inclusiva	Programa Sectorial: 9.1.2-Fortalecimiento Integral de las Familias	Estrategia: Proteger y procurar la restitución total de los derechos que hayan sido vulnerados de las niñas, Niños y adolescentes.	Nivel del Objetivo: Proposito	Clave Indicador:

Nombre del Programa Presupuestario:
Servicios para fortalecer, fomentar y proteger el sano desarrollo físico, mental y emocional de las familias del Municipio de Cuernavaca

Dependencia:
Sistema Municipal para el Desarrollo Integral de la Familia de Cuernavaca

Proyecto: DF401 DF402	Nombre del Proyecto: DIF-Cuernavaca (Participaciones) DIF-Cuernavaca (Recursos Fiscales)	Unidad Responsable del Gasto: Dirección General del Sistema Municipal DIF Cuernavaca
------------------------------------	---	--

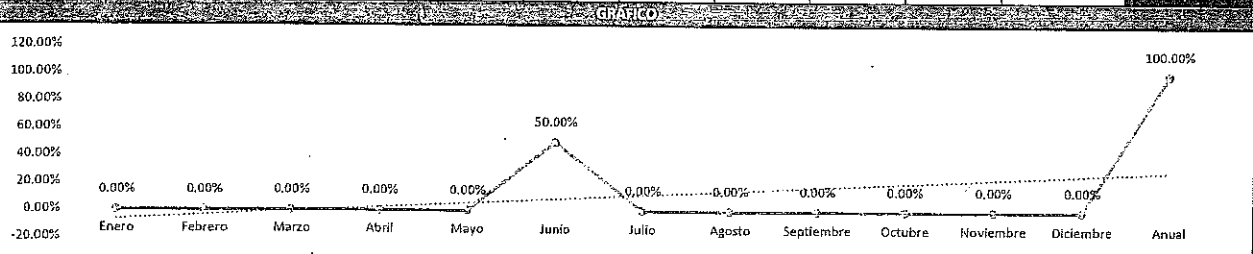
Nombre del Indicador: Porcentaje de solicitudes atendidas en apoyo al fortalecimiento familiar.	Definición: Este indicador se refiere al porcentaje de atención proporcionada en la Procuraduría Municipal de Protección de Niñas, Niños, Adolescentes y la Familia de Cuernavaca y los convenios celebrados a través de la Secretaría del Sistema Municipal DIF Cuernavaca a favor de los grupos vulnerables, con la finalidad de fortalecer el núcleo familiar.
---	---

Dimensión: Eficacia	Tipo del Indicador: Estratégico	Sentido del Indicador: Ascendente
-------------------------------	---	---



Método de cálculo: (Solicitudes atendidas / Solicitudes recibidas) * 100	Unidad de medida: Porcentaje
Meta 2022: 100.00%	Año línea base: Nuevo Indicador
Valor línea base: N/A	Frecuencia de medición: Semestral

Medios de Verificación:
Informes y reportes de la atención proporcionada que se encuentra en la Procuraduría Municipal de Protección de Niñas, Niños, Adolescentes y la Familia de Cuernavaca y convenios

Seguimiento	Meta Programada	Solicitudes recibidas	Solicitudes atendidas	Comportamiento Aceptable		Comportamiento en riesgo		Comportamiento Crítico / Fallo en la planeación		Avance del Indicador	Semafización
				Desde	Hasta	Desde	Hasta	Por debajo	Por encima		
Enero											
Febrero											
Marzo											
Abril											
Mayo											
Junio	50.00%	271	271	40.00%	50.00%	30.00%	39.99%	30.00%	50.00%	50.00%	Amplio
Julio											
Agosto											
Septiembre											
Octubre											
Noviembre											
Diciembre	50.00%			40.00%	50.00%	30.00%	39.99%	30.00%	50.00%		
Anual	100.00%	271	271	80.00%	100.00%	60.00%	79.99%	60.00%	100.00%	100.00%	Amplio



Observaciones:

<p>TITULAR DE LA URG</p>  <p>Luis Antonio Flores García Director General del Sistema Municipal DIF Cuernavaca</p>	<p>RESPONSABLE INTEGRACIÓN</p>  <p>José María Aguirre Pasillas Jefe de Departamento de Planeación y Transparencia del Sistema Municipal DIF</p>
---	--

Eje: 9.1-Cuernavaca socialmente inclusiva	Programa Sectorial: 9.1.2-Fortalecimiento Integral de las Familiar	Estrategia: Proteger y procurar la restitución total de los derechos que hayan sido vulnerados de las niñas, Niños y adolescentes.	Nivel del Objetivo: Componente	Clave Indicador: 1
---	--	--	--	------------------------------

Nombre del Programa Presupuestario:
Servicios para fortalecer, fomentar y proteger el sano desarrollo físico, mental y emocional de las familias del Municipio de Cuernavaca

Dependencia:
Sistema Municipal para el Desarrollo Integral de la Familia de Cuernavaca

Proyecto: DF401 DF402	Nombre del Proyecto: DIF-Cuernavaca (Participaciones) DIF-Cuernavaca (Recursos Fiscales)	Unidad Responsable del Gasto: Dirección General del Sistema Municipal DIF Cuernavaca
------------------------------------	---	--

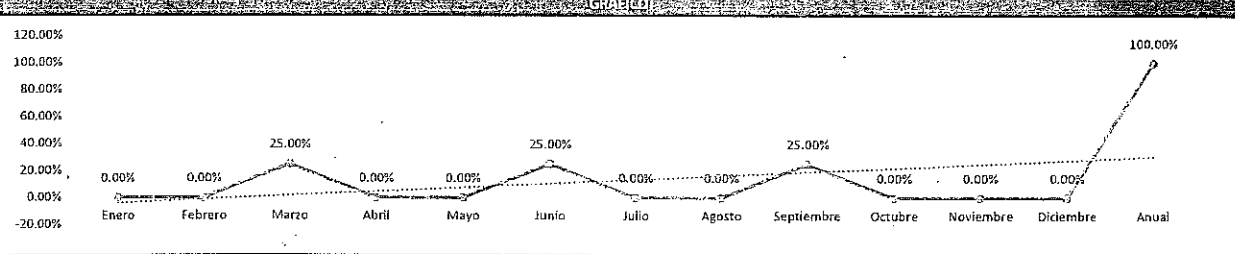
Nombre del Indicador: Porcentaje de servicios atendidos en la Procuraduría Municipal de Protección de Niñas, Niños, Adolescentes y la Familia de Cuernavaca.	Definición: Consiste en los servicios atendidos en la Procuraduría Municipal de Protección de Niñas, Niños, Adolescentes y la Familia de Cuernavaca, en materia de controversia familiar, protección y restitución de derechos de Niñas Niños y Adolescentes, asimismo de los talleres de fortalecimiento familiar.
--	---

Dimensión: Eficacia	Tipo del Indicador: Gestión	Sentido del Indicador: Regular
-------------------------------	---------------------------------------	--



Método de cálculo: (Solicitudes atendidas / Solicitudes recibidas) * 100			Unidad de medida: Porcentaje
Meta 2022: 100.00%	Año línea base: Nuevo Indicador	Valor línea base: 100.00%	Frecuencia de medición: Trimestral

Medios de Verificación:
Listas de asistencia de los talleres, libros de registro y expedientes generados, que se encuentran en la Procuraduría Municipal de Protección de Niñas, Niños, Adolescentes y la Familia de

Seguimiento	Meta Programada	Solicitudes recibidas	Solicitudes atendidas	Comportamiento Aceptable		Comportamiento en riesgo		Comportamiento Crítico / Fallo en la planeación		Avance del Indicador	Semafización
				Desde	Hasta	Desde	Hasta	Por debajo	Por encima		
Enero											
Febrero											
Marzo	25.00%	2160	2160	20.00%	25.00%	15.00%	19.99%	15.00%	25.00%	25.00%	
Abril											
Mayo											
Junio	25.00%	3163	3163	20.00%	25.00%	15.00%	19.99%	15.00%	25.00%	25.00%	
Julio											
Agosto											
Septiembre	25.00%	1714	1714	20.00%	25.00%	15.00%	19.99%	15.00%	25.00%	25.00%	
Octubre											
Noviembre											
Diciembre	25.00%			20.00%	25.00%	15.00%	19.99%	15.00%	25.00%		
Anual	100.00%	7037	7037	80.00%	100.00%	60.00%	79.99%	60.00%	100.00%	100.00%	



Observaciones:

<p>TITULAR DE LA URG</p>  <p>Luis Antonio Flores García Director General del Sistema Municipal DIF Cuernavaca</p>	<p>RESPONSABLE INTEGRACIÓN</p>  <p>Josefina Aguirre Pasillas Jefe de Departamento de Planeación y Transparencia del Sistema Municipal DIF</p>
---	--



Eje: 9.1-Cuernavaca socialmente inclusiva	Programa Sectorial: 9.1.2-Fortalecimiento Integral de las Familias	Estrategia Proteger y procurar la restitución total de los derechos que hayan sido vulnerados de las niñas, Niños y adolescentes.	Nivel del Objetivo: Actividad	Clave Indicador: 1.1
---	--	---	---	--------------------------------

Nombre del Programa Presupuestario:
Servicios para fortalecer, fomentar y proteger el sano desarrollo físico, mental y emocional de las familias del Municipio de Cuernavaca

Dependencia:
Sistema Municipal para el Desarrollo Integral de la Familia de Cuernavaca

Proyecto: DF401 DF402	Nombre del Proyecto: DIF-Cuernavaca (Participaciones) DIF-Cuernavaca (Recursos Fiscales)	Unidad Responsable del Gasto: Dirección General del Sistema Municipal DIF Cuernavaca
------------------------------------	---	--

Nombre del Indicador Porcentaje de denuncias recibidas y atendidas sobre violencia familiar.	Definición Corresponde al porcentaje de denuncias atendidas por violencia familiar, que son recibidas ya sea de forma presencial o vía telefónica, las cuales pueden ser de manera anónima.
--	---

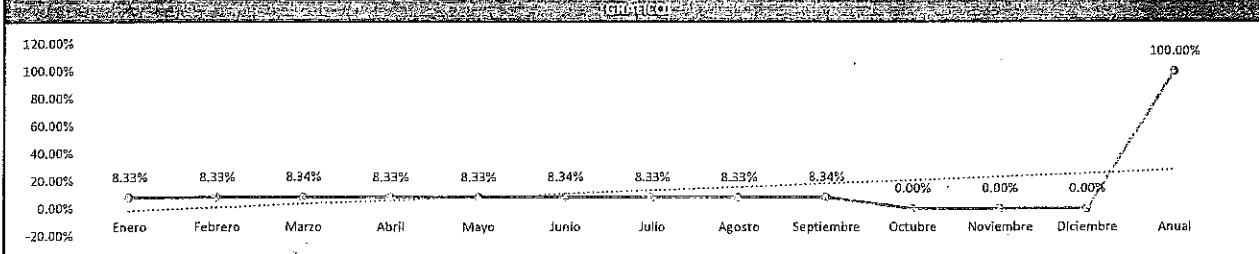
Dimensión Eficacia	Tipo del Indicador Gestion	Sentido del Indicador Regular
------------------------------	--------------------------------------	---

Método de calculo
(Denuncias atendidas/Denuncias recibidas) * 100

Meta 2022 100.00%	Año línea base 2021	Valor línea base 100.00%	Frecuencia de medición Mensual	Unidad de medida Porcentaje
-----------------------------	-------------------------------	------------------------------------	--	---------------------------------------

Medios de Verificación
Informes de denuncias recibidas y atendidas que se encuentran en las oficinas de la Procuraduría Municipal de Protección de Niñas, Niños, Adolescentes y la Familia de Cuernavaca.

Seguimiento	Meta Programada	Denuncias recibidas	Denuncias atendidas	Comportamiento Aceptable		Comportamiento en riesgo		Comportamiento Crítico / Fallo en la planeación		Avance del Indicador	Semafización
				Desde	Hasta	Desde	Hasta	Por debajo	Por encima		
Enero	8.33%	1	1	7.50%	8.34%	6.66%	7.49%	6.66%	8.34%	8.33%	
Febrero	8.33%	2	2	7.50%	8.34%	6.66%	7.49%	6.66%	8.34%	8.33%	
Marzo	8.34%	7	7	7.50%	8.34%	6.66%	7.49%	6.66%	8.34%	8.34%	
Abril	8.33%	1	1	7.50%	8.34%	6.66%	7.49%	6.66%	8.34%	8.33%	
Mayo	8.33%	5	5	7.50%	8.34%	6.66%	7.49%	6.66%	8.34%	8.33%	
Junio	8.34%	6	6	7.50%	8.34%	6.66%	7.49%	6.66%	8.34%	8.34%	
Julio	8.33%	1	1	7.50%	8.34%	6.66%	7.49%	6.66%	8.34%	8.33%	
Agosto	8.33%	2	2	7.50%	8.34%	6.66%	7.49%	6.66%	8.34%	8.33%	
Septiembre	8.34%	6	6	7.50%	8.34%	6.66%	7.49%	6.66%	8.34%	8.34%	
Octubre	8.33%			7.50%	8.34%	6.66%	7.49%	6.66%	8.34%		
Noviembre	8.33%			7.50%	8.34%	6.66%	7.49%	6.66%	8.34%		
Diciembre	8.34%			7.50%	8.34%	6.66%	7.49%	6.66%	8.34%		
Anual	100.00%	31	31	90.00%	100.08%	79.92%	89.99%	79.92%	100.08%	100.00%	



Observaciones

TITULAR DE LA URG Luis Antonio Flores Garcia Director General del Sistema Municipal DIF Cuernavaca	RESPONSABLE INTEGRACIÓN Jose María Aguirre Pasillas Jefe de Departamento de Planeación y Transparencia del Sistema Municipal DIF
---	---

Indicador de Desempeño



Eje: 9.1-Cuernavaca socialmente inclusiva	Programa Sectorial: 9.1.2-Fortalecimiento Integral de las Familias	Estrategia Prevenir y atender a los generadores y receptores de violencia familiar	Nivel del Objetivo: Actividad	Clave Indicador: 1.2
--	---	---	----------------------------------	-------------------------

Nombre del Programa Presupuestario:
Servicios para fortalecer, fomentar y proteger el sano desarrollo físico, mental y emocional de las familias del Municipio de Cuernavaca

Dependencia:
Sistema Municipal para el Desarrollo Integral de la Familia de Cuernavaca

Proyecto: DF401 DF402	Nombre del Proyecto: DIF-Cuernavaca (Participaciones) DIF-Cuernavaca (Recursos Fiscales)	Unidad Responsable del Gasto: Dirección General del Sistema Municipal DIF Cuernavaca
-----------------------------	--	---

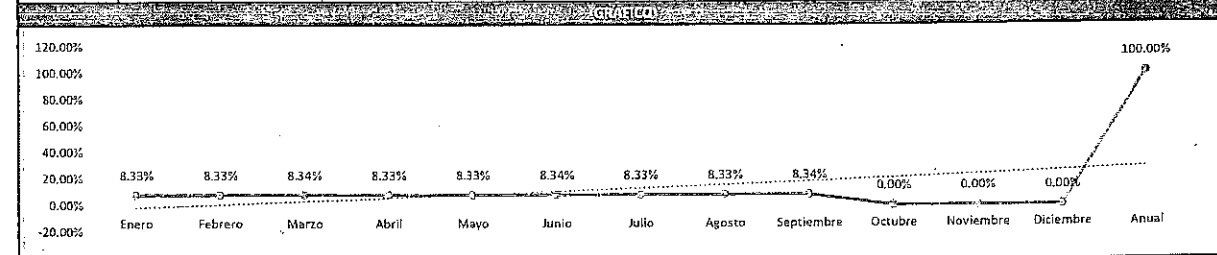
Nombre del Indicador:
Porcentaje de población representada legalmente en materia de derecho familiar y penal.

Definición:
Este indicador se refiere al porcentaje de demandas realizadas por parte de la Procuraduría Municipal de Protección de Niñas, Niños, Adolescentes y la Familia de Cuernavaca, que son presentadas ante el Poder Judicial del Estado de Morelos, para garantizar el interés superior de la niñez y la familia como son: pensiones alimenticias, guarda y custodia, entre otros.

Dimensión: Eficacia	Tipo del Indicador: Gestión	Sentido del Indicador: Ascendente	Unidad de medida: Porcentaje
Método de cálculo: (Población representada / Población que presenta demanda) * 100			
Meta 2022: 100.00%	Año línea base: Nuevo Indicador	Valor línea base: N/A	Frecuencia de medición: Mensual

Medios de Verificación:
Informes de demandas presentadas ante el TSJ en representación de las personas del Municipio de Cuernavaca, que se encuentran en las oficinas de la Procuraduría Municipal de Protección de Niñas, Niños, Adolescentes y la Familia de Cuernavaca.

Seguimiento	Meta Programada	Denuncias recibidas	Denuncias atendidas	Comportamiento Aceptable		Comportamiento en riesgo		Comportamiento Crítico / Fallo en la planeación		Avance del Indicador	Semafización
				Desde	Hasta	Desde	Hasta	Por debajo	Por encima		
Enero	8.33%	3	3	7.50%	8.34%	6.66%	7.49%	6.66%	8.34%	8.33%	
Febrero	8.33%	4	4	7.50%	8.34%	6.66%	7.49%	6.66%	8.34%	8.33%	
Marzo	8.34%	1	1	7.50%	8.34%	6.66%	7.49%	6.66%	8.34%	8.34%	
Abril	8.33%	0	0	7.50%	8.34%	6.66%	7.49%	6.66%	8.34%	#DIV/0!	#DIV/0!
Mayo	8.33%	0	0	7.50%	8.34%	6.66%	7.49%	6.66%	8.34%	#DIV/0!	#DIV/0!
Junio	8.34%	0	0	7.50%	8.34%	6.66%	7.49%	6.66%	8.34%	#DIV/0!	#DIV/0!
Julio	8.33%	0	0	7.50%	8.34%	6.66%	7.49%	6.66%	8.34%	#DIV/0!	#DIV/0!
Agosto	8.33%	0	0	7.50%	8.34%	6.66%	7.49%	6.66%	8.34%	#DIV/0!	#DIV/0!
Septiembre	8.34%	0	0	7.50%	8.34%	6.66%	7.49%	6.66%	8.34%	#DIV/0!	#DIV/0!
Octubre	8.33%			7.50%	8.34%	6.66%	7.49%	6.66%	8.34%		
Noviembre	8.33%			7.50%	8.34%	6.66%	7.49%	6.66%	8.34%		
Diciembre	8.34%			7.50%	8.34%	6.66%	7.49%	6.66%	8.34%		
Anual	100.00%	8	8	90.00%	100.08%	79.92%	89.99%	79.92%	100.08%	100.00%	



Observaciones:
A partir de la modificación del Reglamento Interior del Organismo, realizada en el mes de junio del año en curso, la Procuraduría ya no tiene facultades para la representación de la ciudadanía en juicios en materia familiar, por lo que, ya no se presentan demandas ante el poder judicial.

<p>TITULAR DE LA URG</p> <p>Luis Antonio Flores García Director General del Sistema Municipal DIF Cuernavaca</p>	<p>RESPONSABLE INTEGRACIÓN</p> <p>José María Aguirre Pasillas Jefe de Departamento de Planeación y Transparencia del Sistema Municipal DIF</p>
--	--

Almuerzo

Programa Sectorial: 9.1.2-Fortalecimiento Integral de las Familias	Estrategia Prevenir y atender a los generadores y receptores de violencia familiar	Nivel del Objetivo: Actividad	Clave Indicador: 1.2
---	---	----------------------------------	-------------------------

Nombre del Programa Presupuestario:
Servicios para fortalecer, fomentar y proteger el sano desarrollo físico, mental y emocional de las familias del Municipio de Cuernavaca

Dependencia:
Sistema Municipal para el Desarrollo Integral de la Familia de Cuernavaca

Proyecto: DF401 DF402	Nombre del Proyecto: DIF-Cuernavaca (Participaciones) DIF-Cuernavaca (Recursos Fiscales)	Unidad Responsable del Gasto: Dirección General del Sistema Municipal DIF Cuernavaca
-----------------------------	--	---

Nombre del Indicador Porcentaje de población representada legalmente en materia de derecho familiar y penal.	Definición Este indicador se refiere al porcentaje de demandas realizadas por parte de la Procuraduría Municipal de Protección de Niñas, Niños, Adolescentes y la Familia de Cuernavaca, que son presentadas ante el Poder Judicial del Estado de Morelos, para garantizar el interés superior de la niñez y la familia como son: pensiones alimenticias, guarda y custodia, entre otros.
---	--

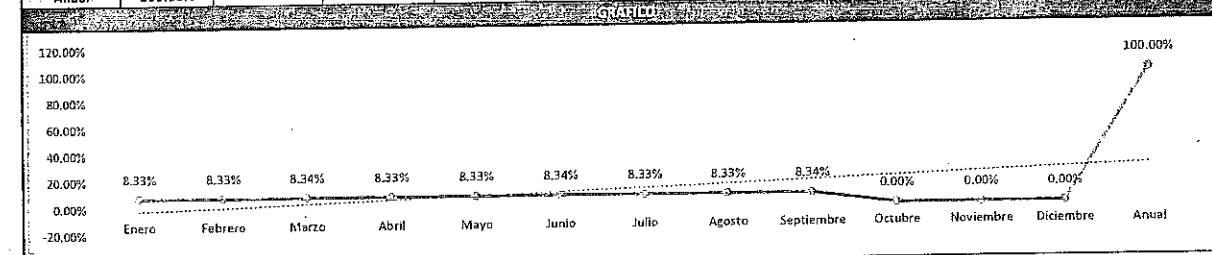
Dimensión Eficacia	Tipo del Indicador Gestión	Sentido del Indicador Ascendente	Unidad de medida Porcentaje
-----------------------	-------------------------------	-------------------------------------	--------------------------------

Método de cálculo:
(Población representada / Población que presenta demanda) * 100



Meta 2022 100.00%	Año línea base Nuevo Indicador	Valor línea base N/A	Frecuencia de medición Mensual
----------------------	-----------------------------------	-------------------------	-----------------------------------

Medios de Verificación:
Informes de demandas presentadas ante el TSJ en representación de las personas del Municipio de Cuernavaca, que se encuentran en las oficinas de la Procuraduría Municipal de Protección de Niñas, Niños, Adolescentes y la Familia de Cuernavaca.

Seguimiento	Meta Programada	Demandas recibidas	Demandas atendidas	Comportamiento Aceptable		Comportamiento en riesgo		Comportamiento Crítico / Fallo en la planeación		Avance del Indicador	Semafización
				Desde	Hasta	Desde	Hasta	Por debajo	Por encima		
Enero	8.33%	3	3	7.50%	8.34%	6.66%	7.49%	6.66%	8.34%	8.33%	
Febrero	8.33%	4	4	7.50%	8.34%	6.66%	7.49%	6.66%	8.34%	8.33%	
Marzo	8.34%	1	1	7.50%	8.34%	6.66%	7.49%	6.66%	8.34%	8.34%	#DIV/0!
Abril	8.33%	0	0	7.50%	8.34%	6.66%	7.49%	6.66%	8.34%	#DIV/0!	#DIV/0!
Mayo	8.33%	0	0	7.50%	8.34%	6.66%	7.49%	6.66%	8.34%	#DIV/0!	#DIV/0!
Junio	8.34%	0	0	7.50%	8.34%	6.66%	7.49%	6.66%	8.34%	#DIV/0!	#DIV/0!
Julio	8.33%	0	0	7.50%	8.34%	6.66%	7.49%	6.66%	8.34%	#DIV/0!	#DIV/0!
Agosto	8.33%	0	0	7.50%	8.34%	6.66%	7.49%	6.66%	8.34%	#DIV/0!	#DIV/0!
Septiembre	8.34%	0	0	7.50%	8.34%	6.66%	7.49%	6.66%	8.34%	#DIV/0!	#DIV/0!
Octubre	8.33%			7.50%	8.34%	6.66%	7.49%	6.66%	8.34%		
Noviembre	8.33%			7.50%	8.34%	6.66%	7.49%	6.66%	8.34%		
Diciembre	8.34%			7.50%	8.34%	6.66%	7.49%	6.66%	8.34%		
Anual	100.00%	8	8	90.00%	100.08%	79.92%	89.99%	79.92%	100.08%	100.00%	



Observaciones:
A partir de la modificación del Reglamento Interior del Organismo, realizada en el mes de junio del año en curso, la Procuraduría ya no tiene facultades para la representación de la ciudadanía en juicios en materia familiar, por lo que, ya no se presentan demandas ante el poder judicial.

<p>TITULAR DE LA URG</p>  <p>Luis Antonio Flores Gallego Director General del Sistema Municipal DIF Cuernavaca</p>	<p>RESPONSABLE INTEGRACIÓN</p>  <p>Jose María Aguirre Pasillas Jefe de Departamento de Planeación y Transparencia del Sistema Municipal DIF</p>
---	---



Alineación				
Eje:	Programa Sectorial:	Estrategia	Nivel del Objetivo:	Clave Indicador:
9.1-Cuernavaca socialmente inclusiva	9.1.2-Fortalecimiento Integral de las Familias	Prevenir y atender a los generadores y receptores de violencia familiar	Actividad	1.3

Nombre del Programa Presupuestario:
Servicios para fortalecer, fomentar y proteger el sano desarrollo físico, mental y emocional de las familias del Municipio de Cuernavaca

Dependencia:
Sistema Municipal para el Desarrollo Integral de la Familia de Cuernavaca

Proyecto:	Nombre del Proyecto:	Unidad Responsable del Gasto:
DF401	DIF-Cuernavaca (Participaciones)	Dirección General del Sistema Municipal DIF Cuernavaca
DF402	DIF-Cuernavaca (Recursos Fiscales)	

Nombre del Indicador	Definición
Porcentaje de familias informadas sobre la cultura de paz y el fomento al buen trato.	Se refiere al porcentaje de familias que se informa sobre la cultura de paz y el fomento al buen trato, a través de las pláticas y talleres impartidos por la Procuraduría Municipal de Protección de Niñas, Niños, Adolescentes y la Familia de Cuernavaca, con la finalidad de prevenir riesgos psicosociales, como son: prevención de embarazo, salud emocional en mi familia, entre otros.

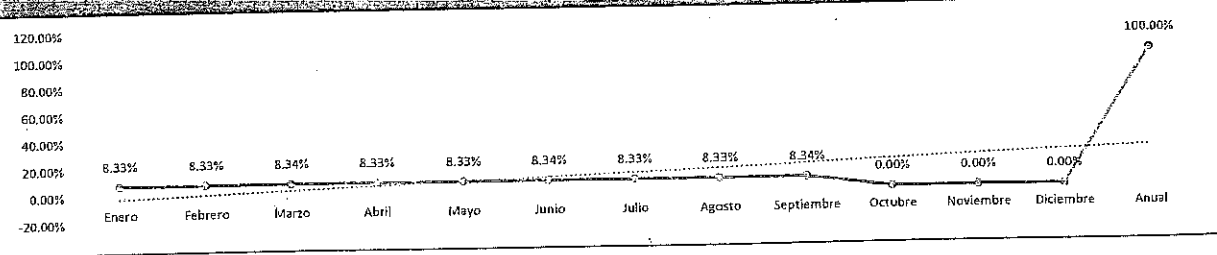
Dimensión	Tipo del Indicador	Sentido del Indicador
Eficacia	Gestión	Regular

Método de cálculo	Unidad de medida
(Familias informadas / Familias inscritas) * 100	Porcentaje

Meta 2022	Año línea base	Valor línea base	Frecuencia de medición
100.00%	2021	100.00%	Mensual

Medios de Verificación
Listas de asistencia e Informes de talleres impartidos que se encuentran en las oficinas de la Procuraduría Municipal de Protección de Niñas, Niños, Adolescentes y la Familia de Cuernavaca.

Seguimiento	Meta Programada	Familias inscritas	Familias Informadas	Comportamiento Aceptable		Comportamiento en riesgo		Comportamiento Crítico / Fallo en la planeación		Avance del indicador	Semafización
				Desde	Hasta	Desde	Hasta	Por debajo	Por encima		
Enero	8.33%	30	30	7.50%	8.34%	6.66%	7.49%	6.66%	8.34%	8.33%	
Febrero	8.33%	29	29	7.50%	8.34%	6.66%	7.49%	6.66%	8.34%	8.33%	
Marzo	8.34%	43	43	7.50%	8.34%	6.66%	7.49%	6.66%	8.34%	8.33%	
Abril	8.33%	12	12	7.50%	8.34%	6.66%	7.49%	6.66%	8.34%	8.33%	
Mayo	8.33%	31	31	7.50%	8.34%	6.66%	7.49%	6.66%	8.34%	8.33%	
Junio	8.34%	117	117	7.50%	8.34%	6.66%	7.49%	6.66%	8.34%	8.33%	
Julio	8.33%	9	9	7.50%	8.34%	6.66%	7.49%	6.66%	8.34%	8.33%	
Agosto	8.33%	2	2	7.50%	8.34%	6.66%	7.49%	6.66%	8.34%	8.34%	
Septiembre	8.34%	57	57	7.50%	8.34%	6.66%	7.49%	6.66%	8.34%	8.34%	
Octubre	8.33%			7.50%	8.34%	6.66%	7.49%	6.66%	8.34%		
Noviembre	8.33%			7.50%	8.34%	6.66%	7.49%	6.66%	8.34%		
Diciembre	8.34%			7.50%	8.34%	6.66%	7.49%	6.66%	8.34%		
Anual	100.00%	330	330	90.00%	100.08%	79.92%	89.99%	79.92%	100.08%	100.00%	



Observaciones

<p>TITULAR DE LA URG</p> <p><i>[Firma]</i></p> <p>Luis Antonio Flores García Director General del Sistema Municipal DIF Cuernavaca</p>	<p>RESPONSABLE INTEGRACIÓN</p> <p><i>[Firma]</i></p> <p>José María Aguirre Pasillas Jefe de Departamento de Planeación y Transparencia del Sistema Municipal DIF</p>
--	--



Eje: 9.1-Cuernavaca socialmente inclusiva	Programa Sectorial: 9.1.2-Fortalecimiento Integral de las Familiar	Estrategia Proteger y procurar la restitución total de los derechos que hayan sido vulnerados de las niñas, niños y adolescentes.	Nivel del Objetivo: Actividad	Clave Indicador: 1.4
---	--	---	---	--------------------------------

Nombre del Programa Presupuestario:
Servicios para fortalecer, fomentar y proteger el sano desarrollo físico, mental y emocional de las familias del Municipio de Cuernavaca

Dependencia:
Sistema Municipal para el Desarrollo Integral de la Familia de Cuernavaca

Proyecto: DF401 DF402	Nombre del Proyecto: DIF-Cuernavaca (Participaciones) DIF-Cuernavaca (Recursos Fiscales)	Unidad Responsable del Gasto: Dirección General del Sistema Municipal DIF Cuernavaca
------------------------------------	---	--

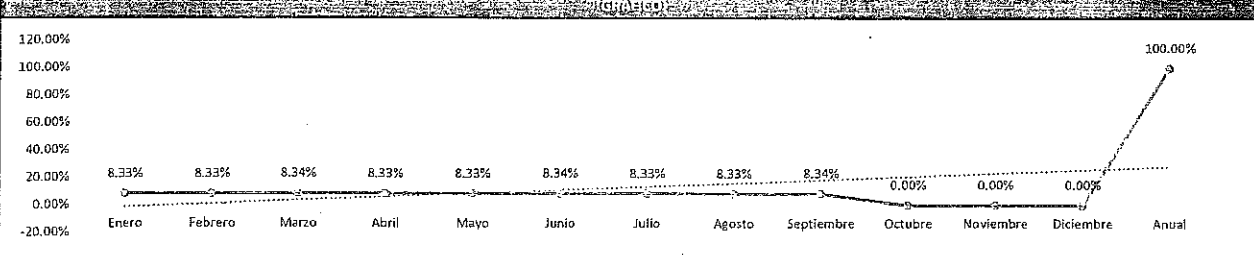
Nombre del Indicador Porcentaje de denuncias atendidas por delitos cometidos en contra de niñas, niños y adolescentes.	Definición Consiste en el porcentaje de denuncias atendidas por diversos delitos cometidos en contra de niñas, niños y adolescentes, que son recibidas ya sea de forma presencial o vía telefónica, las cuales pueden ser de manera anónima.
--	--

Dimensión Eficacia	Tipo del Indicador Gestión	Sentido del Indicador Regular
------------------------------	--------------------------------------	---

Método de calculo (Denuncias atendidas/ Denuncias recibidas) *100	Unidad de medida Porcentaje
Meta 2022 100.00%	Año línea base 2021
Valor línea base 100.00%	Frecuencia de medición Mensual

Medios de Verificación
Libro de registro de denuncias recibidas que se encuentra en las oficinas de la Procuraduría Municipal de Protección de Niñas, Niños, Adolescentes y la Familia de Cuernavaca

Seguimiento	Meta Programada	Denuncias recibidas	Denuncias atendidas	Comportamiento Aceptable		Comportamiento en riesgo		Comportamiento Crítico / Fallo en la planeación		Avance del Indicador	Semafización
				Desde	Hasta	Desde	Hasta	Por debajo	Por encima		
Enero	8.33%	7	7	7.50%	8.33%	6.66%	7.49%	6.66%	8.33%	8.33%	
Febrero	8.33%	6	6	7.50%	8.33%	6.66%	7.49%	6.66%	8.33%	8.33%	
Marzo	8.34%	16	16	7.50%	8.34%	6.66%	7.49%	6.66%	8.34%	8.34%	
Abril	8.33%	9	9	7.50%	8.33%	6.66%	7.49%	6.66%	8.33%	8.33%	
Mayo	8.33%	8	8	7.50%	8.33%	6.66%	7.49%	6.66%	8.33%	8.33%	
Junio	8.34%	5	5	7.50%	8.34%	6.66%	7.49%	6.66%	8.34%	8.34%	
Julio	8.33%	2	2	7.50%	8.33%	6.66%	7.49%	6.66%	8.33%	8.33%	
Agosto	8.33%	5	5	7.50%	8.33%	6.66%	7.49%	6.66%	8.33%	8.33%	
Septiembre	8.34%	2	2	7.50%	8.34%	6.66%	7.49%	6.66%	8.34%	8.34%	
Octubre	8.33%			7.50%	8.33%	6.66%	7.49%	6.66%	8.33%		
Noviembre	8.33%			7.50%	8.33%	6.66%	7.49%	6.66%	8.33%		
Diciembre	8.34%			7.50%	8.34%	6.66%	7.49%	6.66%	8.34%		
Anual	100.00%	60	60	90.00%	100.00%	79.92%	89.99%	79.92%	100.00%	100.00%	



Observaciones

TITULAR DE LA URG Antonio Flores García Director General del Sistema Municipal DIF Cuernavaca	RESPONSABLE INTEGRACIÓN José María Aguirre Pasillas Jefe de Departamento de Planeación y Transparencia del Sistema Municipal DIF
--	---



Alimentación

Programa Sectorial:	Estrategia	Nivel del Objetivo:	Clave Indicador:
9.1.2-Fortalecimiento Integral de las Familias	Proteger y procurar la restitución total de los derechos que hayan sido vulnerados de las niñas, niños y adolescentes.	Actividad	1.5

Nombre del Programa Presupuestario:
 Servicios para fortalecer, fomentar y proteger el sano desarrollo físico, mental y emocional de las familias del Municipio de Cuernavaca

Dependencia:
 Sistema Municipal para el Desarrollo Integral de la Familia de Cuernavaca

Proyecto: DF401 DIF-Cuernavaca (Participaciones)
 DF402 DIF-Cuernavaca (Recursos Fiscales)

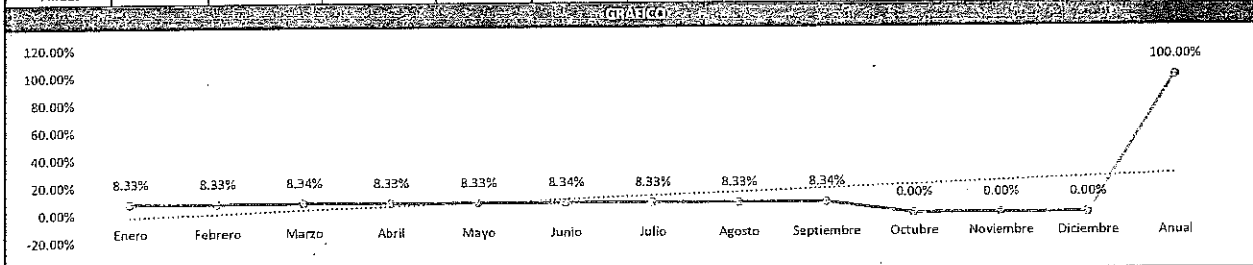
Unidad Responsable del Gasto:
 Dirección General del Sistema Municipal DIF Cuernavaca

Indicador

Nombre del Indicador: Porcentaje de avance en la implementación y seguimiento a las medidas de protección de los derechos de las niñas, niños y adolescentes.	Definición: Este indicador mide el porcentaje del avance en la implementación y seguimiento para la restitución de los derechos vulnerados a niñas, niños y adolescentes del Municipio de Cuernavaca, a través de las denuncias recibidas.
Dimensión: Eficacia	Tipo del Indicador: Gestión
Método de cálculo: (Denuncias atendidas / Denuncias recibidas) * 100	Sentido del Indicador: Regular
Meta 2022: 100.00%	Unidad de medida: Porcentaje
Año línea base: 2021	Valor línea base: 100.00%
Frecuencia de medición: Mensual	

Medios de Verificación:
 Expedientes integrados ubicados en la Procuraduría Municipal de Protección de Niñas, Niños, Adolescentes y la Familia de Cuernavaca

Seguimiento	Meta Programada	Denuncias recibidas	Denuncias atendidas	Comportamiento Aceptable		Comportamiento en riesgo		Comportamiento Crítico / Fallo en la planeación		Avance del Indicador	Semafización
				Desde	Hasta	Desde	Hasta	Por debajo	Por encima		
Enero	8.33%	75	75	7.50%	8.33%	6.66%	7.49%	6.66%	8.33%	8.33%	
Febrero	8.33%	91	91	7.50%	8.33%	6.66%	7.49%	6.66%	8.33%	8.33%	
Marzo	8.34%	145	145	7.50%	8.34%	6.66%	7.49%	6.66%	8.34%	8.34%	
Abril	8.33%	144	144	7.50%	8.33%	6.66%	7.49%	6.66%	8.33%	8.33%	
Mayo	8.33%	151	151	7.50%	8.33%	6.66%	7.49%	6.66%	8.33%	8.33%	
Junio	8.34%	142	142	7.50%	8.34%	6.66%	7.49%	6.66%	8.34%	8.34%	
Julio	8.33%	50	50	7.50%	8.33%	6.66%	7.49%	6.66%	8.33%	8.33%	
Agosto	8.33%	91	91	7.50%	8.33%	6.66%	7.49%	6.66%	8.33%	8.33%	
Septiembre	8.34%	98	98	7.50%	8.34%	6.66%	7.49%	6.66%	8.34%	8.34%	
Octubre	8.33%			7.50%	8.33%	6.66%	7.49%	6.66%	8.33%		
Noviembre	8.33%			7.50%	8.33%	6.66%	7.49%	6.66%	8.33%		
Diciembre	8.34%			7.50%	8.34%	6.66%	7.49%	6.66%	8.34%		
Anual	100.00%	987	987	90.00%	100.00%	79.92%	89.99%	79.92%	100.00%	100.00%	



Observaciones:

TITULAR DE LA URG:
 Luis Antonio Flores Galicia
 Director General del Sistema Municipal DIF Cuernavaca

RESPONSABLE INTEGRACIÓN:
 José Luis Aguirre Pasillas
 Jefe de Departamento de Planeación y Transparencia del Sistema Municipal DIF

Alineación

Programa Sectorial:	Estrategia	Nivel del Objetivo:	Clave Indicador:
9.1.2-Fortalecimiento Integral de las Familias	Proteger y procurar la restitución total de los derechos que hayan sido vulnerados de las niñas, niños y adolescentes.	Actividad	1.6

Nombre del Programa Presupuestario:
Servicios para fortalecer, fomentar y proteger el sano desarrollo físico, mental y emocional de las familias del Municipio de Cuernavaca

Dependencia:
Sistema Municipal para el Desarrollo Integral de la Familia de Cuernavaca

Proyecto: DF401 DIF-Cuernavaca (Participaciones)
DF402 DIF-Cuernavaca (Recursos Fiscales)

Unidad Responsable del Gasto:
Dirección General del Sistema Municipal DIF Cuernavaca

Definición del Indicador

Nombre del Indicador	Definición
Porcentaje de espacios generados para la libre expresión de los derechos de niñas, niños y adolescentes de la comunidad.	Corresponde a los eventos, foros o reuniones que se realizan para que los niñas, niños y adolescentes de la comunidad puedan intervenir y opinar respecto a los derechos de los niños.

Dimensión	Tipo del Indicador	Sentido del Indicador
Eficacia	Gestión	Ascendente

Método de cálculo	Unidad de medida
(Espacios generados / Espacios programados) * 100	Porcentaje


Meta 2022	Año línea base	Valor línea base	Frecuencia de medición
100.00%	2021	N/A	Mensual

Medios de Verificación
Registro de eventos, foros y reuniones realizadas en el marco de los derechos de los niños, que se encuentran en las oficinas de la Procuraduría Municipal de Protección de Niñas, Niños, Adolescentes y la Familia de Cuernavaca.

Tabla de Indicadores

Seguimiento	Meta Programada	Espacios programados	Espacios generados	Comportamiento Aceptable		Comportamiento en riesgo		Comportamiento Crítico / Fallo en la planeación		Avance del Indicador	SemafORIZACIÓN
				Desde	Hasta	Desde	Hasta	Por debajo	Por encima		
Enero	8.33%	2	2	7.50%	8.33%	6.66%	7.49%	6.66%	8.33%	8.33%	
Febrero	8.33%	2	2	7.50%	8.33%	6.66%	7.49%	6.66%	8.33%	8.33%	
Marzo	8.34%	6	6	7.50%	8.34%	6.66%	7.49%	6.66%	8.34%	8.34%	
Abril	8.33%	5	5	7.50%	8.33%	6.66%	7.49%	6.66%	8.33%	8.33%	
Mayo	8.33%	4	4	7.50%	8.33%	6.66%	7.49%	6.66%	8.33%	8.33%	
Junio	8.34%	3	3	7.50%	8.34%	6.66%	7.49%	6.66%	8.34%	8.34%	
Julio	8.33%	4	4	7.50%	8.33%	6.66%	7.49%	6.66%	8.33%	8.33%	
Agosto	8.33%	2	2	7.50%	8.33%	6.66%	7.49%	6.66%	8.33%	8.33%	
Septiembre	8.34%	3	3	7.50%	8.34%	6.66%	7.49%	6.66%	8.34%	8.34%	
Octubre	8.33%			7.50%	8.33%	6.66%	7.49%	6.66%	8.33%		
Noviembre	8.33%			7.50%	8.33%	6.66%	7.49%	6.66%	8.33%		
Diciembre	8.34%			7.50%	8.34%	6.66%	7.49%	6.66%	8.34%		
Anual	100.00%	31	31	90.00%	100.00%	79.92%	89.99%	79.92%	100.00%	100.00%	

GRÁFICO



Observaciones

TITULAR DE LA URG

[Signature]
Luis Antonio Flores García
Director General del Sistema Municipal DIF Cuernavaca

RESPONSABLE INTEGRACIÓN

[Signature]
José María Aguirre Pasillas
Jefe de Departamento de Planeación y Transparencia del Sistema Municipal DIF



Asignación

Programa Sectorial:	9.1.2-Fortalecimiento Integral de las Familias	Estrategia	Proteger y procurar la dignidad, respeto y derechos de los adultos mayores	Nivel del Objetivo:	Actividad	Clave Indicador:	1.7
---------------------	--	------------	--	---------------------	-----------	------------------	-----

Nombre del Programa Presupuestario

Nombre del Programa Presupuestario: Servicios para fortalecer, fomentar y proteger el sano desarrollo físico, mental y emocional de las familias del Municipio de Cuernavaca

Dependencia: Sistema Municipal para el Desarrollo Integral de la Familia de Cuernavaca

Proyecto:	Nombre del Proyecto:	Unidad Responsable del Gasto:
DF401	DIF-Cuernavaca (Participaciones)	Dirección General del Sistema Municipal DIF Cuernavaca
DF402	DIF-Cuernavaca (Recursos Fiscales)	

Nombre del indicador	Definición
Porcentaje de denuncias atendidas por omisión de cuidados del adulto mayor	Corresponde al porcentaje de denuncias atendidas por diversos delitos cometidos en contra de adultos mayores que son recibidas ya sea de forma presencial o vía telefónica, las cuales pueden ser de manera anónima.

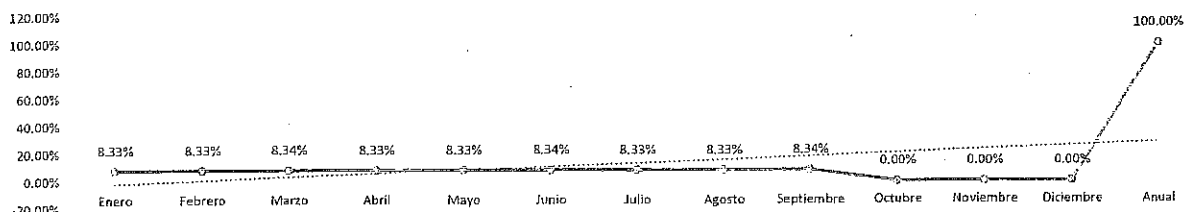
Dimensión	Tipo del Indicador	Sentido del Indicador
Eficacia	Gestión	Ascendente

Método de cálculo	Unidad de medida		
(Denuncias atendidas / Denuncias solicitadas) *100	Porcentaje		
Meta 2022	Año línea base	Valor línea base	Frecuencia de medición
100.00%	2021	N/A	Mensual

Medios de Verificación: Libro de registro de denuncias recibidas que se encuentra en las oficinas de la Procuraduría Municipal de Protección de Niñas, Niños, Adolescentes y la Familia de Cuernavaca.

Seguimiento	Meta Programada	Denuncias solicitadas	Denuncias atendidas	Comportamiento Aceptable		Comportamiento en riesgo		Comportamiento Crítico / Fallo en la planeación		Avance del Indicador	Semafización
				Desde	Hasta	Desde	Hasta	Por debajo	Por encima		
Enero	8.33%	2	2	7.50%	8.33%	6.66%	7.49%	6.66%	8.33%	8.33%	
Febrero	8.33%	4	4	7.50%	8.33%	6.66%	7.49%	6.66%	8.33%	8.33%	
Marzo	8.34%	2	2	7.50%	8.34%	6.66%	7.49%	6.66%	8.34%	8.34%	
Abril	8.33%	2	2	7.50%	8.33%	6.66%	7.49%	6.66%	8.33%	8.33%	
Mayo	8.33%	3	3	7.50%	8.33%	6.66%	7.49%	6.66%	8.33%	8.33%	
Junio	8.34%	4	4	7.50%	8.34%	6.66%	7.49%	6.66%	8.34%	8.34%	
Julio	8.33%	3	3	7.50%	8.33%	6.66%	7.49%	6.66%	8.33%	8.33%	
Agosto	8.33%	2	2	7.50%	8.33%	6.66%	7.49%	6.66%	8.33%	8.33%	
Septiembre	8.34%	4	4	7.50%	8.34%	6.66%	7.49%	6.66%	8.34%	8.34%	
Octubre	8.33%			7.50%	8.33%	6.66%	7.49%	6.66%	8.33%		
Noviembre	8.33%			7.50%	8.33%	6.66%	7.49%	6.66%	8.33%		
Diciembre	8.34%			7.50%	8.34%	6.66%	7.49%	6.66%	8.34%		
Anual	100.00%	26	26	90.00%	100.00%	79.92%	89.99%	79.92%	100.00%	100.00%	

GRÁFICO



Observaciones:

TITULAR DE LA URG

 Director General del Sistema Municipal DIF Cuernavaca

RESPONSABLE INTEGRACIÓN

 José María Aguirre Pasillas
 Jefe de Departamento de Planeación y Transparencia del Sistema Municipal DIF



Programa Sectorial: 9.1.2-Fortalecimiento Integral de las Familias	Estrategia Proteger y procurar la dignidad, respeto y derechos de los adultos mayores	Nivel del Objetivo: Actividad	Clave Indicador: 1.8
---	--	----------------------------------	-------------------------

Objetivo del Programa Presupuestario:
Servicios para fortalecer, fomentar y proteger el sano desarrollo físico, mental y emocional de las familias del Municipio de Cuernavaca

Proyecto: DIF401 DIF402	Nombre del Proyecto: DIF-Cuernavaca (Participaciones) DIF-Cuernavaca (Recursos Fiscales)	Unidad Responsable del Gasto: Dirección General del Sistema Municipal DIF Cuernavaca
-------------------------------	--	---

Nombre del Indicador:
Porcentaje de Adultos Mayores asesorados legalmente en situación de abandono social.

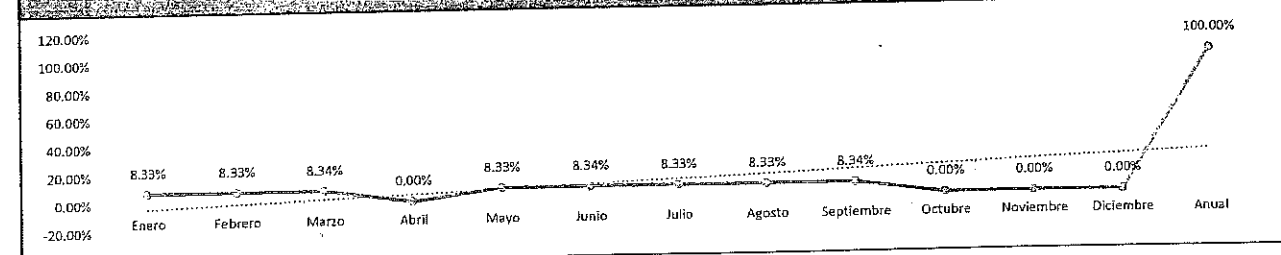
Definición:
Corresponde a las asesorías jurídicas proporcionadas a los Adultos Mayores, realizadas con la finalidad de evitar un proceso ante autoridades judiciales.

Dimensión: Eficacia	Tipo del Indicador: Gestión	Sentido del Indicador: Regular
------------------------	--------------------------------	-----------------------------------

Método de cálculo: (Adultos mayores asesorados / Adultos mayores que solicitan asesoría jurídica) * 100	Unidad de medida: Porcentaje
Meta 2022: 100.00%	Año línea base: 2021
Valor línea base: 100.00%	Frecuencia de medición: Mensual

Medios de Verificación:
Informes de solicitudes que se encuentran en las oficinas de la Procuraduría Municipal de Protección de Niñas, Niños, Adolescentes y la Familia de Cuernavaca.

Seguimiento	Meta Programada	Adultos mayores que solicitan asesoría jurídica	Adultos mayores asesorados	Comportamiento Aceptable		Comportamiento en riesgo		Comportamiento Crítico / Fallo en la planeación		Avance del Indicador	Semafización
				Desde	Hasta	Desde	Hasta	Por debajo	Por encima		
Enero	8.33%	9	9	7.50%	8.33%	6.66%	7.49%	6.66%	8.33%	8.33%	
Febrero	8.33%	2	2	7.50%	8.33%	6.66%	7.49%	6.66%	8.33%	8.33%	
Marzo	8.34%	2	2	7.50%	8.34%	6.66%	7.49%	6.66%	8.34%	8.34%	
Abril	8.33%	0	0	7.50%	8.33%	6.66%	7.49%	6.66%	8.33%	#(D)/O!	#(D)/O!
Mayo	8.33%	1	1	7.50%	8.33%	6.66%	7.49%	6.66%	8.33%	8.33%	
Junio	8.34%	3	3	7.50%	8.34%	6.66%	7.49%	6.66%	8.34%	8.34%	
Julio	8.33%	3	3	7.50%	8.33%	6.66%	7.49%	6.66%	8.33%	8.33%	
Agosto	8.33%	1	1	7.50%	8.33%	6.66%	7.49%	6.66%	8.33%	8.33%	
Septiembre	8.34%	2	2	7.50%	8.34%	6.66%	7.49%	6.66%	8.34%	8.34%	
Octubre	8.33%			7.50%	8.33%	6.66%	7.49%	6.66%	8.33%		
Noviembre	8.33%			7.50%	8.33%	6.66%	7.49%	6.66%	8.33%		
Diciembre	8.34%			7.50%	8.34%	6.66%	7.49%	6.66%	8.34%		
Anual	100.00%	23	23	90.00%	100.00%	79.92%	89.99%	79.92%	100.00%	100.00%	



Observaciones:

<p>TITULAR DE LA URG</p> <p>Luis Antonio Flores García Director General del Sistema Municipal DIF Cuernavaca</p>	<p>RESPONSABLE INTEGRACIÓN</p> <p>José María Aguirre Pasillas Jefe de Departamento de Planeación y Transparencia del Sistema Municipal DIF</p>
--	--



Alimentación

Programa Sectorial: 9.1.2-Fortalecimiento Integral de las Familias	Estrategia Proteger y procurar la restitución total de los derechos que hayan sido vulnerados de las niñas, niños y adolescentes.	Nivel del Objetivo: Actividad	Clave Indicador: 1.9
---	--	----------------------------------	-------------------------

Unidad Responsable del Gasto: Procuraduría Presidencial

Objetivo del Programa Presupuestario:
Servicios para fortalecer, fomentar y proteger el sano desarrollo físico, mental y emocional de las familias del Municipio de Cuernavaca

Responsabilidad:
Sistema Municipal para el Desarrollo Integral de la Familia de Cuernavaca

Proyecto:
Nombre del Proyecto:
DIF-401 DIF-Cuernavaca (Participaciones)
DIF-402 DIF-Cuernavaca (Recursos Fiscales)

Unidad Responsable del Gasto:
Dirección General del Sistema Municipal DIF Cuernavaca

Definición del Indicador

Nombre del Indicador:
Porcentaje de población informada sobre la solución pacífica de conflictos en las familias.

Definición:
Este indicador comprende al porcentaje de población del municipio de Cuernavaca informada a través del Centro de Solución Pacífica de Conflictos en la Familia, en el cual se busca la conciliación en asuntos familiares realizando para ello diversas acciones.

Dimensión:
Eficacia

Tipo del Indicador:
Gestión

Sentido del Indicador:
Regular

Método de cálculo:
(Adultos mayores asesorados / Adultos mayores que solicitan asesoría jurídica) * 100

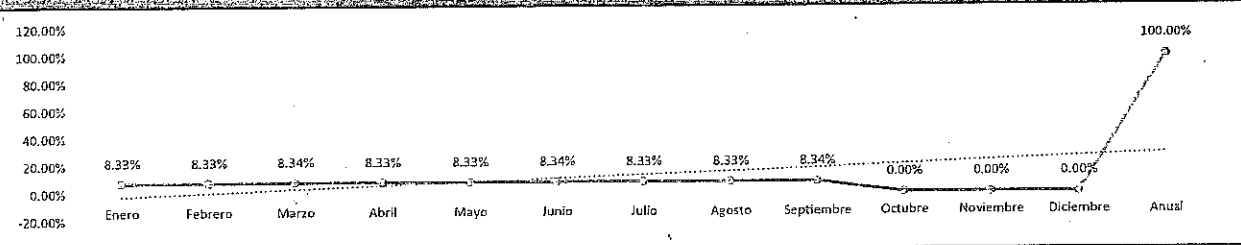
Unidad de medida:
Porcentaje

Medios de Verificación:
Registro de intervenciones en la solución de pacífica de conflictos que se tiene en la Procuraduría Municipal de Protección de Niñas, Niños, Adolescentes y la Familia de Cuernavaca

Metas calendarizadas

Seguimiento	Meta Programada	Población que solicita el servicio	Población informada	Comportamiento Aceptable		Comportamiento en riesgo		Comportamiento Crítico / Fallo en la planeación		Avance del indicador	Semafización
				Desde	Hasta	Desde	Hasta	Por debajo	Por encima		
Enero	8.33%	112	112	7.50%	8.33%	6.66%	7.49%	6.66%	8.33%	8.33%	
Febrero	8.33%	88	88	7.50%	8.33%	6.66%	7.49%	6.66%	8.33%	8.33%	
Marzo	8.34%	129	129	7.50%	8.34%	6.66%	7.49%	6.66%	8.34%	8.34%	
Abril	8.33%	80	80	7.50%	8.33%	6.66%	7.49%	6.66%	8.33%	8.33%	
Mayo	8.33%	101	101	7.50%	8.33%	6.66%	7.49%	6.66%	8.33%	8.33%	
Junio	8.34%	60	60	7.50%	8.34%	6.66%	7.49%	6.66%	8.34%	8.34%	
Julio	8.33%	28	28	7.50%	8.33%	6.66%	7.49%	6.66%	8.33%	8.33%	
Agosto	8.33%	65	65	7.50%	8.33%	6.66%	7.49%	6.66%	8.33%	8.33%	
Septiembre	8.34%	60	60	7.50%	8.34%	6.66%	7.49%	6.66%	8.34%	8.34%	
Octubre	8.33%			7.50%	8.33%	6.66%	7.49%	6.66%	8.33%		
Noviembre	8.33%			7.50%	8.33%	6.66%	7.49%	6.66%	8.33%		
Diciembre	8.34%			7.50%	8.34%	6.66%	7.49%	6.66%	8.34%		
Anual	100.00%	723	723	90.00%	100.00%	79.92%	89.99%	79.92%	100.00%	100.00%	

GRÁFICO



Observaciones

TITULAR DE LA URG:
Luís Antonio Flores García
Director General del Sistema Municipal DIF Cuernavaca

RESPONSABLE INTEGRACIÓN:
Jose María Aguirre Pasillas
Jefe de Departamento de Planeación y Transparencia del Sistema Municipal DIF

Lista de Indicador de Desempeño



Alineación

Programa Sectorial:	9.1.2-Fortalecimiento Integral de las Familias	Estrategia	Proteger y procurar la restitución total de los derechos que hayan sido vulnerados de las niñas, niños y adolescentes.	Nivel del Objetivo:	Actividad	Clave Indicador:	1.10
---------------------	--	------------	--	---------------------	-----------	------------------	------

Primer Nivel de Desempeño

Programa Presupuestario:
 Programas para fortalecer, fomentar y proteger el sano desarrollo físico, mental y emocional de las familias del Municipio de Cuernavaca

Presupuesto:
 Sistema Municipal para el Desarrollo Integral de la Familia de Cuernavaca

Nombre del Proyecto:	DIF-Cuernavaca (Participaciones)	Unidad Responsable del Gasto:	Dirección General del Sistema Municipal DIF Cuernavaca
DIF01	DIF-Cuernavaca (Recursos Fiscales)		

Primer Nivel de Indicador

Nombre del Indicador	Definición
Porcentaje de personas canalizadas a los servicios de salud internos y externos en situación de violencia familiar.	Este indicador comprende el número de personas que por ser víctimas de violencia familiar requieren servicio de salud.

Dimensión	Tipo del Indicador	Sentido del Indicador
Eficacia	Gestión	Ascendente

Método de cálculo
 (Personas canalizadas / Personas que acuden a la Procuraduría) * 100

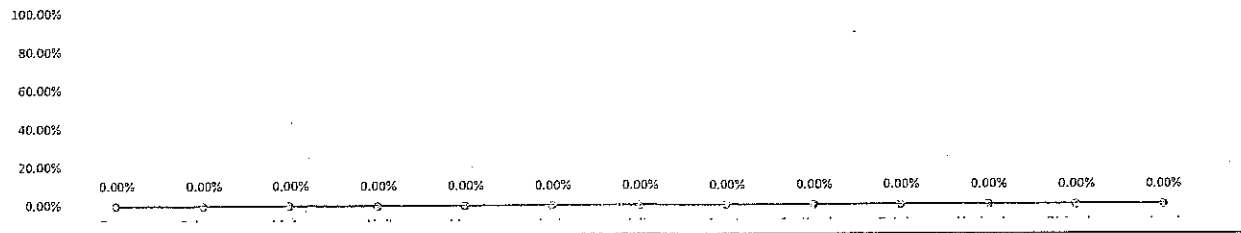
Meta 2022	Año línea base	Valor línea base	Frecuencia de medición	Unidad de medida
100.00%	Nuevo Indicador	N/A	Mensual	Porcentaje

Medios de Verificación
 Registro de oficios que se giran a los servicios de salud internos y externos que se tiene en la Procuraduría Municipal de Protección de Niñas, Niños, Adolescentes y la Familia de Cuernavaca



Matriz de Indicadores

Seguimiento	Meta Programada	Personas que acuden a la Procuraduría	Personas canalizadas	Comportamiento Aceptable		Comportamiento en riesgo		Comportamiento Crítico / Fallo en la planeación		Avance del Indicador	Semeforización
				Desde	Hasta	Desde	Hasta	Por debajo	Por encima		
Enero	8.33%			7.50%	8.33%	6.66%	7.49%	6.66%	8.33%		
Febrero	8.33%			7.50%	8.33%	6.66%	7.49%	6.66%	8.33%		
Marzo	8.34%			7.50%	8.34%	6.66%	7.49%	6.66%	8.34%		
Abril	8.33%			7.50%	8.33%	6.66%	7.49%	6.66%	8.33%		
Mayo	8.33%			7.50%	8.33%	6.66%	7.49%	6.66%	8.33%		
Junio	8.34%			7.50%	8.34%	6.66%	7.49%	6.66%	8.34%		
Julio	8.33%			7.50%	8.33%	6.66%	7.49%	6.66%	8.33%		
Agosto	8.33%			7.50%	8.33%	6.66%	7.49%	6.66%	8.33%		
Septiembre	8.34%			7.50%	8.34%	6.66%	7.49%	6.66%	8.34%		
Octubre	8.33%			7.50%	8.33%	6.66%	7.49%	6.66%	8.33%		
Noviembre	8.33%			7.50%	8.33%	6.66%	7.49%	6.66%	8.33%		
Diciembre	8.34%			7.50%	8.34%	6.66%	7.49%	6.66%	8.34%		
Anual	100.00%	0	0	90.00%	100.00%	79.92%	89.99%	79.92%	100.00%	# DIV/0	# DIV/0

Gráfico



Observaciones
 Las denuncias son presentadas generalmente por un tercero y el procedimiento indica que la trabajadora social debe acudir a realizar una visita de verificación de condiciones para constatar si existe violencia, sin embargo no cuenta con facultades para remitir a la persona violentada a los servicios de salud.

<p>TITULAR DE LA URG</p>  <p>Luis Antonio Flores García Director General del Sistema Municipal DIF Cuernavaca</p>	<p>RESPONSABLE INTEGRACIÓN</p>  <p>Rosa María Aguirre Pasillas Jefe de Departamento de Planeación y Transparencia del Sistema Municipal DIF</p>
--	---

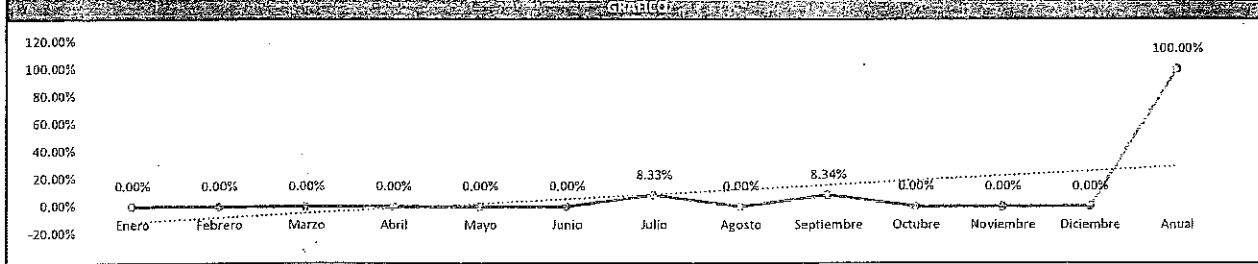
Alimentación			
Eje: 9.1-Cuernavaca socialmente inclusiva	Programa Sectorial: 9.1.2-Fortalecimiento Integral de las Familias	Estrategia Prevenir y atender a los generadores y receptores de violencia familiar	Nivel del Objetivo: Actividad Clave Indicador: 1.11

Datos de identificación del Programa Presupuestario	
Nombre del Programa Presupuestario: Servicios para fortalecer, fomentar y proteger el sano desarrollo físico, mental y emocional de las familias del Municipio de Cuernavaca	
Dependencia: Sistema Municipal para el Desarrollo Integral de la Familia de Cuernavaca	
Proyecto: DF401 DF402	Nombre del Proyecto: DIF-Cuernavaca (Participaciones) DIF-Cuernavaca (Recursos Fiscales)
Unidad Responsable del Gasto: Dirección General del Sistema Municipal DIF Cuernavaca	

Datos de descripción	
Nombre del Indicador Porcentaje de adultos mayores canalizados a los diferentes servicios de atención médica.	Definición Este indicador comprende el número de adultos mayores que acuden a la Procuraduría por algún servicio y se detecta que requieren atención médica.
Dimensión Eficacia	Tipo del Indicador Gestión
Sentido del Indicador Ascendente	
Método de cálculo (Adultos Mayores canalizados / Adultos Mayores que acuden a la Procuraduría) * 100	
Meta 2022 100.00%	Unidad de medida Porcentaje
Año línea base Nuevo Indicador	Frecuencia de medición Mensual
Valor línea base N/A	

Medios de Verificación
Registro de oficios que se giran a los diferentes servicios de atención médica, que se tienen en la Procuraduría Municipal de Protección de Niñas, Niños, Adolescentes y la Familia de Cuernavaca

Seguimiento	Meta Programada	Adultos Mayores que acuden a la Procuraduría	Adultos Mayores canalizados	Comportamiento Aceptable		Comportamiento en riesgo		Comportamiento Crítico / Fallo en la planeación		Avance del Indicador	Semafización
				Desde	Hasta	Desde	Hasta	Por debajo	Por encima		
Enero	8.33%	0	0	7.50%	8.33%	6.66%	7.49%	6.66%	8.33%	#DIV/0!	#DIV/0!
Febrero	8.33%	0	0	7.50%	8.33%	6.66%	7.49%	6.66%	8.33%	#DIV/0!	#DIV/0!
Marzo	8.34%	0	0	7.50%	8.34%	6.66%	7.49%	6.66%	8.34%	#DIV/0!	#DIV/0!
Abril	8.33%	0	0	7.50%	8.33%	6.66%	7.49%	6.66%	8.33%	#DIV/0!	#DIV/0!
Mayo	8.33%	0	0	7.50%	8.33%	6.66%	7.49%	6.66%	8.33%	#DIV/0!	#DIV/0!
Junio	8.34%	0	0	7.50%	8.34%	6.66%	7.49%	6.66%	8.34%	#DIV/0!	#DIV/0!
Julio	8.33%	1	1	7.50%	8.33%	6.66%	7.49%	6.66%	8.33%	8.33%	#DIV/0!
Agosto	8.33%	0	0	7.50%	8.33%	6.66%	7.49%	6.66%	8.33%	#DIV/0!	#DIV/0!
Septiembre	8.34%	1	1	7.50%	8.34%	6.66%	7.49%	6.66%	8.34%	8.34%	#DIV/0!
Octubre	8.33%			7.50%	8.33%	6.66%	7.49%	6.66%	8.33%		
Noviembre	8.33%			7.50%	8.33%	6.66%	7.49%	6.66%	8.33%		
Diciembre	8.34%			7.50%	8.34%	6.66%	7.49%	6.66%	8.34%		
Anual	100.00%	2	2	90.00%	100.00%	79.92%	89.99%	79.92%	100.00%	100.00%	100.00%



Observaciones
Desde el inicio de la administración solo se ha remitido a dos adultos mayores a los servicios de salud que se proporcionan a través de la Coordinación de Atención a Grupos Vulnerables.

<p>TITULAR DE LA URG</p> <p>Luis Antonio Flores García Director General del Sistema Municipal DIF Cuernavaca</p>	<p>RESPONSABLE INTEGRACIÓN</p> <p>José María Aguirre Pasillas Jefe de Departamento de Planeación y Transparencia del Sistema Municipal DIF</p>
--	--



Programa Sectorial: 9.1.2-Fortalecimiento Integral de las Familias	Estrategia Proteger y procurar la restitución total de los derechos que hayan sido vulnerados de las niñas, niños y adolescentes.	Nivel del Objetivo: Actividad	Clave Indicador: 1.12
---	--	----------------------------------	--------------------------

Nombre del Programa Presupuestario:
Servicios para fortalecer, fomentar y proteger el sano desarrollo físico, mental y emocional de las familias del Municipio de Cuernavaca

Dependencia:
Sistema Municipal para el Desarrollo Integral de la Familia de Cuernavaca

Proyecto: DF401 DF402	Nombre del Proyecto: DIF-Cuernavaca (Participaciones) DIF-Cuernavaca (Recursos Fiscales)	Unidad Responsable del Gasto: Dirección General del Sistema Municipal DIF Cuernavaca
-----------------------------	--	---

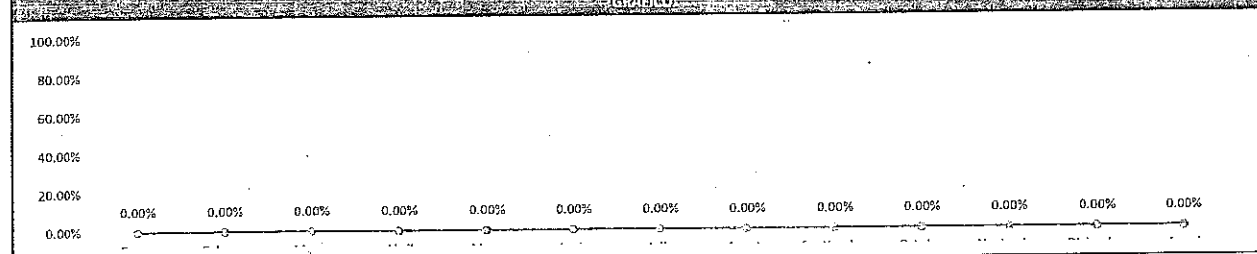
Nombre del Indicador
Porcentaje de convenios realizados en colaboración del sector público-privado, para beneficiar con albergue, atención médica de urgencia y alimentaria a la población vulnerable.

Definición
Este indicador consiste en el acuerdo de voluntades entre el estado o aquellos entes que no son propiedad del estado, con la finalidad de atender a la población que se encuentra en situación vulnerable, con temas relacionados con el alojamiento, atención médica de urgencia y ayudas alimentarias.

Dimensión Eficacia	Tipo del Indicador Gestión	Sentido del Indicador Ascendente	Unidad de medida Porcentaje
Método de cálculo (Convenios realizados / Convenios solicitados) * 100			
Meta 2022 100.00%	Año línea base Nuevo Indicador	Valor línea base N/A	Frecuencia de medición Mensual

Medios de Verificación
Convenios celebrados resguardados en la Oficina de la Secretaría.

Seguimiento	Meta Programada	Convenios solicitados	Convenios realizados	Comportamiento Aceptable		Comportamiento en riesgo		Comportamiento Crítico / Fallo en la planeación		Avance del Indicador	Semafización
				Desde	Hasta	Desde	Hasta	Por debajo	Por encima		
Enero	8.33%	0	0	7.50%	8.33%	6.66%	7.49%	6.66%	8.33%	# DIV/0	# DIV/0
Febrero	8.33%	0	0	7.50%	8.33%	6.66%	7.49%	6.66%	8.33%	# DIV/0	# DIV/0
Marzo	8.34%	0	0	7.50%	8.34%	6.66%	7.49%	6.66%	8.34%	# DIV/0	# DIV/0
Abril	8.33%	0	0	7.50%	8.33%	6.66%	7.49%	6.66%	8.33%	# DIV/0	# DIV/0
Mayo	8.33%	0	0	7.50%	8.33%	6.66%	7.49%	6.66%	8.33%	# DIV/0	# DIV/0
Junio	8.34%	0	0	7.50%	8.34%	6.66%	7.49%	6.66%	8.34%	# DIV/0	# DIV/0
Julio	8.33%	0	0	7.50%	8.33%	6.66%	7.49%	6.66%	8.33%	# DIV/0	# DIV/0
Agosto	8.33%	0	0	7.50%	8.33%	6.66%	7.49%	6.66%	8.33%	# DIV/0	# DIV/0
Septiembre	8.34%	0	0	7.50%	8.34%	6.66%	7.49%	6.66%	8.34%	# DIV/0	# DIV/0
Octubre	8.33%			7.50%	8.33%	6.66%	7.49%	6.66%	8.33%		
Noviembre	8.33%			7.50%	8.33%	6.66%	7.49%	6.66%	8.33%		
Diciembre	8.34%			7.50%	8.34%	6.66%	7.49%	6.66%	8.34%		
Anual	100.00%	0	0	90.00%	100.00%	79.92%	89.99%	79.92%	100.00%	# DIV/0	# DIV/0



Observaciones
El titular de la Procuraduría y el personal adscrito a esta área no están facultados legalmente para suscribir ningún acuerdo de voluntades en su modalidad de convenio o contrato, ya sea verbal o escrito.

TITULAR DE LA URG Luis Antonio Flores García Director General del Sistema Municipal DIF Cuernavaca	RESPONSABLE INTEGRACIÓN Jose Maria Aguirre Pasillas Jefe de Departamento de Planeación y Transparencia del Sistema Municipal DIF
---	---



Eje: 9.1-Cuernavaca socialmente inclusiva	Programa Sectorial: 9.1.2-Fortalecimiento Integral de las Familias	Estrategia: Promover el sano crecimiento de la niñez, adolescencia y Familia del Municipio de Cuernavaca, mediante la prevención de	Nivel del Objetivo: Actividad	Clave Indicador: 1.13
---	--	---	---	---------------------------------

Nombre del Programa Presupuestario:
Servicios para fortalecer, fomentar y proteger el sano desarrollo físico, mental y emocional de las familias del Municipio de Cuernavaca

Dependencia:
Sistema Municipal para el Desarrollo Integral de la Familia de Cuernavaca

Proyecto: DF401 DF402	Nombre del Proyecto: DIF-Cuernavaca (Participaciones) DIF-Cuernavaca (Recursos Fiscales)	Unidad Responsable del Gasto: Dirección General del Sistema Municipal DIF Cuernavaca
------------------------------------	---	--

Nombre del Indicador:
Porcentaje de servicios socioeducativos proporcionados a la niñez, adolescencia y la familia.

Definición:
Se refiere al número de talleres impartidos en escuelas, con la finalidad de brindar herramientas para prevenir riesgos psicosociales.

Dimensión: Eficacia	Tipo del Indicador: Gestión	Sentido del Indicador: Ascendente
-------------------------------	---------------------------------------	---

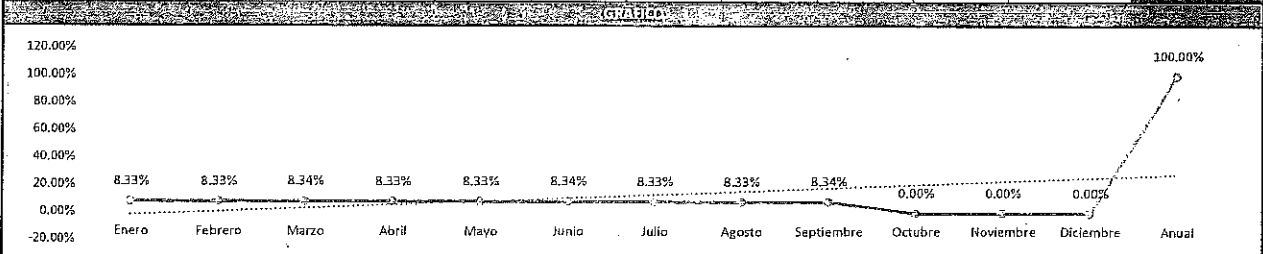
Método de cálculo:
(Talleres impartidos / Talleres programados) * 100

Unidad de medida:
Porcentaje

Meta 2022: 100.00%	Año línea base: Nuevo Indicador	Valor línea base: N/A	Frecuencia de medición: Mensual
------------------------------	---	---------------------------------	---

Medios de Verificación:
Listas de asistencia e informes de talleres impartidos que se encuentran en las oficinas de la Procuraduría Municipal de Protección de Niñas, Niños, Adolescentes y la Familia de Cuernavaca.

Seguimiento	Meta Programada	Talleres programados	Talleres impartidos	Comportamiento Aceptable		Comportamiento en riesgo		Comportamiento Crítico / Fallo en la planeación		Avance del Indicador	Semaforización
				Desde	Hasta	Desde	Hasta	Por debajo	Por encima		
Enero	8.33%	13	13	7.50%	8.33%	6.66%	7.49%	6.66%	8.33%	8.33%	
Febrero	8.33%	34	34	7.50%	8.33%	6.66%	7.49%	6.66%	8.33%	8.33%	
Marzo	8.34%	40	40	7.50%	8.34%	6.66%	7.49%	6.66%	8.34%	8.34%	
Abril	8.33%	31	31	7.50%	8.33%	6.66%	7.49%	6.66%	8.33%	8.33%	
Mayo	8.33%	32	32	7.50%	8.33%	6.66%	7.49%	6.66%	8.33%	8.33%	
Junio	8.34%	42	42	7.50%	8.34%	6.66%	7.49%	6.66%	8.34%	8.34%	
Julio	8.33%	15	15	7.50%	8.33%	6.66%	7.49%	6.66%	8.33%	8.33%	
Agosto	8.33%	12	12	7.50%	8.33%	6.66%	7.49%	6.66%	8.33%	8.33%	
Septiembre	8.34%	44	44	7.50%	8.34%	6.66%	7.49%	6.66%	8.34%	8.34%	
Octubre	8.33%			7.50%	8.33%	6.66%	7.49%	6.66%	8.33%		
Noviembre	8.33%			7.50%	8.33%	6.66%	7.49%	6.66%	8.33%		
Diciembre	8.34%			7.50%	8.34%	6.66%	7.49%	6.66%	8.34%		
Anual	100.00%	263	263	90.00%	100.00%	79.92%	89.99%	79.92%	100.00%	100.00%	



Observaciones:

<p>TITULAR DE LA URG</p>  <p>Luis Antonio Flores García Director General del Sistema Municipal DIF Cuernavaca</p>	<p>RESPONSABLE INTEGRACIÓN</p>  <p>José María Aguirre Pasillas Jefe del Departamento de Planeación y Transparencia del Sistema Municipal DIF</p>
--	---



Eje: 9.1-Cuernavaca socialmente inclusiva	Programa Sectorial: 9.1.2-Fortalecimiento Integral de las Familias	Estrategia: Promover el sano crecimiento de la niñez, adolescencia y Familia del Municipio de Cuernavaca, mediante la prevención de riesgos psicosociales	Nivel del Objetivo: Actividad	Clave Indicador: 1.14
---	--	---	---	---------------------------------

Nombre del Programa Presupuestario:
Servicios para fortalecer, fomentar y proteger el sano desarrollo físico, mental y emocional de las familias del Municipio de Cuernavaca

Dependencia:
Sistema Municipal para el Desarrollo Integral de la Familia de Cuernavaca

Proyecto: DF401 DF402	Nombre del Proyecto: DIF-Cuernavaca (Participaciones) DIF-Cuernavaca (Recursos Fiscales)	Unidad Responsable del Gasto: Dirección General del Sistema Municipal DIF Cuernavaca
------------------------------------	---	--


Nombre del Indicador: Porcentaje de avance en el diseño, desarrollo e implementación de los talleres y capacitaciones para el fomento de habilidades para la vida y buen trato, dirigido a madre, padre, docentes y cuidadores de niñas, niños y adolescentes.	Definición: Se refiere al número de personas beneficiadas con la impartición de talleres y pláticas a través del Departamento de Fortalecimiento Familiar.
--	--

Dimensión: Eficacia	Tipo del Indicador: Gestión	Sentido del Indicador: Ascendente
-------------------------------	---------------------------------------	---

Método de cálculo: (Talleres y capacitaciones impartidos / Talleres y capacitaciones programados) * 100	Unidad de medida: Porcentaje		
Meta 2022: 100.00%	Año línea base: Nuevo Indicador	Valor línea base: N/A	Frecuencia de medición: Mensual

Medios de Verificación:
Listas de asistencia e informes de talleres impartidos que se encuentran en las oficinas de la Procuraduría Municipal de Protección de Niñas, Niños, Adolescentes y la Familia de Cuernavaca.

Seguimiento	Meta Programada	Talleres y capacitaciones programados	Talleres y capacitaciones impartidos	Comportamiento Aceptable		Comportamiento en riesgo		Comportamiento Crítico / Fallo en la planeación		Avance del Indicador	Semafización
				Desde	Hasta	Desde	Hasta	Por debajo	Por encima		
Enero	8.33%	84	84	7.50%	8.33%	6.66%	7.49%	6.66%	8.33%	8.33%	
Febrero	8.33%	552	552	7.50%	8.33%	6.66%	7.49%	6.66%	8.33%	8.33%	
Marzo	8.34%	617	617	7.50%	8.34%	6.66%	7.49%	6.66%	8.34%	8.34%	
Abril	8.33%	461	461	7.50%	8.33%	6.66%	7.49%	6.66%	8.33%	8.33%	
Mayo	8.33%	822	822	7.50%	8.33%	6.66%	7.49%	6.66%	8.33%	8.33%	
Junio	8.34%	878	878	7.50%	8.34%	6.66%	7.49%	6.66%	8.34%	8.34%	
Julio	8.33%	105	105	7.50%	8.33%	6.66%	7.49%	6.66%	8.33%	8.33%	
Agosto	8.33%	73	73	7.50%	8.33%	6.66%	7.49%	6.66%	8.33%	8.33%	
Septiembre	8.34%	961	961	7.50%	8.34%	6.66%	7.49%	6.66%	8.34%	8.34%	
Octubre	8.33%			7.50%	8.33%	6.66%	7.49%	6.66%	8.33%		
Noviembre	8.33%			7.50%	8.33%	6.66%	7.49%	6.66%	8.33%		
Diciembre	8.34%			7.50%	8.34%	6.66%	7.49%	6.66%	8.34%		
Anual	100.00%	4553	4553	90.00%	100.00%	79.92%	89.99%	79.92%	100.00%	100.00%	



Observaciones:

TITULAR DE LA URG Luis Antonio Flores García Director General del Sistema Municipal DIF Cuernavaca	RESPONSABLE INTEGRACIÓN Juan María Aguirre Pasillas Jefe de Departamento de Planeación y Transparencia del Sistema Municipal DIF
---	---



Eje: 9.1-Cuernavaca socialmente inclusiva	Programa Sectorial: 9.1.2-Fortalecimiento Integral de las Familiar	Estrategia Promover el sano crecimiento de la niñez, adolescencia y Familia del Municipio de Cuernavaca, mediante la prevención de riesgos psicosociales	Nivel del Objetivo: Actividad	Clave Indicador: 1.15
--	---	---	----------------------------------	--------------------------

Nombre del Programa Presupuestario:

Servicios para fortalecer, fomentar y proteger el sano desarrollo físico, mental y emocional de las familias del Municipio de Cuernavaca

Dependencia:
Sistema Municipal para el Desarrollo Integral de la Familia de Cuernavaca

Proyecto: DF401 DF402	Nombre del Proyecto: DIF-Cuernavaca (Participaciones) DIF-Cuernavaca (Recursos Fiscales)	Unidad Responsable del Gasto: Dirección General del Sistema Municipal DIF Cuernavaca
-----------------------------	--	---

Nombre del Indicador

Porcentaje de actividades implementadas para la convivencia familiar, cultural y recreativa. Se refiere al número de actividades realizadas con la finalidad de fomentar la convivencia familiar a través de actividades culturales y recreativas.

Dimensión Eficacia	Tipo del Indicador Gestion	Sentido del Indicador Ascendente
-----------------------	-------------------------------	-------------------------------------

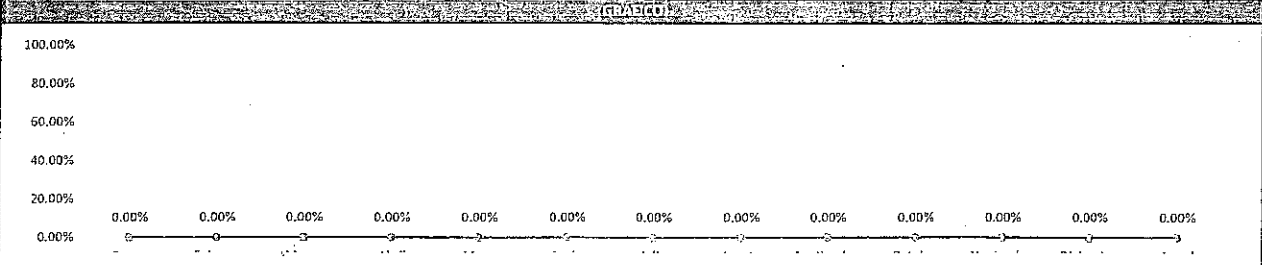
Método de cálculo:
(Actividades implementadas / Actividades programadas) * 100

Meta 2022 100.00%	Año línea base Nuevo Indicador	Valor línea base N/A	Frecuencia de medición Mensual	Unidad de medida Porcentaje
----------------------	-----------------------------------	-------------------------	-----------------------------------	--------------------------------

Medios de Verificación

Listas de asistencia que se encuentran en las oficinas de la Procuraduría Municipal de Protección de Niñas, Niños, Adolescentes y la Familia de Cuernavaca.

Seguimiento	Meta Programada	Actividades programadas	Actividades implementadas	Comportamiento Aceptable		Comportamiento en riesgo		Comportamiento Crítico / Fallo en la planeación		Avance del Indicador	Semafización
				Desde	Hasta	Desde	Hasta	Por debajo	Por encima		
Enero	8.33%	0	0	7.50%	8.33%	6.66%	7.49%	6.66%	8.33%	# DIV/0	# DIV/0
Febrero	8.33%	0	0	7.50%	8.33%	6.66%	7.49%	6.66%	8.33%	# DIV/0	# DIV/0
Marzo	8.34%	0	0	7.50%	8.34%	6.66%	7.49%	6.66%	8.34%	# DIV/0	# DIV/0
Abril	8.33%	0	0	7.50%	8.33%	6.66%	7.49%	6.66%	8.33%	# DIV/0	# DIV/0
Mayo	8.33%	0	0	7.50%	8.33%	6.66%	7.49%	6.66%	8.33%	# DIV/0	# DIV/0
Junio	8.34%	0	0	7.50%	8.34%	6.66%	7.49%	6.66%	8.34%	# DIV/0	# DIV/0
Julio	8.33%	0	0	7.50%	8.33%	6.66%	7.49%	6.66%	8.33%	# DIV/0	# DIV/0
Agosto	8.33%	0	0	7.50%	8.33%	6.66%	7.49%	6.66%	8.33%	# DIV/0	# DIV/0
Septiembre	8.34%	0	0	7.50%	8.34%	6.66%	7.49%	6.66%	8.34%	# DIV/0	# DIV/0
Octubre	8.33%			7.50%	8.33%	6.66%	7.49%	6.66%	8.33%		
Noviembre	8.33%			7.50%	8.33%	6.66%	7.49%	6.66%	8.33%		
Diciembre	8.34%			7.50%	8.34%	6.66%	7.49%	6.66%	8.34%		
Anual	100.00%	0	0	90.00%	100.00%	79.92%	89.99%	79.92%	100.00%	# DIV/0	# DIV/0



Observaciones

Dentro de las funciones de la Procuraduría Municipal no se contempla la realización de actividades culturales y recreativas.

<p>TITULAR DE LA URG</p> <p>Luis Antonio Flores García Director General del Sistema Municipal DIF Cuernavaca</p>	<p>RESPONSABLE INTEGRACIÓN</p> <p>José María Aguirre Pasillas Jefe de Departamento de Planeación y Transparencia del Sistema Municipal DIF</p>
--	--